

Årsredovisning

Digital Seeds AB

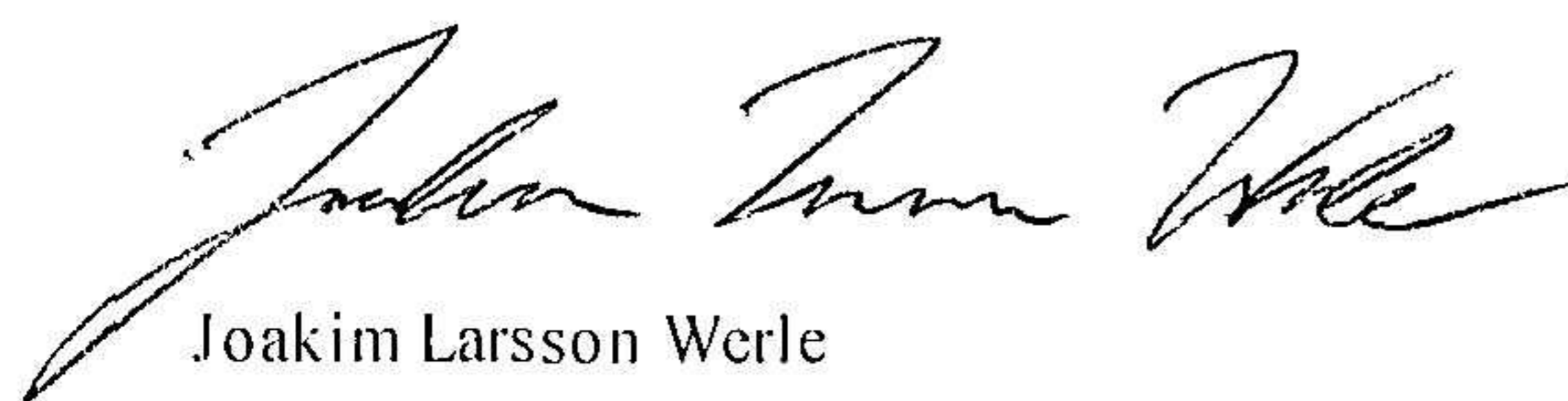
Org.nr. 559340-6894

Räkenskapsår 2023-01-01 - 2023-12-31

Fastställelseintyg

Undertecknad styrelseledamot intygar härmed att en med denna undertecknade kopia likalydande resultat- och balansräkning blivit fastställd på årsstämman 2024-06-26. Årsstämman beslöt tillika godkänna styrelsens förslag till vinstdisposition.

Stockholm, 2024-06-26



Joakim Larsson Werle
Styrelseordförande

Årsredovisning

Digital Seeds AB

Org.nr. 559340-6894

Räkenskapsår 2023-01-01 - 2023-12-31

ZL John

Digital Seeds AB
559340-6894

2024071109889

Årsredovisning

för räkenskapsåret 2023-01-01 - 2023-12-31

Styrelsen för Digital Seeds AB avger härmed följande årsredovisning.

Innehåll	Sida
Förvaltningsberättelse	2
Resultaträkning	3
Balansräkning	4
Noter	5
Underskrifter	6

Styrelsens säte: Stockholm

Företagets redovisningsvaluta: Svenska kronor (SEK).

Alla belopp redovisas, om inte annat anges, i kronor (SEK).



FÖRVALTNINGSBERÄTTELSE

Styrelsen för Digital Seeds AB avger härmed följande årsredovisning för bolagets andra räkenskapsår. Årsredovisningen är upprättad i svenska kronor, SEK.

Information om verksamheten

Bolaget driver och underhåller webbplatser och internetkanaler för att marknadsföra och presentera information om produkter, tjänster och återförsäljare. Bolaget producerar och publicerar videoinnehåll på digitala plattformar.

Bolaget har även till verksamhet att sälja varor online, erbjuda företagskonsultation inom ekonomistyrning och bedriva därmed förenlig verksamhet.

Bolaget har sitt säte i Stockholm, Stockholms län.

Väsentliga händelser under räkenskapsåret

Under räkenskapsåret har bolaget bytt ägare och styrelse. I samband med detta har även verksamhetens inriktning justerats, vilket även gäller bolagets namn.

Flerårsöversikt*	2023	2021/2022
Nettoomsättning (tkr)	0	3
Resultat efter finansiella poster (tkr)	-24	-6
Soliditet (%)	100,0%	100,0%

*För definitioner av nyckeltal, se not 4. Räkenskapsåret 2021/2022 är ett förlängt räkenskapsår om ca 15 månader.

Förändring av eget kapital

	Aktie- kapital	Balanserat resultat	Årets resultat	Totalt
Belopp vid årets ingång	50 000	0	-5 679	44 321
Erhållet aktieägartillskott	0	10 000	0	10 000
Överföring resultat föregående år	0	-5 679	5 679	0
Årets resultat	0	0	-23 805	-23 805
Belopp vid årets utgång	50 000	4 321	-23 805	30 516

Förslag till resultatdisposition

Styrelsen föreslår att till förfogande stående medel

Balanserat resultat	4 321
Årets resultat	-23 805
	-19 484
disponeras så att i ny räkning överföres	-19 484
	-19 484

RESULTATRÄKNING

	Not	2023-01-01 -2023-12-31	2021-10-14 -2022-12-31
Rörelseintäkter			
Nettoomsättning		0	2 552
Summa rörelseintäkter		0	2 552
Rörelsens kostnader			
Handelsvaror	2	-16 735	-764
Övriga externa kostnader		-7 480	-7 501
Summa rörelsekostnader		-24 215	-8 265
Rörelseresultat		-24 215	-5 714
Finansiella poster			
Övriga ränteintäkter och liknande resultatposter		410	35
Summa finansiella poster		410	35
Resultat efter finansiella poster		-23 805	-5 679
Resultat före skatt		-23 805	-5 679
Skatt på årets resultat		0	0
Årets resultat		-23 805	-5 679



BALANSRÄKNING

	Not	2023-12-31	2022-12-31
TILLGÅNGAR			
<i>Omsättningstillgångar</i>			
<i>Varulager m.m.</i>			
Färdiga varor och handelsvaror		0	16 735
Summa varulager		0	16 735
<i>Kortfristiga fordringar</i>			
Övriga fordringar		5 697	4 695
Summa kortfristiga fordringar		5 697	4 695
<i>Kassa och bank</i>			
Summa omsättningstillgångar		30 516	44 321
SUMMA TILLGÅNGAR		30 516	44 321
EGET KAPITAL OCH SKULDER			
<i>Eget kapital</i>			
<i>Bundet eget kapital</i>			
Aktiekapital (1000 aktier)		50 000	50 000
Summa bundet eget kapital		50 000	50 000
<i>Fritt eget kapital</i>			
Balanserat resultat		4 321	0
Årets resultat		-23 805	-5 679
Summa fritt eget kapital		-19 484	-5 679
Summa eget kapital		30 516	44 321
SUMMA EGET KAPITAL OCH SKULDER		30 516	44 321



NOTER

Not 1 Redovisningsprinciper

Allmänna redovisningsprinciper

Årsredovisningen har upprättats enligt årsredovisningslagen och bokföringsnämndens allmänna råd (BFNAR 10:2016) om årsredovisning i mindre företag.

Fordringar, skulder och avsättningar

Om inget annat anges ovan värderas kortfristiga fordringar till det lägsta av dess anskaffningsvärde och det belopp varmed de beräknas bli reglerade. Övriga tillgångar och skulder redovisas till anskaffningsvärde om inget annat anges ovan.

Noter till resultaträkningen

Not 2 Medelantal anställda

Medelantalet anställda

	2023-01-01 -2023-12-31	2021-10-14 -2022-12-31
Män	0	0
Kvinnor	0	0
Summa	0	0



Övriga Noter

Not 3 Ställda säkerheter och eventalförpliktelser

	2023-12-31	2022-12-31
Ställda säkerheter	Inga	Inga
Ansvarsförbindelser	Inga	Inga

Not 4. Nyckeltalsdefinitioner

Rörelsemarginal

Rörelseresultat i procent av nettoomsättningen

Justerat eget kapital

Eget kapital med tillägg för obeskattade reserver som reducerats med uppskjuten skatt.

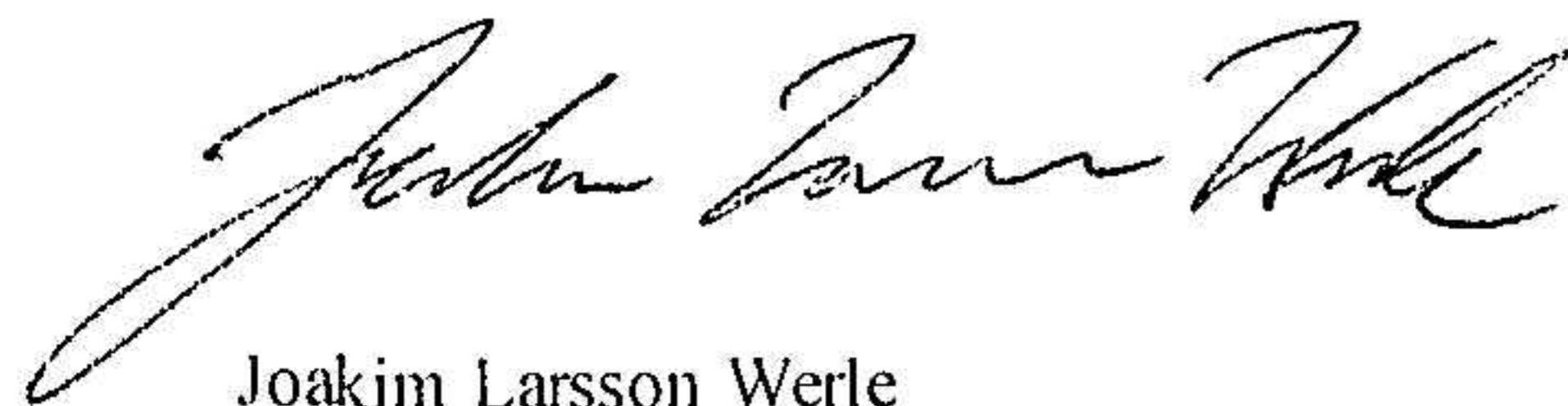
Avkastning på eget kapital

Resultat efter finansiella poster i procent av genomsnittligt justerat eget kapital


Soliditet

Justerat eget kapital i procent av balansomslutning

Stockholm den 10 juni 2024



Joakim Larsson Werle
Styrelseordförande



Magnus Eke
Styrelseledamot

