

# Årsredovisning

för

## Restaurangbonus I Sverige AB

559358-1365

Räkenskapsåret

2023

### Fastställelseintyg

Undertecknad styrelseledamot i Restaurangbonus I Sverige AB intygar, dels att denna kopia av årsredovisningen stämmer överens med originalet, dels att resultaträkningen och balansräkningen i årsredovisningen har fastställts på årsstämma 2024-06-15. Årsstämman beslutade att godkänna styrelsens förslag till resultatdisposition.

Göteborg 2024-06-18



Magnus Patrikson

Styrelsen för Restaurangbonus I Sverige AB avger följande årsredovisning för räkenskapsåret 2023.

Årsredovisningen är upprättad i svenska kronor, SEK. Om inte annat särskilt anges, redovisas alla belopp i hela kronor (kr). Uppgifter inom parentes avser föregående år.

## Förvaltningsberättelse

### Verksamheten

#### Allmänt om verksamheten

Bolaget skall tillhandahålla bonussystem och IT-tjänster inom restaurangbranschen, samt förvaltning av värdepapper och därmed förenlig verksamhet.

Företaget har sitt säte i Göteborg.

<b>Flerårsöversikt (Tkr)</b>	<b>2023</b>	<b>2022</b>
Nettoomsättning	60	0
Resultat efter finansiella poster	-3 980	-1 738
Soliditet (%)	neg	neg

### Förändringar i eget kapital

	<b>Aktie- kapital</b>	<b>Balanserat resultat</b>	<b>Årets resultat</b>	<b>Totalt</b>
Belopp vid årets ingång	25 000		-1 737 822	<b>-1 712 822</b>
Disposition enligt beslut av årsstämman:				
Balanseras i ny räkning		-1 737 822	1 737 822	<b>0</b>
Årets resultat			-3 980 080	<b>-3 980 080</b>
<b>Belopp vid årets utgång</b>	<b>25 000</b>	<b>-1 737 822</b>	<b>-3 980 080</b>	<b>-5 692 902</b>

### Resultatdisposition

Styrelsen föreslår att den ansamlade förlusten (kronor):

ansamlad förlust	-1 737 822
årets förlust	-3 980 080
	<b>-5 717 902</b>

behandlas så att	
i ny räkning överföres	-5 717 902
	<b>-5 717 902</b>

Företagets resultat och ställning i övrigt framgår av efterföljande resultat- och balansräkning med noter.

## Resultaträkning

	Not	2023-01-01 -2023-12-31	2022-01-03 -2022-12-31
<b>Rörelseintäkter, lagerförändringar m. m.</b>			
Nettoomsättning		60 403	0
<b>Summa rörelseintäkter, lagerförändringar m.m.</b>		<b>60 403</b>	<b>0</b>
<b>Rörelsekostnader</b>			
Övriga externa kostnader		-2 623 770	-1 319 209
Personalkostnader	2	-1 418 667	-418 748
<b>Summa rörelsekostnader</b>		<b>-4 042 437</b>	<b>-1 737 957</b>
<b>Rörelseresultat</b>		<b>-3 982 034</b>	<b>-1 737 957</b>
<b>Finansiella poster</b>			
Övriga ränteintäkter och liknande resultatposter		1 954	135
<b>Summa finansiella poster</b>		<b>1 954</b>	<b>135</b>
<b>Resultat efter finansiella poster</b>		<b>-3 980 080</b>	<b>-1 737 822</b>
<b>Resultat före skatt</b>		<b>-3 980 080</b>	<b>-1 737 822</b>
<b>Årets resultat</b>		<b>-3 980 080</b>	<b>-1 737 822</b>

2024062418538

Handwritten signatures and initials, including 'JD' and 'QW'.

## Balansräkning

Not

2023-12-31

2022-12-31

### TILLGÅNGAR

#### Omsättningstillgångar

##### *Kortfristiga fordringar*

Övriga fordringar

176 520

311 736

**Summa kortfristiga fordringar**

**176 520**

**311 736**

##### *Kassa och bank*

Kassa och bank

611 162

436 549

**Summa kassa och bank**

**611 162**

**436 549**

**Summa omsättningstillgångar**

**787 682**

**748 285**

**SUMMA TILLGÅNGAR**

**787 682**

**748 285**

2024062418539

Handwritten signatures and initials, including a large 'JD' and a signature that appears to be 'Ker'.

## Balansräkning

Not

2023-12-31

2022-12-31

### EGET KAPITAL OCH SKULDER

#### Eget kapital

##### *Bundet eget kapital*

Aktiekapital

25 000

25 000

**Summa bundet eget kapital**

**25 000**

**25 000**

##### *Fritt eget kapital*

Balanserat resultat

-1 737 822

0

Årets resultat

-3 980 080

-1 737 822

**Summa fritt eget kapital**

**-5 717 902**

**-1 737 822**

**Summa eget kapital**

**-5 692 902**

**-1 712 822**

#### Långfristiga skulder

3

Skulder till koncernföretag

6 382 066

0

**Summa långfristiga skulder**

**6 382 066**

**0**

#### Kortfristiga skulder

Leverantörsskulder

67 500

95 494

Skulder till koncernföretag

0

2 100 000

Övriga skulder

26 019

46 453

Upplupna kostnader och förutbetalda intäkter

4 999

219 160

**Summa kortfristiga skulder**

**98 518**

**2 461 107**

**SUMMA EGET KAPITAL OCH SKULDER**

**787 682**

**748 285**

2024062418540



## Noter

### Not 1 Redovisningsprinciper

#### Allmänna upplysningar

Årsredovisningen är upprättad i enlighet med årsredovisningslagen och Bokföringsnämndens allmänna råd (BFNAR 2016:10) om årsredovisning i mindre företag.


### Not 2 Medelantalet anställda

	2023	2022-01-03 -2022-12-31
Medelantalet anställda	3	1

### Not 3 Långfristiga skulder

	2023-12-31	2022-12-31
Skulder som ska betalas senare än fem år efter balansdagen	-6 382 066	0
	<b>-6 382 066</b>	<b>0</b>


Göteborg 2024-06-04




John Barclay Davie  
Ordförande



Magnus Patrikson



Pär Frisell



Patrik Waxin

