

Elfa Sweden AB
556052-2558

2023091404636

Undertecknad styrelseledamot i Elfa Sweden AB intygar att resultaträkningen och balansräkningen i årsredovisningen har fastställts på årsstämman den 31 augusti 2023. Årsstämman beslutade att godkänna styrelsens förslag till vinstdisposition.

Jag intygar också att innehållet i årsredovisningen och revisionsberättelsen stämmer överens med originalen.

Västervik den 7 september 2023



Inger Nordänger
Verkställande direktör

ÅRSREDOVISNING

för

Elfa Sweden AB

Org.nr. 556052-2558

Styrelsen och verkställande direktören får härmed avlämna årsredovisning för räkenskapsåret 2022-04-01 - 2023-03-31

Innehåll	Sida
- förvaltningsberättelse	2
- resultaträkning	4
- balansräkning	5
- förändringar i eget kapital	7
- kassaflödesanalys	8
- noter	9
- underskrifter	17

FÖRVALTNINGSBERÄTTELSE

Årsredovisningen är upprättad i KSEK.

Verksamheten

Elfa Sweden AB är ett helägt dotterbolag till Elfa International AB, som är moderbolag i Elfa-koncernen. I koncernens produktsortiment ingår såväl flexibla förvaringslösningar som måttanpassade skjutdörrar - allt i hållbar och funktionell design av högsta kvalitet.

Elfa Sweden AB tillverkar förvaringslösningar, i huvudsak skenor, konsoler och trådprodukter, vilka marknadsförs av Elfa-koncernen. Verksamheten har sitt säte i Västervik och omfattar även Elfa-koncernens centrallager.

Flerårsjämförelse*

	2022/2023	2021/2022	2020/2021	2019/2020	2018/2019
Nettoomsättning	862 818	654 235	617 308	638 690	581 178
Res. efter finansiella poster	48 673	-31 520	49 648	-4 532	9 944
Rörelseres. i % av nettoomsättningen	6,41	neg.	7,38	neg.	neg.
Balansomslutning	462 804	444 351	423 308	398 319	401 655
Soliditet (%)	66,68	70,75	71,56	72,89	71,99
Avkastning på eget kapital (%)	15,62	neg.	16,75	neg.	3,30
Avkastning på totalt kapital (%)	10,94	neg.	12,37	neg.	2,67
Kassalikviditet (%)	167,85	209,43	315,2	273,0	254,5

*Definitioner av nyckeltal, se not 31

Koncernförhållanden

Bolaget är helägt dotterbolag till Elfa International AB, med säte i Malmö. Elfa International AB är helägt dotterbolag till The Container Store Inc. Coppell, TX, USA som i sin tur ägs av The Container Store Group Inc., Coppell, TX, USA.

Väsentliga händelser under räkenskapsåret

Bolaget har fortsatt sitt arbete med att utveckla tillverkningen genom satsning på investeringar för automatisering och effektivisering, i linje med koncernens affärsplan.

Försäljningen uppgick under året till 862,8 MSEK (654,2). Bolagets rörelseresultat uppgick till 55,3 MSEK och föregående år -55,8 MSEK.

Konflikten i Ukraina har inneburit obefintlig försäljning till koncernens distributörer i Ryssland under räkenskapsåret (2,3 % av koncernens försäljning 2021/2022) respektive Ukraina (0,1% av koncernens försäljning 2021/2022), vilket således även har påverkat Elfa Swedens volymer marginellt.

Under räkenskapsåret har det vilande dotterbolaget Elfa France S.A. likviderats.

Framtida utveckling samt väsentliga risker och osäkerhetsfaktorer

Det finns såväl ett stort intresse som behov för förvaringsprodukter i många länder. Marknaden för företagets produkter bedöms fortsätta att, med hänsyn tagen till den allmänna konjunkturutvecklingen, utvecklas tillfredsställande.

Vi bedömer den långsiktiga efterfrågetrenden för Elfas produkter som positiv. Det allmänna ekonomiska klimatet på vissa nyckelmarknader kan utvecklas olika vilket tillsammans med svårbedömd valutamarknadsutveckling, osäkerhet beträffande konjunkturutveckling samt råvaruprisutveckling, gör det svårt att estimerade kommande års ekonomiska utfall för bolaget.

Miljöpåverkan

Bolaget bedriver anmälningspliktig verksamhet enligt miljöbalken. Anmälningspliktig verksamhet avser ytbehandling av metall och förbrukning av skärvätskor och processoljor vid metallbearbetning. Den yttre miljön påverkas i huvudsak genom utsläpp till vatten och luft. Elfa strävar ständigt efter att minska företagets miljöpåverkan i alla steg av våra produkters livscykel - från produktutveckling och produktion, till avfall och återvinning av produkter och förpackningsmaterial.

Elfa Sweden AB

Org.nr: 556052-2558

Resultatdisposition (kronor)

Förslag till disposition av bolagets vinst

Till årsstämmans förfogande står
balanserad vinst

258 226 776

årets vinst

9 603 488

267 830 264

Styrelsen föreslår att
till aktieägarna utdelas
i ny räkning överföres

15 000 000

252 830 264

267 830 264

Förslag till beslut om vinstutdelning

Styrelsen föreslår att utdelning lämnas med 15 000 000 kronor, vilket motsvarar 2 686,24 kronor per aktie.

Styrelsen föreslår att utbetalning av utdelningen skall ske i omedelbar anslutning till årsstämman.

Styrelsen anser att den föreslagna vinstutdelningen är försvarlig med hänsyn till de krav som verksamhetens art, omfattning och risker ställer på storleken av det egna kapitalet samt bolagets konsolideringsbehov, likviditet och ställning i övrigt.

Yttrandet ska ses mot bakgrund av den information som framgår av årsredovisningen. Företagsledningen planerar inga väsentliga förändringar av befintlig verksamhet så som väsentliga investeringar, försäljningar eller avveckling.

Beträffande bolagets resultat och ställning i övrigt hänvisas till efterföljande resultat- och balansräkningar med tillhörande noter.

202309140462

AD

Elfa Sweden AB

Org.nr: 556052-2558

RESULTATRÄKNING

	Not	2022-04-01 2023-03-31	2021-04-01 2022-03-31
Rörelsens intäkter m.m.			
Nettoomsättning	3, 4	862 818	654 235
Kostnad för sålda varor	7,10	-714 401	-632 903
Bruttoresultat		148 417	21 332
Rörelsens kostnader	9, 10, 6		
Försäljningskostnader		-1 211	-553
Administrationskostnader	7, 8	-99 536	-91 778
Övriga rörelseintäkter	5	8 099	15 238
Övriga rörelsekostnader	6	-449	0
		<u>-93 097</u>	<u>-77 093</u>
Rörelseresultat		55 320	-55 761
Resultat från finansiella poster			
Resultat från andelar i koncernföretag	11	-6 738	25 326
Övriga ränteintäkter och liknande resultatposter	12	1 068	20
Räntekostnader och liknande resultatposter	13	-977	-1 105
		<u>-6 647</u>	<u>24 241</u>
Resultat efter finansiella poster		48 673	-31 520
Bokslutsdispositioner			
Förändring av avskrivningar utöver plan		-5 812	-4 202
Erhållna koncernbidrag		0	64 000
Lämnade koncernbidrag		-30 000	0
		<u>-35 812</u>	<u>59 798</u>
Resultat före skatt		12 861	28 278
Skatt på årets resultat	14	-3 258	-133
Årets resultat		<u>9 603</u>	<u>28 145</u>

2023091404622

R
MD

Elfa Sweden AB

Org.nr. 556052-2558

BALANSRÄKNING

2023-03-31

2022-03-31

TILLGÅNGAR

Not

Anläggningstillgångar**Materiella anläggningstillgångar**

Byggnader och mark	15	31 303	33 119
Maskiner och andra tekniska anläggningar	16	43 590	46 279
Inventarier, verktyg och installationer	17	932	1 277
Pågående nyanläggningar och förskott avseende materiella anläggningstillgångar	18	43 026	25 872
Summa materiella anläggningstillgångar		118 851	106 547

Finansiella anläggningstillgångar

Andelar i koncernföretag	19	8 899	8 899
Uppskjuten skattefordran	20	207	689
Summa finansiella anläggningstillgångar		9 106	9 588

Summa anläggningstillgångar		127 957	116 135
------------------------------------	--	----------------	----------------

Omsättningstillgångar**Varulager m.m.**

Råvaror och förnödenheter		48 447	17 811
Varor under tillverkning		1 601	1 749
Färdiga varor och handelsvaror		97 492	109 078
Förskott till leverantörer		643	9 410
Summa varulager m.m.		148 183	138 048

Kortfristiga fordringar

Kundfordringar		538	318
Fordringar hos koncernföretag		177 337	163 835
Aktuell skattefordran		3 237	1 882
Övriga fordringar		1 318	19 295
Förutbetalda kostnader och upplupna intäkter	21	4 234	4 839
Summa kortfristiga fordringar		186 664	190 169

Summa omsättningstillgångar		334 847	328 217
------------------------------------	--	----------------	----------------

SUMMA TILLGÅNGAR		462 804	444 351
-------------------------	--	----------------	----------------

2023091404623

Elfa Sweden AB

Org.nr. 556052-2558

BALANSRÄKNING

2023-03-31

2022-03-31

EGET KAPITAL OCH SKULDER

Not

Eget kapital**Bundet eget kapital**

Aktiekapital

22

5 584

5 584

Reservfond

2 316

2 316

Summa bundet eget kapital

7 900

7 900

Fritt eget kapital

Balanserat resultat

258 227

250 082

Årets resultat

9 603

28 145

Summa fritt eget kapital

267 830

278 227

Summa eget kapital

275 730

286 127

Obeskattade reserver

Ackumulerade avskrivningar utöver plan

41 417

35 605

Summa obeskattade reserver

41 417

35 605

Avsättningar

23

Avsättningar för pensioner och liknande förpliktelser enligt tryggandelagen

33 557

31 016

Uppskjuten skatteskuld

20

893

801

Summa avsättningar

34 450

31 817

Kortfristiga skulder

Leverantörsskulder

64 357

66 730

Skulder till koncernföretag

1 682

1 755

Övriga skulder

18 719

1 062

Upplupna kostnader och förutbetalda intäkter

24

26 449

21 256

Summa kortfristiga skulder

111 207

90 803

SUMMA EGET KAPITAL OCH SKULDER

462 804

444 351

2023091404624

FÖRÄNDRINGAR I EGET KAPITAL

2023091404625

	Aktiekapital	Övrigt bundet eget kapital	Övrigt fritt eget kapital	Årets resultat	Summa fritt eget kapital
Belopp vid årets ingång	5 584	2 316	250 082	28 145	278 227
Resultatdisp. enl. beslut av årsstämma:			28 145	-28 145	0
Utdelning till aktieägare			-20 000		-20 000
Årets vinst				9 603	9 603
Belopp vid årets utgång	5 584	2 316	258 227	9 603	267 830

Elfa Sweden AB

Org.nr. 556052-2558

KASSAFLÖDESANALYS

	Not	2022-04-01 2023-03-31	2021-04-01 2022-03-31
Den löpande verksamheten			
Rörelseresultat	3	55 320	-55 761
Justeringar för poster som inte ingår i kassaflödet	25	15 806	16 705
Erhållen ränta m.m.		1 068	20
Erlagd ränta		-977	-1 105
Betald inkomstskatt		-4 038	-1 328
Kassaflöde från den löpande verksamheten före förändringar av rörelsekapital		<u>67 179</u>	<u>-41 469</u>
Kassaflöde från förändringar av rörelsekapital			
Minskning(+)/ökning(-) av varulager		-10 135	-82 681
Minskning(+)/ökning(-) av kundfordringar		-220	7
Minskning(+)/ökning(-) av kortfristiga fordringar		5 078	78 304
Minskning(-)/ökning(+) av leverantörsskulder		-2 373	7 369
Minskning(-)/ökning(+) av kortfristiga skulder		22 777	-2 604
Kassaflöde från den löpande verksamheten		<u>82 306</u>	<u>-41 074</u>
Investeringsverksamheten			
Förvärv av maskiner och andra tekniska anläggningar	16	-2 399	-1 996
Förvärv av inventarier, verktyg och installationer	17	-265	-456
Förvärv av pågående nyanläggningar och förskott avseende materiella anläggningstillgångar	18	-22 754	-25 664
Utdelning från koncernföretag	11	0	25 190
Avyttring av andelar i koncernföretag	19	-6 888	0
Kassaflöde från investeringsverksamheten		<u>-32 306</u>	<u>-2 926</u>
Finansieringsverksamheten			
Koncernbidrag		-30 000	64 000
Utbetald utdelning		-20 000	-20 000
Kassaflöde från finansieringsverksamheten		<u>-50 000</u>	<u>44 000</u>
Förändring av likvida medel		0	0
Likvida medel vid årets början		0	0
Likvida medel vid årets slut		<u>0</u>	<u>0</u>

2023091404626

NOTER**Not 1 Redovisnings- och värderingsprinciper**

Årsredovisningen är upprättad i enlighet med årsredovisningslagen och BFNAR 2012:1 Årsredovisning och koncernredovisning (K3).

Principerna är oförändrade jämfört med föregående år.

Fordringar

Fordringar har upptagits till de belopp varmed de beräknas inflyta.

Övriga tillgångar, avsättningar och skulder

Övriga tillgångar, avsättningar och skulder har värderats till anskaffningsvärden om inget annat anges nedan.

Intäktsredovisning

Inkomsten redovisas till det verkliga värdet av vad som erhållits eller kommer att erhållas. Företaget redovisar därför inkomsten till nominellt värde (fakturabelopp) om ersättningen erhålls i likvida medel direkt vid leverans. Avdrag görs för lämnade rabatter.

Varuförsäljning

Försäljning av varor redovisas när företaget till köparen har överfört de väsentliga risker och förmåner som är förknippade med ägandet, normalt när kunden har varorna i sin besittning. Intäkter från försäljning av varor som inte har några betydande serviceförpliktelser redovisas vid levereras.

Materiella anläggningstillgångar

Materiella anläggningstillgångar redovisas till anskaffningsvärde med avdrag för ackumulerade avskrivningar och eventuella nedskrivningar. Tillgångarna skrivs av linjärt över tillgångarnas bedömda nyttjandeperiod förutom mark som inte skrivs av. Nyttjandeperioden omprövas per varje balansdag.

Följande nyttjandeperioder tillämpas:

	Antal år
Byggnader	
Tak	30
Stomme	40
Installationer	30
Markanläggning	20
Maskiner och andra tekniska anläggningar	3-10
Inventarier, verktyg och maskiner	2-10

Finansiella instrument

Likvida medel omfattar kassa och tillgodohavanden hos bank samt kortfristiga placeringar med en ursprunglig löptid på högst tre månader.

Leasing

Samtliga leasingavtal kostnadsförs linjärt över leasingperioden.

Varulager

Varulagret är värderat till det lägsta av anskaffningsvärdet, beräknat enligt först-in-först-ut, och nettoförsäljningsvärde. Nettoförsäljningsvärdet har beräknats till försäljningsvärdet efter avdrag för beräknad försäljningskostnad, varmed hänsyn har tagits till inkurans.

Råvaror samt hel- och halvfabrikat har värderats till det lägsta av anskaffningsvärdet, beräknat enligt först-in-först-ut, och beräknat nettoförsäljningsvärde. I anskaffningsvärdet för egentillverkade halv- och helfabrikat har direkta och indirekta tillverkningskostnader ökat anskaffningsvärdet.

NOTER

Inkomstskatt

Aktuell skatt är inkomstskatt för innevarande räkenskapsår som avser årets skattepliktiga resultat och den del av tidigare räkenskapsårs inkomstskatt som ännu inte har redovisats.

Aktuell skatt värderas till det sannolika beloppet enligt de skattesatser och skatteregler som gäller på balansdagen.

Uppskjuten skatt är inkomstskatt som avser framtida räkenskapsår till följd av tidigare händelser. Redovisning sker enligt balansräkningsmetoden. Enligt denna redovisas uppskjutna skatteskulder och uppskjutna skattefordringar på temporära skillnader som uppstår mellan bokförda respektive skattemässiga värden för tillgångar och skulder samt för skattemässiga avdrag eller underskott.

Uppskjutna skattefordringar netto redovisas mot uppskjutna skatteskulder endast om de kan betalas med ett nettobelopp. Uppskjuten skatt beräknas utifrån beslutad skattesats på balansdagen. Effekter av förändringar i gällande skattesatser resultatförs i den period förändringen lagstads. Uppskjutna skattefordringar reduceras till den del det inte är sannolikt att den underliggande skattefordran kommer att kunna realiseras inom en överskådlig framtid. Uppskjuten skattefordran redovisas som finansiell anläggningstillgång och uppskjuten skatteskuld som avsättning.

Avsättningar

Avsättningar redovisas när det finns en legal eller informell förpliktelse till följd av en tidigare händelse, det är sannolikt att ett utflöde av resurser kommer att krävas för att reglera förpliktelsen och beloppen kan uppskattas på ett tillförlitligt sätt. Tidpunkten eller beloppet för utflödet kan fortfarande vara osäker.

Avsättningar för omstruktureringar redovisas bara om en fastställd och utförlig omstruktureringsplan har utarbetats och införts, eller om företaget minst har offentliggjort planens huvuddrag till dem som berörs av den. Avsättningar redovisas inte för utgifter som hör samman med den framtida verksamheten.

En avsättning redovisas till den bästa uppskattningen av det belopp som krävs för att reglera förpliktelsen på balansdagen. Avsättningar tas endast i anspråk för de utgifter som avsättningen ursprungligen var avsedd för. Avsättningar diskonteras till sina nuvärden där pengars tidsvärde är väsentligt.

Ersättningar till anställda

Förmånsbestämda pensionsplaner redovisas enligt erhållna besked från PRI. Pensionsförpliktelsen som säkerställts genom tecknande av en kapitalförsäkring värderas till kapitalförsäkringens redovisade värde.

Avgifter för avgiftsbestämda pensionsplaner kostnadsförs löpande.

Fordringar och skulder i utländsk valuta

Monetära fordringar och skulder i utländsk valuta har räknats om till balansdagens kurs.

Valutakursdifferenser som uppkommer vid reglering eller omräkning av monetära poster redovisas i resultaträkningen det räkenskapsår de uppkommer, antingen som en rörelsepost eller som en finansiell post utifrån den underliggande affärshändelsen.

Not 2 Uppskattningar och bedömningar

Inkuransberäkning görs genom att lagret per artikel jämförs med förbrukning rullande 12 månader. Alla artiklar som har ett lager med en förbrukning överstigande 3 år reserveras till 100%. Dessutom ingår reservering för artiklar som beslutats ska fasas ut under det kommande året.

2023091404628

NOTER

2023091404629

UPPLYSNINGAR TILL ENSKILDA POSTER

Not 3	Nettoomsättning	2022/2023	2021/2022
	<i>Nettoomsättning uppdelad på geografiskt område</i>		
	Norden	833 533	637 328
	Europa, exkl Norden	29 285	16 907
		<u>862 818</u>	<u>654 235</u>
Not 4	Inköp och försäljning inom koncernen	2022/2023	2021/2022
	Andel av försäljningen som avser koncernföretag i %	100	100
	Andel av inköpen som avser koncernföretag i %	11	26
Not 5	Övriga rörelseintäkter	2022/2023	2021/2022
	<i>Övriga rörelseintäkter uppdelade på intäktslag</i>		
	Kursvinst på fordringar & skulder från rörelsen	0	2 923
	Intäkt biprodukter	7 553	7 683
	Övrig rörelseintäkt	546	4 632
		<u>8 099</u>	<u>15 238</u>
Not 6	Övriga rörelsekostnader	2022/2023	2021/2022
	Kursförlust på fordringar & skulder från rörelsen	449	0
		<u>449</u>	<u>0</u>
Not 7	Leasingavtal - Operationell leasing leasetagare	2022/2023	2021/2022
	Under året har företagets leasingavgifter uppgått till	4 935	3 250
	Framtida minimileasingavgifter för icke uppsägningsbara leasingavtal, förfaller till betalning enligt följande:		
	Inom 1 år	2 808	1 850
	Mellan 2 till 5 år	3 418	1 489
		<u>6 226</u>	<u>3 339</u>
	Den största delen av leasingavtalen avser truckar.		
Not 8	Ersättning till revisorer	2022/2023	2021/2022
	<i>Ernst & Young AB</i>		
	Revisionsuppdrag	443	417
		<u>443</u>	<u>417</u>

Med revisionsuppdrag avses revisors arbete för den lagstadgade revisionen.

NOTER

Not 9 Personal	2022/2023	2021/2022
<i>Medelantal anställda</i>		
Medelantalet anställda bygger på av bolaget betalda närvarotimmar relaterade till en normal arbetstid.		
Medelantal anställda har varit	126	127
varav kvinnor	35	34
varav män	91	93
<i>Löner, ersättningar m.m.</i>		
Löner, ersättningar, sociala kostnader och pensionskostnader har utgått med följande belopp:		
Styrelsen och VD:		
Löner och ersättningar	1 259	1 257
Tantiem	271	379
Pensionskostnader	928	347
	<u>2 458</u>	<u>1 983</u>
Övriga anställda:		
Löner och ersättningar	52 106	51 037
Pensionskostnader	7 851	9 073
	<u>59 957</u>	<u>60 110</u>
Sociala kostnader	19 269	19 247
Summa styrelse och övriga	<u>81 684</u>	<u>81 340</u>
<i>Könsfördelning i styrelse och företagsledning</i>		
Antal styrelseledamöter	3	3
varav kvinnor	1	1
varav män	2	2
Antal övriga befattningshavare inkl. VD	6	7
varav kvinnor	3	3
varav män	3	4
Bolaget har inte träffat avtal om avgångsvederlag eller liknande förmåner till verkställande direktören. Vid uppsägning råder en ömsesidig uppsägningstid om sex månader.		
Not 10 Avskrivningar m.m. på materiella och immateriella anläggningstillgångar fördelade på funktion	2022/2023	2021/2022
Kostnad för sålda varor	13 095	12 710
Administrationskostnader	20	20
	<u>13 115</u>	<u>12 730</u>
Not 11 Resultat från andelar i koncernföretag	2022/2023	2021/2022
Utdelning	0	25 190
Realisationsresultat	-6 888	0
Återföring av tidigare gjorda reserveringar på fordringar	150	136
	<u>-6 738</u>	<u>25 326</u>

NOTER

Not 12	2022/2023	2021/2022
Ränteintäkter och liknande resultatposter		
Räntor från koncernföretag	1 067	20
Övriga ränteintäkter	1	0
	<u>1 068</u>	<u>20</u>
Not 13	2022/2023	2021/2022
Räntekostnader och liknande resultatposter		
Övriga räntekostnader	8	6
Räntekostnad PRI	969	1 099
	<u>977</u>	<u>1 105</u>
Not 14	2022/2023	2021/2022
Skatt på årets resultat		
Aktuell skatt	-2 684	-573
Uppskjuten skatt	-574	440
	<u>-3 258</u>	<u>-133</u>
<i>Avstämning av effektiv skatt</i>		
Resultat före skatt	12 861	28 278
Skattekostnad 20,60% (20,60%)	-2 649	-5 825
Skatteeffekt av:		
Ej avdragsgilla kostnader	-1 510	-403
Ej skattepliktiga intäkter	904	5 655
Skattemässiga justeringar	68	0
Skattereduktion	503	0
Förändring Uppskjuten skatt	-574	440
Summa	<u>-3 258</u>	<u>-133</u>
Not 15	2023-03-31	2022-03-31
Byggnader och mark		
Ingående anskaffningsvärde	65 879	65 879
Utgående ackumulerade anskaffningsvärden	65 879	65 879
Ingående avskrivningar	-32 760	-30 940
Årets avskrivningar	-1 816	-1 820
Utgående ackumulerade avskrivningar	<u>-34 576</u>	<u>-32 760</u>
Utgående redovisat värde	31 303	33 119
Redovisat värde byggnader	24 573	26 017
Redovisat värde markanläggningar	1 630	2 002
Redovisat värde mark	<u>5 100</u>	<u>5 100</u>
	31 303	33 119
Not 16	2023-03-31	2022-03-31
Maskiner och andra tekniska anläggningar		
Ingående anskaffningsvärde	261 591	249 014
Inköp	2 399	1 996
Försäljningar/utrangeringar	-29	0
Omklassificeringar	5 600	-10 581
Utgående ackumulerade anskaffningsvärden	269 561	261 591
Ingående avskrivningar	-214 495	-204 415
Försäljningar/utrangeringar	29	0
Årets avskrivningar	-10 689	-10 081
Utgående ackumulerade avskrivningar	<u>-225 155</u>	<u>-214 496</u>
Ingående nedskrivningar	-816	-816
Utgående ackumulerade nedskrivningar	<u>-816</u>	<u>-816</u>
Utgående redovisat värde	43 590	46 279

Elfa Sweden AB

Org.nr: 556052-2558

NOTER**Not 17 Inventarier, verktyg och installationer****2023-03-31****2022-03-31**

Ingående anskaffningsvärde	57 110	56 654
Inköp	265	456
Utgående ackumulerade anskaffningsvärden	57 375	57 110
Ingående avskrivningar	-55 833	-55 004
Årets avskrivningar	-609	-829
Utgående ackumulerade avskrivningar	-56 443	-55 833
Utgående redovisat värde	932	1 277

Not 18 Pågående nyanläggningar och förskott avseende materiella anläggningstillgångar**2023-03-31****2022-03-31**

Ingående anskaffningsvärde	25 872	10 789
Inköp	22 754	25 665
Omklassificeringar	-5 600	-10 581
Utgående ackumulerade anskaffningsvärden	43 026	25 872
Utgående redovisat värde	43 026	25 872

Not 19 Andelar i koncernföretag**2023-03-31****2022-03-31**

Företag		Antal/Kap.	Redovisat värde	Redovisat värde
Organisationsnummer	Säte	andel %		
Elfa Lumi AB		40 000	4 000	4 000
556052-5296	Malmö, Sverige	100,00%		
Elfa Norge A/S		9 650	3 700	3 700
914770475	Sandefjord, Norge	100,00%		
Elfa Lumi A/S		5 000	99	99
109381	Köge, Danmark	100,00%		
Elfa Manufacturing Poland Sp.z.o.		80	1 100	1 100
812035751	Koszalin, Polen	100,00%		
			8 899	8 899

Uppgifter om eget kapital och resultat**Eget kapital****Resultat**

Elfa Lumi AB	19 408	1 594
Elfa Norge A/S	22 901	5 232
Elfa Lumi A/S	775	313
Elfa Manufacturing Poland Sp.z.o.	135 494	11 181

Not 20 Uppskjuten skatt**2023-03-31**

	Temporär skillnad	Uppskjuten skattefordran	Uppskjuten skatteskuld
Skillnad mellan bokföringsmässigt och skattemässigt värde på fastighet	4 333	0	893
Skillnad mellan bokföringsmässigt och skattemässigt värde på markanläggningar	1 003	207	0
		207	893

2022-03-31

	Temporär skillnad	Uppskjuten skattefordran	Uppskjuten skatteskuld
Skillnad mellan bokföringsmässigt och skattemässigt värde på fastighet	3 887	0	801
Skillnad mellan bokföringsmässigt och skattemässigt värde på markanläggningar	905	186	0
Skattereduktion inventarier 2021	0	503	0
		689	801

Elfa Sweden AB

Org.nr. 556052-2558

NOTER

Not 21	Förutbetalda kostnader och upplupna intäkter	2023-03-31	2022-03-31
	Förutbetalda hyror	60	0
	Övriga poster	4 174	4 839
		4 234	4 839
Not 22	Upplysningar om aktiekapital		
		Antal aktier	Kvotvärde per aktie
	Antal/värde vid årets ingång	5 584	1 000,00
	Antal/värde vid årets utgång	5 584	1 000,00
Not 23	Avsättningar	2023-03-31	2022-03-31
	<i>Pensioner och andra liknande förpliktelser enligt tryggandelagen</i>		
	Redovisat värde vid årets början	31 016	27 175
	Årets avsättningar	2 541	3 841
	Redovisat värde vid årets slut	33 557	31 016
	<i>Uppskjuten skatt</i>		
	Redovisat värde vid årets början	801	710
	Årets avsättningar	92	91
	Redovisat värde vid årets slut	893	801
Not 24	Upplupna kostnader och förutbetalda intäkter	2023-03-31	2022-03-31
	Upplupna löner	5 393	1 988
	Upplupna semesterlöner	7 698	7 862
	Upplupna sociala avgifter	9 784	7 695
	Övriga poster	3 574	3 711
		26 449	21 256
Not 25	Justering för poster som inte ingår i kassaflödet	2023-03-31	2022-03-31
	Avskrivningar	13 115	12 730
	Återföring av tidigare gjorda reserveringar på fordringar	150	136
	Avsättningar	2 541	3 841
		15 806	16 707
Not 26	Disposition av vinst eller förlust		
	Förslag till disposition av bolagets vinst		
	Till årsstämman förfogande står		
	balanserad vinst	258 227	
	årets vinst	9 603	
		267 830	
	Styrelsen föreslår att		
	till aktieägarna utdelas	15 000	
	i ny räkning överföres	252 830	
		267 830	

2023091404633

Elfa Sweden AB

Org.nr. 556052-2558

NOTER

Not 27	Ställda säkerheter	2023-03-31	2022-03-31
	Fastighetsinteckningar <i>varav till förmån för koncernföretag</i>	40 000 40 000	40 000 40 000
	Företagsinteckningar <i>varav till förmån för koncernföretag</i>	125 000 125 000	125 000 125 000
	Summa ställda säkerheter	<u>165 000</u>	<u>165 000</u>

Not 28	Eventualförpliktelser	2023-03-31	2022-03-31
	Kapitalvärde av pensionsåtagande utöver vad som upptagits bland skulderna	<u>610</u>	<u>537</u>
		610	537

Not 29 Väsentliga händelser efter räkenskapsårets slut

Inga väsentliga händelser har inträffat efter räkenskapsårets slut.

Not 30 Koncernförhållanden

Bolaget är helägt dotterbolag till Elfa International AB, med säte i Malmö. Elfa International AB är helägt dotterbolag till The Container Store Inc. Coppell, TX, USA som i sin tur ägs av The Container Store Group Inc., Coppell, TX, USA.

Elfa Sweden AB är moderbolag, men med stöd av ÅRL 7 kap 2 § upprättas inte någon koncernredovisning för denna underkoncern. Koncernredovisningen ingår i den koncernredovisning som upprättas av Elfa International AB, org nr 556516-2012, Malmö. Övergripande koncernredovisning upprättas av moderbolaget The Container Store Group Inc., Coppell, TX, USA, vars årsredovisning återfinns på deras hemsida under Investor Relations: <https://investor.containerstore.com/financial-reports/annual/default.aspx>

Not 31 Definition av nyckeltal

Soliditet

Justerat eget kapital i procent av balansomslutning

Avkastning på eget kapital

Resultat efter finansiella poster i procent av genomsnittligt justerat eget kapital

Avkastning på totalt kapital

Rörelseresultat med tillägg för finansiella intäkter, i procent av genomsnittlig balansomslutning

Kassalikviditet

Omsättningstillgångar exkl. varulager i procent av kortfristiga skulder


Not 32 Hållbarhetsrapport

Företaget upprättar enligt 7 kap 31a§ inte någon lagstadgad hållbarhetsrapport. Moderbolaget i koncernen, Elfa International AB, org nr 556516-2012, med säte i Malmö, upprättar hållbarhetsrapport för koncernen där Elfa Sweden AB ingår. Koncernens hållbarhetsrapport ingår i Elfa International AB:s årsredovisning.

2023091404634

Elfa Sweden AB
Org.nr. 556052-2558

Västervik 7/8-2023


Martin Dahlqvist


Inger Nordänger
Verkställande direktör


Urban Karlsson


Vår revisionsberättelse har lämnats den 23/8-2023

Ernst & Young AB



Peter Gunnarsson
Auktoriserad revisor

2023091404635



Building a better
working world

2023091404637

Revisionsberättelse

Till bolagsstämman i Elfa Sweden AB, org.nr 556052-2558

Rapport om årsredovisningen

Uttalanden

Vi har utfört en revision av årsredovisningen för Elfa Sweden AB för räkenskapsåret 2022-04-01-2023-03-31.

Enligt vår uppfattning har årsredovisningen upprättats i enlighet med årsredovisningslagen och ger en i alla väsentliga avseenden rättvisande bild av Elfa Sweden ABs finansiella ställning per den 31 mars 2023 och av dess finansiella resultat och kassaflöde för året enligt årsredovisningslagen. Förvaltningsberättelsen är förenlig med årsredovisningens övriga delar.

Vi tillstyrker därför att bolagsstämman fastställer resultaträkningen och balansräkningen.

Grund för uttalanden

Vi har utfört revisionen enligt International Standards on Auditing (ISA) och god revisionssed i Sverige. Vårt ansvar enligt dessa standarder beskrivs närmare i avsnittet *Revisorns ansvar*. Vi är oberoende i förhållande till Elfa Sweden AB enligt god revisorssed i Sverige och har i övrigt fullgjort vårt yrkesetiska ansvar enligt dessa krav.

Vi anser att de revisionsbevis vi har inhämtat är tillräckliga och ändamålsenliga som grund för våra uttalanden.

Styrelsens och verkställande direktörens ansvar

Det är styrelsen och verkställande direktören som har ansvaret för att årsredovisningen upprättas och att den ger en rättvisande bild enligt årsredovisningslagen. Styrelsen och verkställande direktören ansvarar även för den interna kontroll som de bedömer är nödvändig för att upprätta en årsredovisning som inte innehåller några väsentliga felaktigheter, vare sig dessa beror på oegentligheter eller misstag.

Vid upprättandet av årsredovisningen ansvarar styrelsen och verkställande direktören för bedömningen av bolagets förmåga att fortsätta verksamheten. De upplyser, när så är tillämpligt, om förhållanden som kan påverka förmågan att fortsätta verksamheten och att använda antagandet om fortsatt drift. Antagandet om fortsatt drift tillämpas dock inte om styrelsen och verkställande direktören avser att likvidera bolaget, upphöra med verksamheten eller inte har något realistiskt alternativ till att göra något av detta.

Revisorns ansvar

Våra mål är att uppnå en rimlig grad av säkerhet om att årsredovisningen som helhet inte innehåller några väsentliga felaktigheter, vare sig dessa beror på oegentligheter eller misstag, och att lämna en revisionsberättelse som innehåller våra uttalanden. Rimlig säkerhet är en hög grad av säkerhet, men är ingen garanti för att en revision som utförs enligt ISA och god revisionssed i Sverige alltid kommer att upptäcka en väsentlig felaktighet om en sådan finns. Felaktigheter kan uppstå på grund av oegentligheter eller misstag och anses vara väsentliga om de enskilt eller tillsammans rimligen kan förväntas påverka de ekonomiska beslut som användare fattar med grund i årsredovisningen.

Som del av en revision enligt ISA använder vi professionellt omdöme och har en professionellt skeptisk inställning under hela revisionen. Dessutom:

- identifierar och bedömer vi riskerna för väsentliga felaktigheter i årsredovisningen, vare sig dessa beror på oegentligheter eller misstag, utformar och utför granskningsåtgärder bland annat utifrån dessa risker och inhämtar revisionsbevis som är tillräckliga och ändamålsenliga för att utgöra en grund för våra uttalanden. Risken för att inte upptäcka en väsentlig felaktighet till följd av oegentligheter är högre än för en väsentlig felaktighet som beror på misstag, eftersom oegentligheter kan innefatta agerande i maskopi, förfalskning, avsiktliga utelämnanden, felaktig information eller åsidosättande av intern kontroll.
- skaffar vi oss en förståelse av den del av bolagets interna kontroll som har betydelse för vår revision för att utforma granskningsåtgärder som är lämpliga med hänsyn till omständigheterna, men inte för att uttala oss om effektiviteten i den interna kontrollen.
- utvärderar vi lämpligheten i de redovisningsprinciper som används och rimligheten i styrelsens och verkställande direktörens uppskattningar i redovisningen och tillhörande upplysningar.
- drar vi en slutsats om lämpligheten i att styrelsen och verkställande direktören använder antagandet om fortsatt drift vid upprättandet av årsredovisningen. Vi drar också en slutsats, med grund i de inhämtade revisionsbevisen, om det finns någon väsentlig osäkerhetsfaktor som avser sådana händelser eller förhållanden som kan leda till betydande tvivel om bolagets förmåga att fortsätta verksamheten. Om vi drar slutsatsen att det finns en väsentlig osäkerhetsfaktor, måste vi i revisionsberättelsen fästa uppmärksamheten på upplysningarna i årsredovisningen om den väsentliga osäkerhetsfaktorn eller, om sådana upplysningar är otillräckliga, modifiera uttalandet om årsredovisningen. Våra slutsatser baseras på de revisionsbevis som inhämtas fram till datumet för revisionsberättelsen. Dock kan framtida händelser eller förhållanden göra att ett bolag inte längre kan fortsätta verksamheten.
- utvärderar vi den övergripande presentationen, strukturen och innehållet i årsredovisningen, däribland upplysningarna, och om årsredovisningen återger de underliggande transaktionerna och händelserna på ett sätt som ger en rättvisande bild.

Vi måste informera styrelsen om bland annat revisionens planerade omfattning och inriktning samt tidpunkten för den. Vi måste också informera om betydelsefulla iakttagelser under revisionen, däribland de eventuella betydande brister i den interna kontrollen som vi identifierat.



Building a better
working world

Rapport om andra krav enligt lagar och andra författningar

Uttalanden

Utöver vår revision av årsredovisningen har vi även utfört en revision av styrelsens och verkställande direktörens förvaltning för Elfa Sweden AB för räkenskapsåret 2022-04-01-2023-03-31 samt av förslaget till dispositioner beträffande bolagets vinst eller förlust.

Vi tillstyrker att bolagsstämman disponerar vinsten enligt förslaget i förvaltningsberättelsen och beviljar styrelsens ledamöter och verkställande direktören ansvarsfrihet för räkenskapsåret.

Grund för uttalanden

Vi har utfört revisionen enligt god revisionssed i Sverige. Vårt ansvar enligt denna beskrivs närmare i avsnittet *Revisorns ansvar*. Vi är oberoende i förhållande till Elfa Sweden AB enligt god revisorssed i Sverige och har i övrigt fullgjort vårt yrkesetiska ansvar enligt dessa krav.

Vi anser att de revisionsbevis vi har inhämtat är tillräckliga och ändamålsenliga som grund för våra uttalanden.

Styrelsens och verkställande direktörens ansvar

Det är styrelsen som har ansvaret för förslaget till dispositioner beträffande bolagets vinst eller förlust. Vid förslag till utdelning innefattar detta bland annat en bedömning av om utdelningen är försvarlig med hänsyn till de krav som bolagets verksamhetsart, omfattning och risker ställer på storleken av bolagets egna kapital, konsolideringsbehov, likviditet och ställning i övrigt.

Styrelsen ansvarar för bolagets organisation och förvaltningen av bolagets angelägenheter. Detta innefattar bland annat att fortlöpande bedöma bolagets ekonomiska situation och att tillse att bolagets organisation är utformad så att bokföringen, medelsförvaltningen och bolagets ekonomiska angelägenheter i övrigt kontrolleras på ett betryggande sätt. Verkställande direktören ska sköta den löpande förvaltningen enligt styrelsens riktlinjer och anvisningar och bland annat vidta de åtgärder som är nödvändiga för att bolagets bokföring ska fullgöras i överensstämmelse med lag och för att medelsförvaltningen ska skötas på ett betryggande sätt.

Revisorns ansvar

Vårt mål beträffande revisionen av förvaltningen, och därmed vårt uttalande om ansvarsfrihet, är att inhämta revisionsbevis för att med en rimlig grad av säkerhet kunna bedöma om någon styrelseledamot eller verkställande direktören i något väsentligt avseende:

- företagit någon åtgärd eller gjort sig skyldig till någon försummelse som kan föranleda ersättningsskyldighet mot bolaget, eller
- på något annat sätt handlat i strid med aktiebolagslagen, årsredovisningslagen eller bolagsordningen.

Vårt mål beträffande revisionen av förslaget till dispositioner av bolagets vinst eller förlust, och därmed vårt uttalande om detta, är att med rimlig grad av säkerhet bedöma om förslaget är förenligt med aktiebolagslagen.

Rimlig säkerhet är en hög grad av säkerhet, men ingen garanti för att en revision som utförs enligt god revisionssed i Sverige alltid kommer att upptäcka åtgärder eller försummelser som kan föranleda ersättningsskyldighet mot bolaget, eller att ett förslag till dispositioner av bolagets vinst eller förlust inte är förenligt med aktiebolagslagen.

Som en del av en revision enligt god revisionssed i Sverige använder vi professionellt omdöme och har en professionellt skeptisk inställning under hela revisionen. Granskningen av förvaltningen och förslaget till dispositioner av bolagets vinst eller förlust grundar sig främst på revisionen av räkenskaperna. Vilka tillkommande granskningsåtgärder som utförs baseras på vår professionella bedömning med utgångspunkt i risk och väsentlighet. Det innebär att vi fokuserar granskningen på sådana åtgärder, områden och förhållanden som är väsentliga för verksamheten och där avsteg och överträdelser skulle ha särskild betydelse för bolagets situation. Vi går igenom och prövar fattade beslut, beslutsunderlag, vidtagna åtgärder och andra förhållanden som är relevanta för vårt uttalande om ansvarsfrihet. Som underlag för vårt uttalande om styrelsens förslag till dispositioner beträffande bolagets vinst eller förlust har vi granskat styrelsens motiverade yttrande samt ett urval av underlagen för detta för att kunna bedöma om förslaget är förenligt med aktiebolagslagen.

Malmö den 23 augusti 2023

Ernst & Young AB

Peter Gunnarsson
Auktoriserad revisor

2023091404638

ÅRSREDOVISNING
och
KONCERNREDOVISNING
(
för

Elfa International AB
Org.nr. 556516-2012

Styrelsen och verkställande direktören får härmed avlämna årsredovisning och koncernredovisning för räkenskapsåret
2022-04-01 - 2023-03-31

Innehåll	Sida
- förvaltningsberättelse	2
- resultaträkning	16
- balansräkning	17
- förändringar i eget kapital	19
- kassaflödesanalys	20
- noter	21
- underskrifter	34

R UK
Moj
H
AR

FÖRVALTNINGSBERÄTTELSE

Årsredovisningen är upprättad i tusental kronor (kSEK). Uppgifter inom parantes avser föregående år.

Verksamheten

Elfa International AB är moderbolag i Elfa-koncernen, som består av tre tillverkande enheter och sju säljbolag. Verksamheten bedrivs i nio juridiska enheter belägna i Sverige, Norge, Finland, Danmark, Tyskland och Polen. Huvudkontoret ligger i Malmö.

Elfas mission är att med smarta förvaringslösningar skapa mer plats i människors vardag, något vi har gjort ända sedan 1948 då Arne Lydmar grundade Elfa. Det innebär att vi i över 70 år har tagit oss an människors utmaningar i vardagen och erbjudit individuella, smarta lösningar för både stora och mindre förvaringsbehov.

I Elfas produktsortiment ingår såväl flexibla förvaringslösningar som måttanpassade skjutdörrar - allt i hållbar och funktionell design av högsta kvalitet. Försäljningen sker huvudsakligen genom detaljhandelskedjor och varuhus inom byggmaterial- och annan fackhandel på ett 20-tal marknader, via egna bolag eller genom fristående distributörer. Tillverkning sker i egna fabriker i Sverige och Polen.

1999 förvärvades företaget av The Container Store, som är USA:s största detaljhandelskedja för förvaringsprodukter. The Container Store är noterat på New York-börsen.

Elfas gemensamma värdegrund innebär att vi ständigt har kunden i fokus, välkomnar innovation, agerar professionellt, tror på humanitära värderingar och har ett holistiskt synsätt. Våra värderingar, som vi samlar under begreppet ONE Elfa, utgör grunden för Elfas uppförandekod.

De viktigaste konkurrensfördelarna utgörs av att Elfas förvaringslösningar kan anpassas efter konsumenters individuella behov, är hållbara och har flera smarta funktioner. Elfas styrka ligger också i att det är ett bolag med hög soliditet, lång historia och många patent. Något som gör Elfa till en stark och pålitlig affärspartner.

Flerårsjämförelse*, koncernen

	2022/2023	2021/2022	2020/2021	2019/2020	2018/2019
Nettoomsättning	1 312 096	1 160 837	1 154 834	1 203 098	1 104 962
Res. efter finansiella poster	122 944	75 508	178 926	118 708	70 112
Balansomslutning	769 953	658 882	638 718	677 374	655 965
Soliditet (%)	60,6	54,8	57,8	47,4	51,8
Avkastning på eget kapital (%)	26,4	20,9	48,5	37,0	20,6
Medeltal anställda	414	435	452	508	522

*Definitioner av nyckeltal, se not 35.

Flerårsjämförelse* moderbolaget

	2022/2023	2021/2022	2020/2021	2019/2020	2018/2019
Nettoomsättning	765 731	598 214	616 713	661 477	594 274
Res. efter finansiella poster	45 584	94 175	78 792	80 474	127 127
Balansomslutning	478 309	361 546	462 616	414 539	411 551
Soliditet (%)	47,3	38,8	31,2	26,1	34,2
Avkastning på eget kapital (%)	20,2	67,1	54,6	74,4	90,3
Medeltal anställda	60	60	57	70	66

Handwritten signatures and initials: 5, CK, Janne, R.

Elfa International AB

Org.nr. 556516-2012

Väsentliga händelser under räkenskapsåret

Koncernen har i linje med affärsplanen fortsatt sitt långsiktiga arbete avseende marknadsutveckling, lansering av nya produkter och marknadsföringskoncept. Tillverkningen har utvecklats genom fortsatta satsningar på investeringar för automatisering och effektivisering, som även beaktar förbättrad hållbarhet.

Försäljningen i koncernen har under året uppgått till 1.312,1 MSEK (1.160,8 MSEK), vilket motsvarar en ökning med 151,3 MSEK (+13,0%). Rörelseresultat uppgick till 127,3 MSEK (76,9 MSEK), vilket är en ökning med 50,4 MSEK (+65,6%) jämfört med föregående år, drivet av framför allt den högre försäljningen. Konflikten i Ukraina har inneburit obefintlig försäljning till koncernens distributörer i Ryssland under räkenskapsåret (2,3 % av koncernens försäljning 2021/2022) respektive Ukraina (0,1% av koncernens försäljning 2021/2022). Koncernens finansnetto uppgick till -4,3 MSEK (-1,3 MSEK).

Koncernens räntebärande nettolåneskuld (räntebärande skulder efter avdrag för likvida medel) uppgick till 38,2 MSEK (25,5 MSEK) motsvarande en nettoskuldssättningsgrad på 8,2% (7,1%). Koncernens likvida medel inklusive outnyttjad checkkredit uppgick på balansdagen till 106,9 MSEK (117,6 MSEK) medan moderbolagets likvida medel inklusive outnyttjad checkkredit uppgick till 84,9 MSEK (93,7 MSEK). Utöver beviljad checkkredit enligt ovan finns ytterligare 115 MSEK (115 MSEK) att påkalla vid behov.

Koncernens investeringar under året har uppgått till 31,5 MSEK (35,6 MSEK).

Kassaflödet från den löpande verksamheten uppgick till 21,1 MSEK (32,3 MSEK).

Förväntad framtida utveckling samt väsentliga risker och osäkerhetsfaktorer

Det finns såväl ett stort intresse som behov för förvaringsprodukter i många länder. Marknaden för företagets produkter bedöms fortsätta att, med hänsyn tagen till den allmänna konjunkturutvecklingen, utvecklas tillfredsställande.

Vi bedömer den långsiktiga efterfrågetrenden för Elfas produkter som positiv. Det allmänna ekonomiska klimatet på vissa nyckelmarknader kan utvecklas olika. Detta tillsammans med svårbedömd valutamarknadsutveckling, osäkerhet beträffande konjunkturutveckling samt råvaruprisutveckling gör det svårt att estimerar kommande års ekonomiska utfall för koncernen.

Miljöpåverkan

Koncernen bedriver anmälningspliktig verksamhet enligt miljöbalken. Anmälningspliktig verksamhet avser ytbehandling av metall och förbrukning av skärvätskor och processoljor vid metallbearbetning. Den yttre miljön påverkas i huvudsak genom utsläpp av vatten och luft. Elfa strävar ständigt efter att minska företagets miljöpåverkan i alla steg av våra produkters livscykel – från produktutveckling och produktion, till avfall och återvinning av produkter och förpackningsmaterial.

Hållbarhetsrapportering

Inledning

En hållbar framtid för alla är inget vi kan ta lätt på. Det är vår tids största fråga och Elfas ambitioner är höga. Vi strävar efter att ha en positiv inverkan på människor, samhälle och vår planet. Inte bara för att vi kan och vill, utan också för att vi måste. Därför är hållbarhet centralt i Elfas affärsstrategi och vi har tydliga processer som säkerställer att hållbarhetsperspektivet är väl integrerat i vårt beslutsfattande.

Det yttersta ansvaret för hållbarhet ligger hos Elfas VD, men vi är alla ansvariga på ett eller annat sätt. Frågorna regleras via ett antal policies och principer, där de viktigaste är:

- ONE Elfa – Uttrycker våra kärnvärden, som innebär ett starkt kundfokus, att vi välkomnar innovation, agerar professionellt, tror på humanitära värden och har ett holistiskt synsätt
- TCS Uppförandekod och etiska riktlinjer, Elfas uppförandekod, Elfas uppförandekod för leverantörer
- De tio principerna i UN Global Compact
- FN:s 17 globala mål för hållbar utveckling
- Elfas miljöpolicy

UK
MP
JK
JK
JK

Elfa International AB

Org.nr. 556516-2012

- Elfas arbetsmiljöpolicy
- Elfas policy för mångfald, likabehandling och inkludering

Den här rapporten innehåller Elfas ambitioner, uppföljning av hållbarhetsmål, långsiktiga hållbarhetsmål och en sammanfattning av de aktiviteter som genomförts under räkenskapsåret 2022 (1 april 2022 till 31 mars 2023).

Elfa och FN:s mål för en hållbar utveckling

FN:s Globala mål för en hållbar utveckling beskriver världens gemensamma agenda för 2030. Det är en självklarhet för Elfa att stå bakom samtliga 17 mål och det eftersom alla mål, på ett eller annat sätt, berör vår verksamhet. Vi lägger emellertid särskilt fokus på de tre mål, som vi på Elfa kan bidra mest till. Dessa är, Anständiga arbetsvillkor och ekonomisk tillväxt (Mål 8), Hållbar konsumtion och produktion (Mål 12) samt Fredliga och inkluderande samhällen (Mål 16).

Som ett bevis på Elfas ambition om att aktivt bidra till hållbar utveckling för alla, har Elfa undertecknat UN Global Compact. Det innebär bland annat att de tio principerna har integrerats i vår affärsstrategi, i policys och rutiner, och att vi agerar för att öka förståelsen för och engagemanget i FN:s globala mål för hållbar utveckling. Nedan följer några av Elfas insatser för att bidra till uppfyllandet av de globala målen.

Anständiga arbetsvillkor och ekonomisk tillväxt

Mål 8 handlar om att verka för varaktig, inkluderande och hållbar ekonomisk tillväxt, full och produktiv sysselsättning med anständiga arbetsvillkor för alla. Detta gäller inte bara Elfas medarbetare utan även partners och leverantörer. Några av de saker vi gör:

- Strävar efter att upprätthålla högsta standard för medarbetares hälsa och säkerhet
- Främjar mångfald och jämlikhet
- Har nolltolerans mot alla former av hotfullt beteende, trakasserier och diskriminering

Hållbar konsumtion och produktion

Mål 12 handlar om att säkerställa hållbara konsumtions- och produktionsmönster. Några av de saker vi gör:

- Ökar medvetenheten och motiverar konsumenter att ställa om till en hållbarare livsstil
- Utvecklar produkter som möjliggör en hållbar livsstil och en cirkulär ekonomi
- Minskar miljöbelastningen i alla steg av vår produkts livscykel, från utveckling och produktion till avfallshantering och återvinning av produkter och förpackningsmaterial
- Arbetar systematiskt för att minska eller avskaffa användningen av farliga ämnen i våra produkter
- Tillämpar miljöledningssystem på våra tre produktionsanläggningar

Fredliga och inkluderande samhällen

Mål 16 handlar om att främja fredliga och inkluderande samhällen för hållbar utveckling, tillhandahålla tillgång till rättvisa för alla samt bygga upp effektiva och inkluderande institutioner med ansvarsutkrävande på alla nivåer. Några av de saker vi gör:

- Agerar i vår roll som undertecknare av UN Global Compact
- Ger bidrag till UNICEF och har en donationspolicy kopplad till mänskliga rättigheter
- Skyddar och främjar rättvis konkurrens och handel genom att säkerställa att Elfas uppförandekod efterlevs. Den här koden gäller inte bara alla Elfa-anställda utan även våra leverantörer, som måste godkänna en anpassad version av koden.

Som undertecknare av UN Global Compact överlämnar Elfa denna rapport till FN som sin 'Communication of Progress' för 2022. Rapporten följer Elfas räkenskapsår, och täcker perioden från 1 april 2022 till 31 mars 2023. Den omfattar Elfa International AB och dess dotterbolag.

Elfa International AB

Org.nr. 556516-2012

Hållbarhetsmål

Vi är mycket stolta över att vara en organisation som lever upp till åtaganden. Våra hållbarhetsmål är inget undantag. Koncernledningen följer kontinuerligt upp Elfas hållbarhetsmål, som omfattar insatser för en positiv inverkan på människor, samhälle och vår planet.

Hållbarhetsmål för räkenskapsåren 2021 och 2022.**MÄNNISKOR** – Hälsosam och hållbar sysselsättning

- Att ha en övergripande sjukfrånvaro på under 4%
- Att alla chefer utbildas i mångfald och inkludering
- Att medarbetarnas nöjdhetsindex ska ligga på över 75%

SAMHÄLLET – Rättvis handel och mänskliga rättigheter

- Att alla leverantörer av direkt material har en CSR-ranking på över 50%
- Att alla anställda utbildas i hur man gör affärer på ett rättvist och etiskt sätt

PLANETEN – Åtgärder för miljö och klimat

- Att minska Elfas totala utsläpp av växthusgaser, beräknat utifrån GHG-protokollet
- Att minska mängden farligt avfall som genereras av vår produktion
- Att säkerställa att alla produktionsanläggningar uppfyller kraven i ISO 14001:2015

Efter ledningens genomgång av hela året kan vi rapportera att Elfa har uppfyllt samtliga mål, utom ett. Det innebär att; koncernens alla tjänstemän har utbildats i mångfald och inkludering, alla koncernens anställda har genomgått en utbildning i Elfas uppförandekod, medarbetarundersökningen gav ett nöjdhetsindex på 83, alla leverantörer av direktmaterial har en CSR-ranking över 50, utsläppen av växthusgaser minskade i absoluta och relativa tal, miljöfarligt avfall minskade och alla tillverkningsenheter är idag ISO 14001:2015-certifierade.

Trots metodiskt och systematiskt arbetsmiljöarbete för medarbetenas hälsa och säkerhet, hamnade den totala sjukfrånvaron på en nivå över 4%. Anledningen till detta var dock bortom vår kontroll.

Långsiktiga hållbarhetsmål

Elfas ambitioner och mål för framtiden är fortsatt höga och visar på att Elfa tar hållbarhets seriöst. Vi har nu satt konkreta hållbarhetsmål som sträcker sig till år 2030.

MÄNNISKOR – Hälsosam och hållbar sysselsättning

- Det övergripande målet är att fortsätta vara en socialt ansvarstagande arbetsgivare, som ständigt verkar för rättvisa, hälsosamma och säkra arbetsplatser
- De mätbara målen utgörs av att i medarbetarundersökningen ha ett totalt nöjdhetsindex på över 75 samt ett arbetsmiljöindex på 80.

SAMHÄLLET – Rättvis handel och mänskliga rättigheter

- Det övergripande målet är att fortsätta vara en ansvarstagande samhällsaktör, som aktivt bidrar till en rättvis handel, att mänskliga rättigheter respekteras och en hållbar konsumtion
- De mätbara målen utgörs av att innan utgången av räkenskapsåret 2025 ska alla leverantörer av direkt material ska ha en CSR-ranking på över 60, och innan 2030 ska alla leverantörers CSR-ranking vara över 70. Dessutom ska alla anställda i koncernen årligen genomgå en utbildning i Elfas uppförandekod, vilken inkluderar hur man agerar för en rättvis handel

PLANETEN – Åtgärder för miljö och klimat

- Det övergripande målet är att agera för miljön och vårt klimat.

Elfa International AB

Org.nr. 556516-2012

- De mätbara målen utgörs av att före utgången av räkenskapsåret 2025 halvera utsläppen av växthusgaser från våra egna verksamheter (scope 1 och 2). Före utgången av räkenskapsåret 2030 ska Elfas totala utsläpp av växthusgaser minska med 25% (scope 1, 2 och 3). Utfallen kommer att volymjusteras, för på så sätt säkerställa att vi mäter effekten av våra egna insatser. Utöver detta är målet att innan utgången av 2030 ska vår verksamhet vara helt fossilfri och all elektricitet komma från förnybara källor.

Väsentlighetsanalys

I syfte att förstå och möta anställdas, kunders, konsumenters, ägares och affärspartners förväntningar på Elfa, för vi regelbundet och systematiskt dialoger med dessa intressenter. På så vis identifieras och skapas en ömsesidig förståelse för vilka hållbarhetsaspekter som är viktigast. I nuläget prioriteras följande:

- Att ständigt sträva efter att utforma och tillverka hållbara produkter, dvs produkter av hög kvalitet som består av komponenter som kan återvinnas och återanvändas
- Att ständigt sträva efter hållbarhet genom hela leverantörskedjan, vilket säkerställer sociala, miljömässiga och etiska rutiner
- Att ständigt sträva efter att upprätthålla högsta standard vad gäller anställdas hälsa och säkerhet, välkomna mångfald och jämställdhet samt förse samtliga medarbetare med kompetensutveckling och utbildning

Riskbedömning och riskreducering

För att säkerställa att vi hanterar risker kopplade till hållbarhetsfrågor på bästa sätt, arbetar Elfa proaktivt och strukturerat med bedömning och minimering av dessa risker. I denna hållbarhetsrapport finns risker och hur dessa minimeras, beskrivna efter varje huvudområde, som är: Hälsosam och hållbar anställning, Rättvis handel och mänskliga rättigheter samt Åtgärder för miljö och klimat.

MÄNNISKOR – HÄLSOSAM OCH HÅLLBAR SYSSÄTTNING

Det sägs att ett företags viktigaste tillgång är dess anställda. Det håller vi med om, men på Elfa föredrar vi att prata om människor, och det eftersom frågor om hållbarhet berör betydligt fler än Elfas anställda. Vår ambition är att ha en positiv inverkan på människor genom att vara en socialt ansvarstagande arbetsgivare och affärspartner.

Det är därmed en självklarhet för Elfa att aktivt bidra till FN:s Globala mål nummer 8. Vi gör det bland annat genom att sträva efter högsta standard för hälsa och säkerhet, främja mångfald och jämlikhet samt genom att säkerställa att alla får tillräcklig utbildning för att utföra sina arbetsuppgifter.

Men först, hållbarhet börjar inom oss själva, hur jag personligen agerar och respekterar andra. Elfa ger därför tydliga riktlinjer för detta i vår uppförandekod. Koden gäller samtliga Elfa-anställda. Våra partners måste godkänna en anpassad version av koden. Alla måste följa den, utan undantag.

Systematisk arbetsmiljöarbete

Elfa arbetar långsiktigt för att säkerställa och ständigt utvecklas i riktning mot en rättvis, hälsosam och säker arbetsplats. Arbetet omfattar aktiviteter som hälsofrämjande, förebyggande och rehabiliterande åtgärder i form av exempelvis utvecklingssamtal, medarbetarundersökningar, säkerhetsgenomgångar, medarbetarkommunikation samt hantering av arbetsskador och arbetsolyckor.

	Hälsofrämjande	Förebyggande	rehabiliterande
Individ	<ul style="list-style-type: none"> ▪ Introduktionsprogram ▪ Medarbetarsamtal ▪ Kompetensutveckling ▪ Tydliga, realistiska mål ▪ Uppföljningssamtal 	<ul style="list-style-type: none"> ▪ Företagshälsovård ▪ Hälsoundersökning ▪ Information om ergonomi 	<ul style="list-style-type: none"> ▪ Rehabiliterings-insatser ▪ Företagshälsovård
Grupp	<ul style="list-style-type: none"> ▪ Tydliga, realistiska mål 	<ul style="list-style-type: none"> ▪ Skyddsronder 	<ul style="list-style-type: none"> ▪ Implementering av insatser

OK
 JMF P. E.
 JMF AR

Elfa International AB

Org.nr. 556516-2012

	▪ Gott samarbetsklimat	▪ Riskanalyser	▪ Förändringsarbete
	▪ Synliggörande av team	▪ Risk-, tillbuds- och olycksfallsrapportering	
	▪ Daglig styrning		
Koncern	▪ Ledningssystem	▪ Ledarskap	▪ Utredning av tillbud, risker och olyckor
	▪ Systematiskt arbetsmiljöarbete (SAM)	▪ Samverkan	▪ Ledarskap
	▪ Kompetensutveckling	▪ Följa lagar och föreskrifter	▪ Företagshälsovård
	▪ Medarbetarundersökningar	▪ Arbetsmiljömöten	▪ Stödresurser
	▪ Internkommunikation	▪ Policies och processer	▪ Rehabilitering
	▪ Värdegrundsarbete och uppförandekod	▪ Internkommunikation	
		▪ Daglig styrning	
		▪ Uppföljning och utvärdering	

Hälsa och säkerhet

Att skapa en hälsosam och säker arbetsplats handlar om att iaktta, analysera och hantera alla de olika arbetsmiljöaspekter som skulle kunna påverka anställdas hälsa och säkerhet. Ett arbete som sker systematiskt och långsiktigt. Sjukfrånvaro, antal olyckor och tillbud och även medarbetarnas allmänna hälsotillstånd följs ständigt upp och analyseras. Och vi agerar förebyggande för att reducera risker och säkerställa att Elfa fortsätter att vara en hälsosam och säker arbetsplats.

Sjukfrånvaro

Elfa arbetar systematiskt för att minska sjukfrånvaron. Vid återkommande korttidsfrånvaro vidtar vi tidiga åtgärder. Som exempel kan nämnas att vi vidtar åtgärder redan på ett tidigt stadium om vi ser att det rör sig om upprepad korttidsfrånvaro och att vi gör rehabiliteringsutredningar om det finns en risk att en medarbetares frånvaro blir längre än 60 dagar. Vi lägger även stor vikt vid insatser så som kompetensutveckling, tydliga och realistiska mål samt medarbetarsamtal.

Dessa insatser har haft märkbar effekt på i synnerhet korttidsfrånvaron, som i slutet av räkenskapsåret 2022 låg på 3,1%. Långtidsfrånvaron blev emellertid högre än föregående räkenskapsår, vilket berodde på faktorer utom Elfas kontroll. Den totala sjukfrånvaron för räkenskapsåret 2022 hamnade därmed på 5,8%

Målen kommer emellertid även fortsättningsvis vara att korttidsfrånvaron ska ligga på en nivå under 3% och den totala sjukfrånvaron under 4%.

Säkerhet

Anställdas säkerhet kommer alltid först och vår målsättning är tydlig – Elfa ska vara en säker arbetsplats utan personskador.

En stor del av arbetet ligger därför på att öka medvetenheten bland de anställda och att upprätthålla en kultur där risker rapporteras och hanteras korrekt av alla. Vi genomför därför regelbundna ledningsmöten där frågor om anställdas säkerhets behandlas, och alla frågor förmedlas kontinuerligt till de anställda.

För att säkerställa att alla risker uppmärksammas och hanteras korrekt har samtliga anställda tillgång till ett webbaserat verktyg för riskhantering. Verktyget gör det enkelt att rapportera alla observerade risker och faror. I syfte att identifiera områden som kräver extra uppmärksamhet använder vi den statistik och de rapporter som verktyget tillhandahåller.

Statistiken indikerar att det sätt som Elfa hanterar anställdas säkerhet på, har haft önskad effekt. Antalet olyckor och skador som inneburit förlorad arbetstid, har minskat. Vi är övertygade om att förklaringen ligger i det systematiska arbetsmiljöarbetet.

Under räkenskapsåret 2022 vidtogs ett antal åtgärder. Som exempel kan nämnas att vid tillverkningsenheten i Koszalin, Polen, genomfördes flera insatser som inneburit att bullernivån reducerats och ergonomin förbättrats de som arbetar vid de tyngsta maskinerna. Vid tillverkningsenheten i Mullsjö genomfördes en allmän översyn av ergonomin, som ledde till förbättringar för

Elfa International AB
Org.nr. 556516-2012

dem som plockar order. Och i Västervik vidareutvecklades en produkt, i syfte att förbättra arbetsmiljöförhållandena vid förpackningslinjen.

Personalomsättning

Det är viktigt att hitta en bra balans mellan interna förmågor och extern kompetens, och idag har Elfa den kompetensförsörjning som krävs för att kunna arbeta utifrån affärsstrategin. Bemanningföretag används vid vissa enheter för att hantera upp- och nedgång i produktionstakt. Det ger trygghet för Elfas anställda där merparten är tillsvidareanställda och har en heltidstjänst.

Räkenskapsåret 2022 blev emellertid ett år präglad av kriget i Ukraina, vilket påverkat både människor och ekonomier. Som en konsekvens av detta blev det nödvändigt för Elfa att minska personalstyrkan.

	SE	PL	FI	NO	DK	DE	Total
Rekryterade	14	5	2	1	0	0	22
Avslutade anställningar	21	20	2	2	0	0	45
Genomsnittligt antal anställda	253	132	8	18	2	1	414
Antal anställda den 31 mars, 2023	252	125	7	17	2	1	404

Det genomsnittliga antalet anställda har beräknats för den period under räkenskapsåret då personer har rekryterats. Om en person varit anställd under mindre än 60 % av tidsperioden räknas den som 0,6 personer.

Rättvis och inkluderande arbetsplats

Alla människor har lika värde, och vi på Elfa uppskattar att alla är olika. Vi är därför stolta över att arbeta på en arbetsplats där alla anställda behandlas med respekt och har samma rättigheter, skyldigheter och möjligheter oavsett kön, ålder, nationalitet och etnicitet, religion och tro, funktionsnedsättning, sexuell läggning och/eller facklig tillhörighet.

Det innebär att alla beslut om anställning, lön, befattning, befordran, disciplinära åtgärder, uppsägning och arbetsvillkor ska baseras på en persons förmåga eller prestationer. Personliga faktorer är irrelevanta.

Det här är frågor som ingår i en årlig utbildning i etik som alla anställda måste delta i. Det är för att alla anställda ska förstå, respektera och dela Elfas syn på respekten för varandra, mångfald, likabehandling och inkludering. Utöver etikutbildningen, genomgår alla tjänstemän en målinriktad utbildning i mångfald (diversity and inclusion).

För att upprätthålla och förbättra vår inkluderande kultur, är dessa utbildningar en ständigt återkommande aktivitet. Vi genomför även fortlöpande mätningar och uppföljningar av hur väl våra medarbetare och chefer följer Elfas uppförandekod och riktlinjer som relaterar till den.

Svårare än så är det inte! Vi på Elfa uppskattar mångfald och främjar inkluderande arbetsplatser. Beteende som skapar en hotfull, stötande eller fientlig arbetsmiljö hör inte hemma i vårt företag. Och vi ser till att alla håller med om det.

Riskbedömning och riskreducering

Oavsett var någon arbetar, eller vilken position hen har, är det viktigt att risker hanteras objektivt för att hålla vår arbetsmiljö säker och för att säkerställa att alla anställda behandlas lika.

För att minska risken för olyckor eller att någon skadas, verkar vi ständigt för att öka medvetenheten om säkerhet bland våra anställda, uppmanar alla att rapportera risker, och har implementerat ett systematiskt arbete för analys och hantering av risker. Utöver detta måste alla chefer regelbundet genomgå arbetsmiljöutbildningar.

Risken för att anställda utsätts för hotfullt beteende, trakasserier eller diskriminering minskas genom utbildning för all personal och alla chefer.

Dessutom är vi noga med att tydligt kommunicera hur man som enskild rapporterar misstänkta eller påvisade oegentligheter. För att säkerställa en objektiv hantering av allvarigare fall, ges alla involverade parter möjlighet till externt stöd. Elfa tillhandahåller det här stödet för att säkerställa en opartisk bedömning och för att skapa förtroende för processen.

SAMHÄLLET – RÄTTVIS HANDEL OCH MÄNSKLIGA RÄTTIGHETER

Vi på Elfa är stolta över vår långa historia av att verka för en rättvis handel och mänskliga rättigheter. Vi agerar i vår roll som undertecknare av UN Global Compact, gör donationer för att stötta mänskliga rättigheter och tar ansvar för hur vi gör affärer. Och

Elfa International AB

Org.nr. 556516-2012

våra värderingar återspeglas i allt vi gör, från styrelserum till fabriksgolvet, från idé till produkt. Därför är det naturligt för oss att aktivt bidra till FN:s Globala mål nummer 16.

Vi är också övertygade om att Elfa kan ha en positiv inverkan på samhället genom att bidra till en förändring av människors konsumtionsmönster. Elfas produkter är designade för en hållbar och cirkulär ekonomi. De är enkla att återanvända och återvinna och baseras i huvudsak återvunna material. Utöver detta arbetar vi ständigt för att öka medvetenheten och motivera människor att ställa om till en mer hållbar livsstil. På så sätt bidrar Elfa även till FN:s Globala mål nummer 12.

Skydda och främja rättvis handel

Att skydda och främja rättvis konkurrens och rättvis handel är en av Elfas grundprinciper. Därför är det självklart att vi stöder FN:s Globala mål nummer 16, som inbegriper engagemang för att kämpa mot korruption, öka transparensen, minska olagliga finansiella flöden och öka tillgången till information.

Vi arbetar hårt för att säkerställa att vi gör affärer på ett etiskt och rättvist sätt, och följer alla tillämpliga lagar om bestickning och antikorrupktion samt relaterade konventioner om bestickning och korruption. Alla anställda utbildas i etik åtminstone en gång om året och det är väl kommunicerat att alla Elfa-anställda har ett ansvar för att rapportera varje misstanke om oegentlighet.

Centralt i arbetet att skydda och främja en rättvis konkurrens och handel är Elfas uppförandekod. Som helägt bolag inom TCS-koncernen ingår även TCS uppförandekod och etiska riktlinjer i Elfas uppförandekod och etiska riktlinjer.

TCS uppförandekod och etiska riktlinjer

Alla anställda hos TCS och Elfa måste läsa igenom och skriva under TCS uppförandekod och etiska riktlinjer. Uppförandekoden klarlägger de grundläggande värderingar och den affärsfilosofi som ligger till grund för hur vi behandlar anställda, kunder, återförsäljare, de samhällen där vi verkar och intressenter med respekt och värdighet.

Elfas uppförandekod

Elfas uppförandekod gäller alla Elfa-anställda och har utvecklats för att hjälpa oss att tillämpa våra värderingar i allt vi gör, varje dag. Den leder oss i rätt riktning för hur vi ska uppföra oss när vi interagerar med kollegor, kunder, partners och de samhällen där vi verkar. Det är den vi vänder oss till när vi ställs inför ett etiskt dilemma. Den innehåller all kontaktinformation vi behöver när vi är osäkra eller ställs inför ett problem.

Elfas uppförandekod för leverantörer

Uppförandekoden för leverantörer gäller våra leverantörer av direktmaterial. Den tydliggör hur vi upprättar ett proaktivt samarbete med våra leverantörer för att främja ett lagligt, professionellt och rättvist beteende som inbegriper respekten för mänskliga rättigheter, affäretik och miljön. Koden baseras på Elfas värdegrund, uppförandekod och grundläggande principer, såsom de 10 principer som finns nedtecknade i UN Global Compact.

Respekten för mänskliga rättigheter

Att skydda och främja alla människors lika värde och rättigheter är en viktig del av Elfas värdegrund. Kärnvärdet 'human' tydliggör vår respekt för mänskliga rättigheter och vår uppskattning av människors olikheter. Därför är det för Elfa en självklarhet att vi respekterar varandra och att vi skyddar och främjar människors lika värde och rättigheter.

Bidrag till UNICEF

Alla barn har rätt till liv, överlevnad och utveckling, men verkligheten är tyvärr den, att dessa självklara och grundläggande rättigheterna inte alltid respekteras. Av den anledningen ger Elfa årligen ett bidrag till stöd för UNICEF i deras enormt viktiga arbete att främja och värna barns rättigheter. Donationen är inte öronmärkt för något visst projekt, utan vi låter UNICEF bestämma hur pengarna ska användas.

Öka människors medvetenhet

Det är ett enormt ansvar. Att ta kontroll över våra konsumtionsmönster och ställa om till en hållbar livsstil. Var börjar man? Vad är rätt väg att gå? På ett eller annat sätt måste vi alla ta vårt ansvar.

I syfte att öka människors medvetenhet, har vi lanserat 'den hållbara garderoben'. Det är ett kommunikationskoncept som syftar till att vägleda och motivera konsumenter att fatta mer hållbara och medvetna beslut. Några exempel på vad vi gör: Vi samarbetar

UK
FI
Joh
AR

Elfa International AB

Org.nr. 556516-2012

med experter på området hållbar konsumtion, delar med oss av tips på hur vi kan förlänga livet på våra kläder och uppmuntrar människor att återvinna och återanvända så mycket som möjligt.

Elfa är dessutom engagerade i HSB Living Lab, ett hållbarhetsprojekt där människor, forskare och näringsliv samarbetar kring framtidens boende, med syftet att sprida kunskap kring hållbar livsstil i våra hem. I ett gemensamt projekt har man studerat hur bra förvaringslösningar kan förenkla för människor att gå mot mer hållbara vanor i vardagslivet. I projektet har Elfa bidragit med kunskap och förvaringslösningar.

Hållbara leverantörer

Det finns få saker som är sämre för hållbarhet än dåliga leverantörskedjor. Det är oerhört viktigt att hela leverantörskedjan vilar på samma värdegrunder och har höga ambitioner när det gäller frågor som mänskliga rättigheter, arbetsvillkor och en hållbar miljö. Arbetet att säkerställa detta vilar på två hörnstenar - Kodiak Hub, ett Supplier Relationship Management verktyg, samt Elfas uppförandekod för leverantörer.

Uppförandekod för leverantörer

Alla nya leverantörer av direktmaterial måste signera Elfas uppförandekod, alternativt visa de har en uppförande kod som stämmer överens med Elfas. Detta är första steget i att säkerställa att våra leverantörer delar våra värderingar och ambitioner.

CSR-ranking av leverantörer

För att objektivt och metodiskt utvärdera leverantörers arbete med miljö, etik och sociala aspekter, används Kodiak Hub, som är ett verktyg för analys, bedömning och hantering av leverantörer.

Den stora fördelen med Kodiak Hub, är att verktyget möjliggör en objektiv bedömningen av leverantören. Detta då bedömningen görs mot tillförlitlig och oberoende data i safe(SOURCE), som laddar ner data från 39 globala index-databaser och identifierar systematiska risker i sju olika klassificeringsområden.

Leverantörerna måste även göra en självskattning av sin verksamhet. Resultatet av denna vägs mot data från Safe(SOURCE). Därmed säkerställs socialt ansvar, åtgärder för miljö och klimat, spårbarhet, transparens, rapportering av ESG-faktorer (Environment, Social and Governance) samt främjande av mångfald. Självskattningen följs sedan upp med revisioner på plats, som kan utföras av antingen Elfa, eller av tredjepartsrevisorer.

Den samlade bedömningen ger en CSR-ranking och om en leverantör får en lägre ranking, så har vi två val – antingen fasar vi ut leverantören eller så hjälper vi dem att ta itu med orsaken till den låga rankingen. Det kan till exempel gälla att införa processer för systematiskt arbete med ESG. En lösning där båda parter är vinnare.

Den här strategin har visat sig ge positiva resultat. Trots att antalet leverantörer av direkt material har ökat, så ligger genomsnittliga rankingen kvar på 82%, vilket är väldigt högt. Trots det har Elfa nu beslutat att öka kraven på våra leverantörer ytterligare. Målet är att innan utgången av räkenskapsåret 2025, ska Elfa endast ha leverantörer med en CSR-ranking på över 60%. Vid utgången av räkenskapsåret 2022 hade 13 leverantörer en ranking under 60% och dessa kommer nu att hanteras i enlighet med vår process.

Riskbedömning och riskreducering

Vi på Elfa strävar hela tiden efter att skydda och främja alla människors lika värde och rättigheter.

För att få en uppfattning om geopolitiska och hållbarhetsrelaterade risker i vår leverantörskedja, används Kodiak Hub Supply Chain Risk software, som innebär att vi kan göra riskbedömning ur ett makroperspektiv.

För att minska risken för ojämlik och orättvis behandling, utbildas alla anställda kontinuerligt i mångfald och inkludering samt i hur man gör affärer på ett rättvist, etiskt och lagligt sätt.

För att minimera risken för finansiella oegentligheter och för att förbättra Elfa's interna kontroller, har vi tydligt kommunicerat att man som anställd ska rapportera varje misstanke om eller kännedom om oegentligheter. Detta kan göras genom att kontakta en oberoende utredare på webbplatsen www.convercent.com eller per telefon på 800-1777-9999. Tjänsten är även öppen för externa parter.

2023091404648

Elfa International AB

Org.nr. 556516-2012

PLANETEN – ÅTGÄRDER FÖR MILJÖ OCH KLIMAT

Elfäs ambition är att ha en positiv inverkan på vårt klimat och vår miljö. Vi följer Parisavtalet och genom livscykelanalyser och beräkningar av koldioxidavtryck utifrån GHG-protokollet (Greenhouse Gas Protocol), kan vi identifiera och minska miljöbelastningen i alla stadier av våra produkters livscykel. Ett arbete som innebär att vi stadigt minskar Elfäs koldioxidavtryck.

Merparten av Elfäs sortiment produceras i våra egna produktionsanläggningar, där miljöledningssystem är implementerat. Det ger oss god kontroll och en större möjlighet att ha en positiv inverkan på miljön.

Elfa står helhjärtat bakom FN:s Globala mål nummer 12, vilket innebär att vi förutom att ständigt sträva efter att minska vårt koldioxidavtryck, även arbetar för att avskaffa all användning av farliga ämnen i vår produktion. Dessutom skapar vi förvaringssystem och produkter som håller hela livet och som är enkla att förändra, återanvända och återvinna och vi registrerar våra produkter hos hållbarhetsfokuserade organisationer som SundaHus, Byggvarubedömningen och Svanens Husportal.

Elfäs koldioxidavtryck

Utsläpp av växthusgaser kan beräknas på många olika sätt. För att säkerställa att våra uppgifter är tillförlitliga baserar vi alla sådana beräkningar på objektiva och etablerade källor. Detta gör det möjligt för oss att fatta faktabaserade beslut kring hur vi mest effektivt minskar utsläppen.

Greenhouse Gas Protocol Standard

Elfa använder tillförlitliga data för att bedöma om våra insatser har önskad effekt. Varje år beräknas Elfäs koldioxidutsläpp i enlighet med Greenhouse Gas Protocol Corporate Standard, ett internationellt erkänt och standardiserat ramverk för att mäta och hantera utsläpp av växthusgaser.

Beräkningen omfattar Elfäs direkta utsläpp, som presenteras i scope 1, samt indirekta utsläpp, som presenteras i scope 2 och 3. Vi använder oss av *location-based method* och *operativa kontrollmetoden*, som definieras av GHG-protokollet.

Totala utsläpp av växthusgaser

Beräkningen visar att de totala utsläppen för räkenskapsåret 2022 uppgick till 52 653 ton CO₂e. Merparten av utsläppen kommer från transport, tillverkning och produktionen av stål och andra råvaror. Jämfört med basåret, 2019, har Elfäs totala utsläpp av växthusgaser minskat med nästan 19% (12 417 ton CO₂e).

Utsläpp av växthusgaser uppdelat på scope

Utsläppen inom scope 1 minskade med totalt 11% jämfört med föregående år, motsvarande 93 ton. Förklaringen ligger främst i en minskad förbrukning av naturgas vid tillverkningsenheten i Polen men även i en nettoreduktion av bilbränsle. Jämfört med basåret, 2019, har vi minskat utsläpp inom scope 1 med 264 ton.

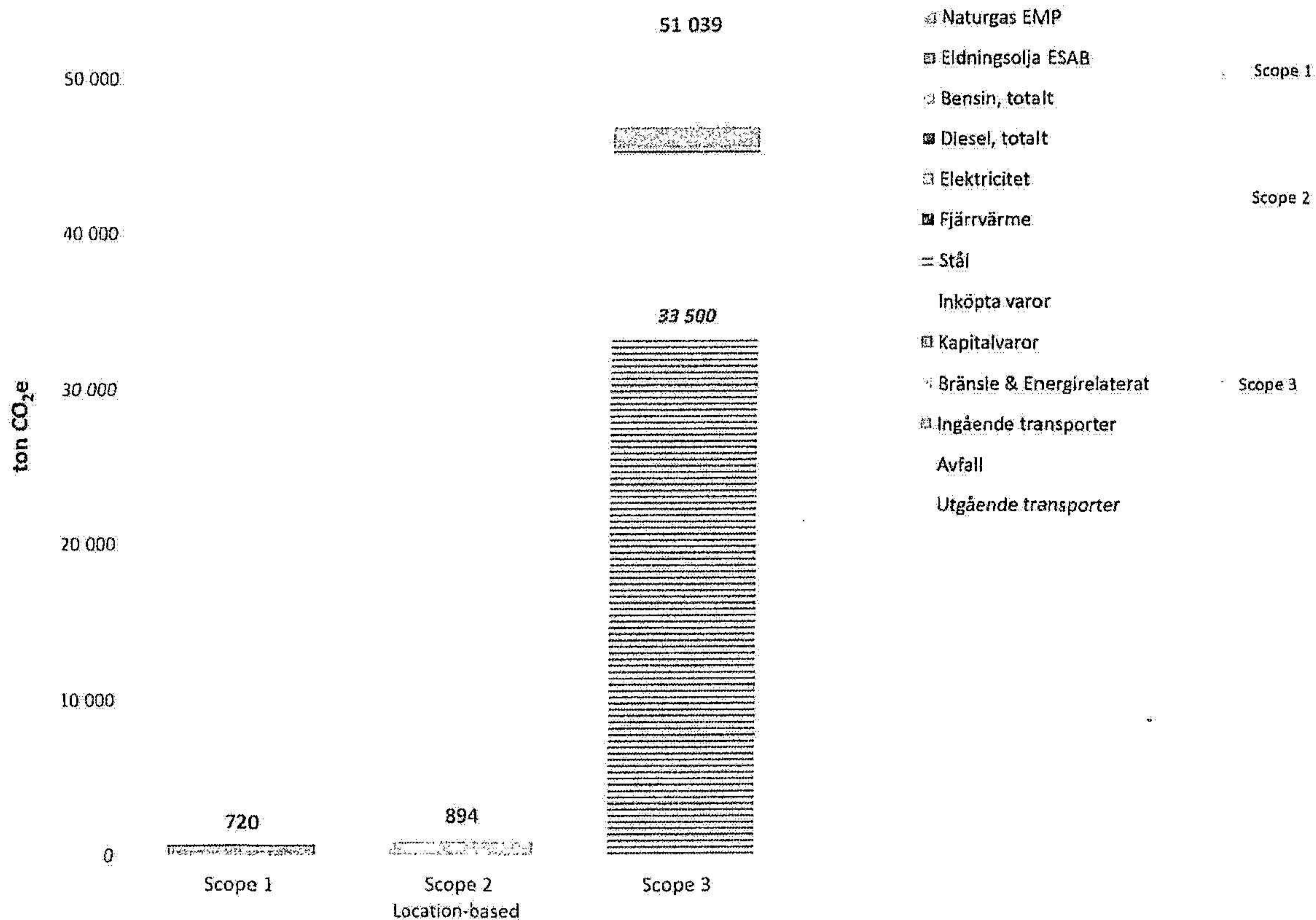
Utsläppen inom scope 2 minskade med totalt 32% jämfört med föregående år, motsvarande 422 ton. Förklaringen ligger främst i en minskad förbrukning av elektricitet och fjärrvärme. Jämfört med basåret, 2019, har vi minskat utsläpp inom scope 2 med 641 ton och detta trots att emissionsfaktorerna för elektricitet har ökat.

Utsläppen inom scope 3 minskade med 10 660 ton jämfört med föregående år. Förklaringen ligger främst i minskade produktionsvolym, men även i en ökad andel transporter via fraktfartyg. Jämfört med basåret, 2019, har vi minskat utsläpp inom scope 3 med 11 511 ton.

Även om minskningen av utsläpp av växthusgaser främst beror på minskade produktionsvolym, så är inte det hela förklaringen. När man volymjusterar Elfäs totala utsläpp av växthusgaser, dvs ställer utsläppen i relation till av Elfa tillverkad kubikmeter förvaring, blir det uppenbart att vårt arbete för att minska Elfäs klimatpåverkan har haft en faktisk effekt. Jämfört med basåret, 2019, uppgår den volymjusterade minskningen till 4%, vilket visar på att produktutveckling, optimering av tillverkningsprocesser samt arbetet för cirkulära materialflöden, har betydelse.

UK
Sally Pe
Johan R

Elfa International AB
Org.nr. 556516-2012



Hållbara produkter

Mål 12 av FN:s globala mål för hållbar utveckling belyser vikten av en omställning till hållbar produktion och konsumtion. Vi tror att detta endast kan uppnås när produkter är enkla att återanvända och återvinna, och när de till övervägande del är tillverkade av återvunna material.

Design som verkligen gör skillnad

Elfas förvaringslösningar är gjorda för att hålla livet ut och designen är enkel och funktionell. Design-principerna är viktiga – vi designar inte "one-size-fits-all" och inte heller "slit och släng". Men, självklart har våra produkter ändå en viss påverkan på miljön. För att göra denna påverkan så liten som möjligt, utvecklar vi ständigt våra produkters design.

Cirkularitet

Det bästa sättet att minska koldioxidavtrycket är att använda produkter så länge som möjligt. Anledningen är helt enkelt att när vi slänger en produkt, kastar vi också bort all den energi och alla de resurser som gick åt för att producera den. Så, även om en del av produkten ofta kan tas till vara genom återvinning, kommer återanvändning och reparation alltid att vara ett mycket bättre alternativ vad gäller miljöbelastningen.

Så tänkte vi inte när vi började, för 75 år sedan. Det gjorde nog ingen. Men vi har alltid utvecklat våra produkter så att de till sin funktion, kvalitet och sitt utseende, ska hålla i många decennier. Om du har ett gammalt Elfa-förvaringssystem hemma och vill skaffa nya konsoler, kan du vara säker på att de nya passar. Det är därför som Elfas hängskenor håller så hög kvalitet och fortfarande ser likadana ut som på 1950-talet. Det som har förändrats sedan dess är att våra hållbara produkter i hög utsträckning också är tillverkade av återvunnet material. De har inte bara designats för att hålla hela livet, utan också för ett cirkulärt flöde.

OK
Mikael
Stenlund

Elfa International AB

Org.nr: 556516-2012

Material i Elfas produkter

Det är svårt att spåra ursprunget för material som levereras i långa och komplexa leverantörskedjor. Vi väljer därför leverantörer med så korta leverantörskedjor som möjligt. Alla leverantörer av direktmaterial måste dessutom leva upp till vår uppförandekod, som innebär att leverantörens verksamhet och produkter ska uppfylla ett antal tydliga krav på miljöområdet och även på det sociala området. Därefter utvärderas leverantören kontinuerligt baserat på vilka material de använder och de certifikat och tester som krävs för dessa material.

Trä

Elfas leverantörer av trämaterial är huvudsakligen hemmahörande i Europa. Ursprunget och avverkningsplatsen verifieras alltid. Alla träbaserade skivor, såsom MDF och fiberskivor, måste uppfylla kraven för Carb II och EI med mycket låga formaldehydutsläpp. Vad gäller bestruket trämaterial, så använder vi främst vattenbaserade produkter. På så vis tillser vi att det blir så lite utsläpp som möjligt av lättflyktiga organiska föreningar.

Metall

Elfa använder i största möjliga mån återvunna metaller. Inte helt oväntat står metall för en mycket stor andel av våra material. Det är också här vi har genomfört de största förbättringarna ur ett klimatperspektiv.

Pulverlack

Huvuddelen av Elfas metallprodukter lackeras med pulverlack, som innehåller mycket små mängder flyktiga organiska föreningar.

Stål	62,8%
Trä	24,3%
Glas	3,6%
Wellpapp	3,5%
Plast	3,3%
Pulverlack	1,2%
Aluminium	1,0%
Zink	0,2%
Elektronik	0,03%

Våra vanligaste material i procent, baserat på materialets vikt.

Hållbar produktion

Om det finns ett ord som utmärker Elfa, så är det genialitet. Det handlar inte bara om vår unika produktdesign. För 75 år sedan la våra grundare ner mycket tid och tanke på att ta fram de maskiner och verktyg som krävdes för att tillverka våra första produkter. De visste att en bra produktdesign räcker långt, men inte hela vägen. För att lyckas måste man också kunna tillverka produkten på ett effektivt sätt.

Än idag agerar vi i mångt och mycket i deras anda. Men tiderna har förändrats. Det räcker inte längre att bara fokusera på driftseffektiviteten. Vårt mål är att även producera produkter med mindre miljöbelastning. Vad kan vi förbättra när det gäller energianvändning och råvaror? Hur mycket av vårt avfall hamnar på deponi? Detta är några av de frågor som vi fokuserar på.

För att minska Elfas totala miljöpåverkan har flertalet koncernövergripande policies och rutiner implementerats. När vi mäter miljöpåverkan har vi emellertid valt att fokusera på våra tillverkningsenheter:

- Elfa Sweden AB (ESAB) – Västervik, Sverige
- Elfa Doors AB (EDAB) – Mullsjö, Sverige
- Elfa Manufacturing Poland (EMP) – Koszalin, Poland

Det beror på att Elfas tillverkningsenheter står för mer än 95% av koncernens miljöpåverkan i form av koldioxidutsläpp, energianvändning och avfall.

OK
YNY
2012-02-02
JAN

Elfa International AB

Org.nr. 556516-2012

Transport

Under räkenskapsåret 2022 stod transporter för omkring 10% av Elfas totala utsläpp. Elfa äger och styr inte över de fordon som används för inkommande eller utgående transporter. Men, eftersom transporter har en betydande miljöpåverkan vill vi ändå ta reda på hur stora utsläppen är. Det ger oss en möjlighet att påverka i denna så viktiga fråga. Det vi gör är emellertid att tillsammans med våra transportörer se till att fyllnadsgraden är optimal, för att på så vis minska antalet transporter.

	FY19	FY20	FY21	FY22	FY22 vs. FY19
Totalt Ton CO ₂ e	6 333	6 370	6 391	5 384	-15%
Ingående transporter	1 544	1 801	2 154	1 295	-16%
Utgående transporter	4 789	4 569	4 237	4 089	-15%

Energianvändning egen tillverkning

Miljöaspekter och driftseffektivitet går hand i hand. Genom att optimera våra produktionslinjer och produktionsverktyg, till exempel genom att undvika onödiga stopp och omstarter, har vi under årens lopp kunnat minska vår energianvändning per tillverkad enhet. Energianvändningen minskade markant under räkenskapsåret 2022 jämfört med föregående räkenskapsår. Detta beror främst på minskad användning av naturgas vid vår tillverkningsenhet i Polen.

	FY19	FY20	FY21	FY22	FY22 vs. FY19
Total energi MWh	14 867	14 791	15 401	13 577	-9%
Elektricitet	10 205	10 098	10 570	9 463	-22%
Olja	1 279	1 229	1 275	1 198	-6%
Fjärrvärme	1 640	1 914	2 248	1 922	+17%
Gas	1 742	1 550	1 308	994	-41%

Avfall och återvinning

Ett annat mått på effektivitet och miljöpåverkan är hur mycket avfall vi genererar och hur mycket av det som vi återvinner eller återanvänder. Vi kan naturligtvis inte helt undvika att generera avfall, men målet är att så långt som möjligt tillse att allt avfall återvinns eller återanvänds.

Miljöpåverkan beror på typen av avfall och hur avfallet hanteras, och Elfa strävar ständigt efter att minska mängden som går till avfallsdeponi och miljöfarligt avfall. Jämfört med föregående år har vi minskat miljöfarligt avfall med 9%. Det beror främst på förbättrad hantering och kontroll av förorenat vatten efter målningsprocessen vid tillverkningsenheten i Polen.

	FY19	FY20	FY21	FY22	FY22 vs. FY19
Totalt avfall kg	3 167 581	3 019 799	3 017 776	2 270 705	-28,3 %
Järn	1 314 680	1 318 714	1 280 605	888 549	-32,4 %
Trä	774 587	722 664	746 920	576 170	-25,6 %
Farligt avfall	569 883	467 201	468 586	425 688	-25,3 %
Glas	247 003	260 340	250 803	201 160	-15,6 %
Övrigt	261 428	250 880	270 862	179 138	-31,4 %

Ansvarsfull hantering av kemikalier

Att använda kemikalier är oundvikligt vid tillverkning av Elfas produkter. De behövs både i produkterna och i tillverkningsprocessen. Det kräver en tydlig kontroll av användningen av kemikalier, annars kan följden bli allvarlig miljöförstöring och hälsorisker för både kunder och anställda.

Elfa har därför upprättat tydliga rutiner och kontrollmekanismer för all kemikalieanvändning. Vi arbetar ständigt med att byta ut kemikalier som kan vara skadliga för människor eller miljön mot mindre skadliga alternativ.

För att ytterligare minska eventuell negativ inverkan på miljön eller skadliga effekter på hälsan har vi upprättat rutiner för att säkerställa att mängden farliga ämnen i Elfas produkter håller sig under de gränsvärden som anges i REACH (EU:s

CK
 M
 P
 J

Elfa International AB

Org.nr. 556516-2012.

kemikalieförordning). Detta säkerställs genom analyser av produkter enligt standardiserade testmetoder och genom skriftliga deklARATIONER från våra leverantörer. Vi har även kontrollmekanismer för att möjliggöra uppfyllelse av Proposition 65 (kemikalielagstiftning i Kalifornien, USA).

Miljöledningssystem

Elfa koncernens alla tillverkningsenheter, dvs Elfa Doors AB, Elfa Sweden AB och Elfa Manufacturing Poland Sp. z o. o., är certifierade enligt ISO 14001:2015.

Riskbedömning och riskreducering

Vi har ett ansvar att säkerställa att varken våra produkter eller vår produktion orsakar någon skada på människors hälsa eller miljön.

Vi genomför därför regelbundet riskbedömningar av både material och leverantörer. För att minimera risken att skadliga ämnen överförs till våra produkter ställer vi stränga miljökrav på de material och komponenter som används. För att verifiera att våra leverantörer uppfyller de här kraven följer vi upp med revisioner och tester.

För att minska risken för miljöincidenter, såsom läckage, spill eller fel vid tillverkningsenheternas produktionsprocesser, har vi upprättat strikta rutiner för hantering av avfall och kemikalier. All berörd personal får kontinuerlig utbildning.

Avslutande ord

För oss handlar hållbarhet om miljö och klimat, men också om att fortsätta vara det socialt ansvarstagande företag som Elfa från starten. Vi måste fortsätta bidra till en rättvis handel, mänskliga rättigheter och hållbar konsumtion. Det har vi gjort sedan 1948, och vi har ett arv och en historia som vi är stolta över och som inspirera oss. Och det av den enkla anledningen att de idéer som formade och som fortsätter att forma Elfa, har sitt ursprung i verkliga livet, i människor och deras dagliga sysslor och utmaningar.

Hållbarhetsfrågor kan absolut vara utmanande i ett företag, men det kan också vara så enkelt som att se till att det som produceras också kan användas över en livstid. Ett par hängskenor som någon köpte för 50 år sedan, ska kunna användas, kompletteras med nya delar och sättas upp på någons vägg imorgon. På så vis kan Elfors produkter återanvänds om och om igen.

Därför är vårt 75-åriga arv också vår starkaste tillgång i hållbarhetsarbetet. Vi vet att vi gör det rätta, vi behöver bara förbättra hur vi gör det.

Låt oss fortsätta att göra just det.

Resultatdisposition (kronor)

Förslag till disposition av bolagets vinst

Till årsstämman förfogande står	
balanserad vinst	126 813 217
årets vinst	85 973 857
	<hr/>
	212 787 074
Styrelsen föreslår att vinstmedlen disponeras	
så att	
i ny räkning överföres	212 787 074
	<hr/>
	212 787 074

Beträffande koncern och moderbolagets resultat och ställning i övrigt hänvisas till efterföljande resultat- och balansräkningar med tillhörande tilläggsupplysningar.

Elfa International AB
Org.nr. 556516-2012

RESULTATRÄKNING

	Not	Koncernen		Mödrbolaget	
		2022-04-01 2023-03-31	2021-04-01 2022-03-31	2022-04-01 2023-03-31	2021-04-01 2022-03-31
Rörelsens intäkter m.m.					
Nettoomsättning	3, 4	1 312 096	1 160 837	765 731	598 214
Kostnad för sålda varor		-902 712	-815 417	-714 911	-505 352
Bruttoresultat		409 384	345 420	50 820	92 862
Rörelsens kostnader	8, 10				
Försäljningskostnader		-175 718	-172 971	-50 980	-53 309
Administrationskostnader	6, 7	-107 419	-101 100	-85 111	-77 075
Övriga rörelseintäkter	5	1 020	5 504	105 541	100 037
Övriga rörelsekostnader		0	0	-576	0
		-282 117	-268 567	-31 126	-30 347
Rörelseresultat		127 267	76 853	19 694	62 515
Resultat från finansiella poster					
Resultat från andelar i koncernföretag	11	-731	0	22 136	31 811
Resultat från övriga värdepapper och fordringar som är anläggningstillgångar	12	0	0	7 085	0
Övriga ränteintäkter och liknande resultatposter		872	132	1 396	188
Räntekostnader och liknande resultatposter	13	-4 464	-1 477	-4 727	-339
		-4 323	-1 345	25 890	31 660
Resultat efter finansiella poster		122 944	75 508	45 584	94 175
Bokslutsdispositioner					
Förändring av avskrivningar utöver plan		0	0	284	41
Erhållna koncernbidrag		0	0	55 000	0
Lämnade koncernbidrag		0	0	0	-20 000
		0	0	55 284	-19 959
Resultat före skatt		122 944	75 508	100 868	74 216
Skatt på årets resultat	14	-26 849	-15 949	-14 894	-8 053
Årets resultat		96 095	59 559	85 974	66 163

2023091404654

UK
YMM R S
AK

Elfa International AB
Org.nr. 556516-2012

BALANSRÄKNING

	Not	Koncernen		Moderbolaget	
		2023-03-31	2022-03-31	2023-03-31	2022-03-31
TILLGÅNGAR					
Anläggningstillgångar					
Immateriella anläggningstillgångar					
Övriga immateriella anläggningstillgångar	15	1 709	3 881	1 709	3 881
Summa immateriella anläggningstillgångar		1 709	3 881	1 709	3 881
Materiella anläggningstillgångar					
Byggnader och mark	16	89 024	89 930	0	0
Maskiner och andra tekniska anläggningar	17	56 270	59 995	0	0
Inventarier, verktyg och installationer	18	12 241	12 650	2 277	2 093
Pågående nyanläggningar och förskott avseende materiella anläggningstillgångar	19	44 290	27 590	207	0
Summa materiella anläggningstillgångar		201 825	190 165	2 484	2 093
Finansiella anläggningstillgångar					
Andelar i koncernföretag	20	0	0	276 682	276 682
Uppskjuten skattefordran	21	12 096	16 597	3 992	4 095
Andra långfristiga fordringar	22	14 689	14 334	14 671	14 307
Summa finansiella anläggningstillgångar		26 785	30 931	295 345	295 084
Summa anläggningstillgångar		230 319	224 977	299 538	301 058
Omsättningstillgångar					
Varulager m.m.					
Råvaror och förnödenheter		87 985	47 094	0	0
Varor under tillverkning		12 825	5 576	0	0
Färdiga varor och handelsvaror		135 688	138 680	0	0
Förskott till leverantörer		643	9 410	0	0
Summa varulager m.m.		237 141	200 760	0	0
Kortfristiga fordringar					
Kundfordringar		113 481	129 030	3 964	3 811
Fordringar hos koncernföretag		112 984	22 131	135 977	34 218
Aktuell skattefordran		8 503	15 435	2 534	11 027
Övriga fordringar		29 070	24 558	27 360	2 345
Förutbetalda kostnader och upplupna intäkter	23	16 501	17 667	8 933	8 699
Summa kortfristiga fordringar		280 539	208 821	178 768	60 100
Kassa och bank					
Kassa och bank		21 954	24 324	3	388
Summa kassa och bank		21 954	24 324	3	388
Summa omsättningstillgångar		539 634	433 905	178 771	60 488
SUMMA TILLGÅNGAR		769 953	658 882	478 309	361 546

UK
M M
Jana AR

Elfa International AB
Org.nr. 556516-2012

BALANSRÄKNING

	Not	Koncernen		Moderbolaget	
		2023-03-31	2022-03-31	2023-03-31	2022-03-31
EGET KAPITAL OCH SKULDER					
Eget kapital, koncern					
Aktiekapital		5 502	5 502		
Övrigt tillskjutet kapital		230 272	230 272		
Annat eget kapital inklusive årets resultat		230 757	125 482		
Summa eget kapital, koncern		466 531	361 256		
Eget kapital, moderföretag					
Bundet eget kapital					
Aktiekapital	24			5 502	5 502
Reservfond				6 117	6 117
Fond för utvecklingsutgifter				1 440	3 397
Summa bundet eget kapital				13 059	15 016
Fritt eget kapital					
Balanserat resultat				126 813	58 693
Årets resultat				85 974	66 163
Summa fritt eget kapital				212 787	124 856
Summa eget kapital, moderföretag				225 846	139 872
Obeskattade reserver					
Akkumulerade avskrivningar utöver plan		0	0	314	598
Summa obeskattade reserver		0	0	314	598
Avsättningar					
Avsättningar för pensioner och liknande förpliktelser enligt tryggandelagen	25	33 673	31 404	0	0
Uppskjuten skatteskuld		10 323	8 837	0	0
Övriga avsättningar		19 581	19 349	19 380	19 148
Summa avsättningar		63 577	59 590	19 380	19 148
Långfristiga skulder					
Skulder till kreditinstitut	26	758	776	0	0
Summa långfristiga skulder		758	776	0	0
Kortfristiga skulder					
Checkräkningskredit	27	25 065	16 734	25 065	16 734
Skulder till kreditinstitut	26	649	895	0	0
Leverantörsskulder		99 398	100 582	5 046	7 426
Skulder till koncernföretag		0	0	179 393	135 386
Aktuell skatteskuld		1 609	2 342	0	0
Övriga skulder		30 547	30 526	1 027	18 391
Upplupna kostnader och förutbetalda intäkter	28	81 819	86 181	22 238	23 991
Summa kortfristiga skulder		239 087	237 260	232 769	201 928
SUMMA EGET KAPITAL OCH SKULDER		769 953	658 882	478 309	361 546

UK
M R S
AR

2023091404656

FÖRÄNDRINGAR I EGET KAPITAL
Koncern

	Aktiekapital	Övrigt tillskjutet kapital	Annat eget kapital inkl årets resultat	Summa eget kapital
Eget kapital 2021-03-31	5 502	230 272	133 100	368 874
Utdelning			-70 000	-70 000
Valutakursdifferens vid omräkning av utlandsverksamheter			2 823	2 823
<i>Summa förändring i eget kapital som inte redovisas i resultaträkningen</i>			-67 177	-67 177
Årets resultat			59 559	59 559
Eget kapital 2022-03-31	5 502	230 272	125 482	361 256
Valutakursdifferens vid omräkning av utlandsverksamheter			9 180	9 180
<i>Summa förändring i eget kapital som redovisas i resultaträkningen</i>			9 180	9 180
Årets resultat			96 095	96 095
Eget kapital 2023-03-31	5 502	230 272	230 757	466 531

Moderbolag

	Bundet eget kapital			Fritt eget kapital	Summa eget kapital
	Aktiekapital	Reservfond	Fond för utv.utgifter	Balanserat resultat	
Eget kapital 2021-03-31	5 502	6 117	4 954	127 136	143 709
Utdelning				-70 000	-70 000
Förändring fond för utvecklingsutgifter			-1 557	1 557	
Årets resultat				66 163	66 163
Eget kapital 2022-03-31	5 502	6 117	3 397	124 856	139 872
Förändring fond för utvecklingsutgifter			-1 957	1 957	
Årets resultat				85 974	85 974
Eget kapital 2023-03-31	5 502	6 117	1 440	212 787	225 846

UK

Handwritten signatures and initials

KASSAFLÖDESANALYS

Not	Koncernen		Moderbolaget	
	2023-03-31	2022-03-31	2023-03-31	2022-03-31
Den löpande verksamheten				
	127 267	76 853	19 694	62 515
Rörelseresultat				
Justeringar för poster som inte ingår i kassaflödet	29 32 289	33 727	3 197	4 099
Erhållen ränta m.m.	872	132	1 396	188
Erlagd ränta	-4 464	-1 477	-4 727	-339
Betald inkomstskatt	-14 292	-37 166	-6 298	-36 200
Kassaflöde från den löpande verksamheten före förändringar av rörelsekapital	141 672	72 069	13 262	30 263
Kassaflöde från förändringar av rörelsekapital				
Minskning(+)/ökning(-) av varulager/pågående arbete	-36 381	-110 618	0	0
Minskning(+)/ökning(-) av kundfordringar	15 549	-5 266	-153	1 290
Minskning(+)/ökning(-) av fordringar	-94 199	58 943	-127 008	62 051
Minskning(-)/ökning(+) av leverantörsskulder	-1 184	14 297	-2 380	1 902
Minskning(-)/ökning(+) av kortfristiga skulder	-4 341	2 836	24 890	-99 401
Kassaflöde från den löpande verksamheten	21 116	32 261	-91 389	-3 895
Investeringsverksamheten				
Förvärv av maskiner och andra tekniska anläggningar	17 -2 399	-1 996	0	0
Försäljning av maskiner o andra tekniska anläggningar	0	134	0	0
Förvärv av inventarier, verktyg och installationer	18 -2 428	-4 388	-977	-1 529
Försäljning av inventarier, verktyg och installationer	327	187	0	102
Förändring av pågående nyanläggningar	-26 698	-29 264	-207	-1 049
Återbetalning av aktieägartillskott	11 0	0	2 136	3 811
Erhållen utdelning	11 0	0	20 000	28 000
Årets amorteringar från koncernföretag	0	0	7 085	0
Förändring långfristiga fordringar	22 -355	-305	-364	-305
Kassaflöde från investeringsverksamheten	-31 553	-35 632	27 673	29 030
Finansieringsverksamheten				
Koncernbidrag	0	0	55 000	-20 000
Upptagna lån/Amortering av lån	8 067	15 485	8 331	16 734
Utbetald utdelning	0	-70 000	0	-70 000
Kassaflöde från finansieringsverksamheten	8 067	-54 515	63 331	-73 266
Förändring av likvida medel	-2 370	-57 886	-385	-48 131
Likvida medel vid årets början	24 324	82 210	388	48 519
Likvida medel vid årets slut	21 954	24 324	3	388

Handwritten signatures and initials:
 CK 8
 [unclear]
 [unclear]

Elfa International AB

Org.nr. 556516-2012

NOTER

Not 1 Redovisnings- och värderingsprinciper

Årsredovisningen är upprättad i enlighet med årsredovisningslagen och BFNAR 2012:1 Årsredovisning och koncernredovisning.

Principerna omfattar både koncern- och moderbolag och är oförändrade jämfört med föregående år.

Koncernredovisning

Dotterföretag

Dotterföretag är företag i vilka moderföretaget direkt eller indirekt innehar mer än 50 % av röstetalet eller på annat sätt har ett bestämmande inflytande. Bestämmande inflytande innebär en rätt att utforma ett företags finansiella och operativa strategier i syfte att erhålla ekonomiska fördelar. Redovisningen av rörelseförvärv bygger på enhetssynen. Det innebär att förvärvsanalysen upprättas per den tidpunkt då förvärvaren får bestämmande inflytande. Från och med denna tidpunkt ses förvärvaren och den förvärvade enheten som en redovisningsenhet. Tillämpningen av enhetssynen innebär vidare att alla tillgångar (inklusive goodwill) och skulder samt intäkter och kostnader medräknas i sin helhet även för delägda dotterföretag.

Anskaffningsvärdet för dotterföretag beräknas till summan av verkligt värde vid förvärvstidpunkten för erlagda tillgångar med tillägg av uppkomna och övertagna skulder samt emitterade egetkapitalinstrument, utgifter som är direkt hänförliga till rörelseförvärvet samt eventuell tilläggsköpeskilling. I förvärvsanalysen fastställs det verkliga värdet, med några undantag, vid förvärvstidpunkten av förvärvade identifierbara tillgångar och övertagna skulder samt minoritetsintresse. Minoritetsintresse värderas till verkligt värde vid förvärvstidpunkten. Från och med förvärvstidpunkten inkluderas i koncernredovisningen det förvärvade företagens intäkter och kostnader, identifierbara tillgångar och skulder liksom eventuell uppkommen goodwill eller negativ goodwill.

Fordringar

Fordringar har upptagits till de belopp varmed de beräknas inflyta.

Övriga tillgångar, avsättningar och skulder

Övriga tillgångar, avsättningar och skulder har värderats till anskaffningsvärden om inget annat anges nedan.

Intäktredovisning

Inkomsten redovisas till det verkliga värdet av vad som erhållits eller kommer att erhållas. Företaget redovisar därför inkomsten till nominellt värde (fakturabelopp) om ersättningen erhålls i likvida medel direkt vid leverans. Avdrag görs för lämnade rabatter.

Materiella anläggningstillgångar

Materiella anläggningstillgångar redovisas till anskaffningsvärde med avdrag för ackumulerade avskrivningar och eventuella nedskrivningar. Tillgångarna skrivs av linjärt över tillgångarnas bedömda nyttjandeperiod förutom mark som inte skrivs av. Nyttjandeperioden omprövas per varje balansdag. Följande nyttjandeperioder tillämpas:

	Antal år
Byggnader	25-40
Maskiner och andra tekniska anläggningar	3-10
Inventarier, verktyg och maskiner	2-10

OK
M
JAN AR

Elfa International AB

Org.nr. 556516-2012

Immateriella anläggningstillgångar

Immateriella anläggningstillgångar redovisas till anskaffningsvärde med avdrag för ackumulerade avskrivningar och eventuella nedskrivningar. Tillgångarna skrivs av linjärt över tillgångarnas bedömda nyttjandeperiod. Nyttjandeperioden omprövas per varje balansdag. Pågående projekt skrivs inte av utan nedskrivningsprövas årligen. Följande nyttjandeperioder tillämpas:

	Antal år
Balanserade utgifter för utvecklingsarbeten och liknande arbeten	3-5
Koncessioner, patent, licenser, varumärken samt liknande rättigheter	3-5

Finansiella instrument

Finansiella instrument värderas utifrån anskaffningsvärde.

Finansiella tillgångar och finansiella skulder redovisas när företaget blir part i det finansiella instrumentets avtalsmässiga villkor. Finansiella tillgångar tas bort från balansräkningen när den avtalsenliga rätten till kassaflödet från tillgången upphör eller regleras, eller när de risker och fördelar förknippade med tillgången överförs till annan part. Finansiella skulder tas bort från balansräkningen när den avtalade förpliktelsen fullgörs eller upphör.

Leasing

Samtliga leasingavtal kostnadsförs linjärt över leasingperioden.

Varulager

Varulagret är värderat till det lägsta av anskaffningsvärdet, beräknat enligt först-in-först-ut, och nettoförsäljningsvärde. Nettoförsäljningsvärdet har beräknats till försäljningsvärdet efter avdrag för beräknad försäljningskostnad, varmed hänsyn har tagits till inkurans.

Inkomstskatt

Aktuell skatt är inkomstskatt för innevarande räkenskapsår som avser årets skattepliktiga resultat och den del av tidigare räkenskapsårs inkomstskatt som ännu inte har redovisats.

Aktuell skatt värderas till det sannolika beloppet enligt de skattesatser och skatteregler som gäller på balansdagen.

Avsättningar

Avsättningar redovisas när det finns en legal eller informell förpliktelse till följd av en tidigare händelse, det är sannolikt att ett utflöde av resurser kommer att krävas för att reglera förpliktelsen och beloppen kan uppskattas på ett tillförlitligt sätt. Tidpunkten eller beloppet för utflödet kan fortfarande vara osäker.

Avsättningar för omstruktureringar redovisas bara om en fastställd och utförlig omstruktureringsplan har utarbetats och införts, eller om företaget minst har offentliggjort planens huvuddrag till dem som berörs av den. Avsättningar redovisas inte för utgifter som hör samman med den framtida verksamheten.

En avsättning redovisas till den bästa uppskattningen av det belopp som krävs för att reglera förpliktelsen på balansdagen. Avsättningar tas endast i anspråk för de utgifter som avsättningen ursprungligen var avsedd för. Avsättningar diskonteras till sina nuvärden där pengars tidsvärde är väsentligt.

UK
 MM R S
 Jan AR

Elfa International AB

Org.nr. 556516-2012

Ersättningar till anställda

Pensioner

Förmånsbestämda pensionsplaner

Förmånsbestämda pensionsplaner redovisas enligt erhållna besked från PRI.

Förmånsbestämda pensionsplaner redovisas enligt förenklingsreglerna i punkterna 28.18-28.22 (BFNAR 2016:9).

Avgiftsbestämda pensionsplaner

Avgifter för avgiftsbestämda pensionsplaner kostnadsförs löpande. Pensionsförpliktelsen som säkerställts genom tecknande av en kapitalförsäkring värderas till kapitalförsäkringens redovisade värde.

Fordringar och skulder i utländsk valuta

Monetära fordringar och skulder i utländsk valuta har räknats om till balansdagens kurs.

Valutakursdifferenser som uppkommer vid reglering eller omräkning av monetära poster redovisas i resultaträkningen det räkenskapsår de uppkommer, antingen som en rörelsepost eller som en finansiell post utifrån den underliggande affärshändelsen.

Bokslutsdispositioner

Förändringar av obeskattade reserver redovisas som bokslutsdispositioner i resultaträkningen. Koncernbidrag redovisas som bokslutsdispositioner.

Obeskattade reserver

Obeskattade reserver redovisas med bruttobelopp i balansräkningen, inklusive den uppskjutna skatteskuld som är hänförlig till reserverna.

Kassaflödesanalys

Kassaflödesanalysen upprättas enligt indirekt metod. Det redovisade kassaflödet omfattar endast transaktioner som medfört in- eller utbetalningar.

Not 2 Uppskattningar och bedömningar

Inkuransberäkning görs genom att lagret per artikel jämförs med förbrukning rullande 12 månader. Alla artiklar som har ett lager med en förbrukning överstigande 3 år reserveras till 100%. Dessutom ingår reservering för artiklar som beslutats ska fasa ut kommande året.

Reservering för osäkra kundfordringar görs på individuell basis då det är sannolikt att en fordran eller del av fordran inte kommer att regleras.

OK
JAM
JAM

Elfa International AB
Org.nr. 556516-2012

UPPLYSNINGAR TILL ENSKILDA POSTER

Not 3 Nettoomsättning	Koncernen		Moderbolaget	
	2022/2023	2021/2022	2022/2023	2021/2022
<i>Nettoomsättning uppdelad på geografiskt område</i>				
Norden	521 247	535 529	464	446
Europa, exkl Norden	40 075	70 208	14 493	42 668
Nordamerika	731 320	535 770	731 320	535 770
Övriga marknader	19 454	19 330	19 454	19 330
	<u>1 312 096</u>	<u>1 160 837</u>	<u>765 731</u>	<u>598 214</u>

Not 4 Inköp och försäljning inom koncernen	Koncernen		Moderbolaget	
	2022/2023	2021/2022	2022/2023	2021/2022
Andel av försäljningen som avser koncernföretag	56	46	96	90
Andel av inköpen som avser koncernföretag	0	0	91	91

Not 5 Övriga rörelseintäkter

Moderbolagets övriga rörelseintäkter avser i sin helhet koncernintern fakturering av arvode för utförda managementtjänster.

Not 6 Leasingavtal - Operationell leasing leasetagare	Koncernen		Moderbolaget	
	2022/2023	2021/2022	2022/2023	2021/2022
Under året har företagets leasingavgifter uppgått till	16 253	12 535	4 260	3 898
Framtida minimileasingavgifter för icke uppsägningsbara leasingavtal, förfaller till betalning enligt följande:				
Inom 1 år	12 789	11 192	4 060	3 539
Mellan 2 till 5 år	26 540	19 669	11 517	10 249
	<u>39 329</u>	<u>30 861</u>	<u>15 577</u>	<u>13 788</u>

Såväl för koncernen som för moderbolaget utgörs den operationella leasingen i allt väsentligt av hyrda lokaler och bilar.

CK
YMM pa S
Jan AR

Elfa International AB

Org.nr. 556516-2012

Not 7 Ersättning till revisorer

	Koncernen		Moderbolaget	
	2022/2023	2021/2022	2022/2023	2021/2022
<i>Ernst & Young AB</i>				
Revisionsuppdrag	2 268	2 005	920	831
Övriga skattekonsultationer	140	124	140	124
	<u>2 408</u>	<u>2 129</u>	<u>1 060</u>	<u>955</u>

Not 8 Personal

	Koncernen		Moderbolaget	
	2022/2023	2021/2022	2022/2023	2021/2022
<i>Löner, ersättningar m.m.</i>				
Löner, ersättningar, sociala kostnader och pensionskostnader har utgått med följande belopp:				
Styrelsen och VD:				
Löner och ersättningar	10 875	10 414	6 667	6 334
Tantiem	2 764	4 847	2 226	4 014
Pensionskostnader	5 229	3 247	2 760	2 400
	<u>18 868</u>	<u>18 508</u>	<u>11 653</u>	<u>12 748</u>
Övriga anställda:				
Löner och ersättningar	150 331	146 921	35 071	35 441
Pensionskostnader	14 491	13 887	5 583	6 152
	<u>164 822</u>	<u>160 808</u>	<u>40 654</u>	<u>41 593</u>
Sociala kostnader	55 560	59 357	15 790	16 727
	<u>239 250</u>	<u>238 673</u>	<u>68 097</u>	<u>71 068</u>

Könsfördelning i styrelse och företagsledning

Antal styrelseledamöter	14	14	8	8
varav kvinnor	3	3	1	1
varav män	11	11	7	7
Antal övriga befattningshavare inkl. VD	15	16	1	1
varav kvinnor	5	5	0	0
varav män	10	11	1	1

Mellan bolaget och VD gäller ömsesidig uppsägning om 6 månader. Vid uppsägning från bolagets sida erhålls avgångsvederlag motsvarande 9 månadslöner. Till VD har bolaget tecknat pensionsförsäkring med årlig premie om 30 procent av bruttolönen.

CK
 Wally P
 J. AR

Elfa International AB

Org.nr. 556516-2012

2023091404664

Not 9 Medelantal anställda per land

	Koncernen		Moderbolaget	
	2022/2023	2021/2022	2022/2023	2021/2022
<i>Sverige</i>				
Kvinnor	86	82	29	28
Män	167	175	31	32
	<u>253</u>	<u>257</u>	<u>60</u>	<u>60</u>
<i>Norge</i>				
Kvinnor	9	9	0	0
Män	9	9	0	0
	<u>18</u>	<u>18</u>	<u>0</u>	<u>0</u>
<i>Danmark</i>				
Kvinnor	1	1	0	0
Män	1	1	0	0
	<u>2</u>	<u>2</u>	<u>0</u>	<u>0</u>
<i>Finland</i>				
Kvinnor	4	5	0	0
Män	4	5	0	0
	<u>8</u>	<u>10</u>	<u>0</u>	<u>0</u>
<i>Tyskland</i>				
Kvinnor	0	0	0	0
Män	1	1	0	0
	<u>1</u>	<u>1</u>	<u>0</u>	<u>0</u>
<i>Polen</i>				
Kvinnor	69	75	0	0
Män	63	72	0	0
	<u>132</u>	<u>147</u>	<u>0</u>	<u>0</u>
Totalt				
Kvinnor	169	172	29	28
Män	245	263	31	32
	<u>414</u>	<u>435</u>	<u>60</u>	<u>60</u>

Not 10 Avskrivningar m.m. på materiella och immateriella anläggningstillgångar fördelade på funktion

	Koncernen		Moderbolaget	
	2022/2023	2021/2022	2022/2023	2021/2022
Kostnad för sålda varor	21 602	21 381	0	0
Försäljningskostnader	1 379	2 670	81	243
Administrationskostnader	3 502	4 399	2 884	3 483
	<u>26 483</u>	<u>28 450</u>	<u>2 965</u>	<u>3 726</u>

Handwritten signatures and initials, including "OK" and several illegible signatures.

Elfa International AB

Org.nr. 556516-2012

2023091404665

Not 11 Resultat från andelar i koncernföretag

	Koncernen		Moderbolaget	
	2022/2023	2021/2022	2022/2023	2021/2022
Utdelning	0	0	20 000	28 000
Återbetalt aktieägartillskott	0	0	2 136	3 811
Likvidationsresultat	-731	0	0	0
	<u>-731</u>	<u>0</u>	<u>22 136</u>	<u>31 811</u>

Not 12 Resultat från övriga värdepapper och fordringar som är anläggningstillgång

	Koncernen		Moderbolaget	
	2022/2023	2021/2022	2022/2023	2021/2022
Återföring av nedskrivningar av koncernfordringar	0	0	7 085	0
	<u>0</u>	<u>0</u>	<u>7 085</u>	<u>0</u>

Not 13 Räntekostnader och liknande resultatposter

	Koncernen		Moderbolaget	
	2022/2023	2021/2022	2022/2023	2021/2022
Räntekostnader	-4 464	-1 477	-4 727	-331
Räntekostnader på koncernskulder	0	0	0	-8
	<u>-4 464</u>	<u>-1 477</u>	<u>-4 727</u>	<u>-339</u>

**Not 14 Skatt på årets resultat
Koncernen**

	2022/2023	2021/2022
Aktuell skatt	-20 491	-12 159
Uppskjuten skatt	<u>-6 358</u>	<u>-3 790</u>
	-26 849	-15 949
<i>Avstämning av effektiv skatt</i>		
Resultat före skatt	122 944	75 508
Skattekostnad 20,60% (20,60%)	-25 326	-15 555
Skatteeffekt av:		
Ej avdragsgilla kostnader	-1 112	-765
Ej skattepliktiga intäkter	1 001	226
Skattemässiga justeringar	2 584	887
Skatt hänförlig till särskild ekonomisk zon	1 800	1 915
Effekt av utländska skattesatser	86	155
Skatt hänförlig till tidigare år	0	597
Skatt hänförlig till underskottsavdrag	476	381
Uppskjuten skatt	<u>-6 358</u>	<u>-3 790</u>
Summa	<u>-26 849</u>	<u>-15 949</u>

OK
 [Handwritten signatures]

Moderbolaget	2022/2023	2021/2022
Aktuell skatt	-14 791	-8 296
Uppskjuten skatt	-103	243
	-14 894	-8 053
 <i>Avstämning av effektiv skatt</i>		
Resultat före skatt	100 868	74 216
Skattekostnad 20,60% (20,60%)	-20 779	-15 288
 Skatteeffekt av:		
Ej avdragsgilla kostnader	-113	-79
Ej skattepliktiga intäkter	5 580	5 768
Skattemässiga justeringar	-48	-93
Återbet aktieägartillskott	440	785
Skatt hänförlig till tidigare år	129	611
Uppskjuten skatt	-103	243
Summa	-14 894	-8 053

Not 15 Övriga immateriella anläggningstillgångar

	Koncernen		Moderbolaget	
	2023-03-31	2022-03-31	2023-03-31	2022-03-31
Ingående anskaffningsvärde	58 268	56 678	56 587	54 984
Försäljningar/utrangeringar	-43	-1 209	0	-1 169
Omklassificeringar	0	2 772	0	2 772
Omräkningsdifferens	139	27	-	-
Utgående ackumulerade anskaffningsvärden	58 364	58 268	56 587	56 587
Ingående avskrivningar	-54 386	-52 701	-52 705	-51 006
Försäljningar/utrangeringar	43	1 202	0	1 161
Omklassificeringar	0	0	1	0
Årets avskrivningar	-2 174	-2 860	-2 174	-2 860
Omräkningsdifferens	-138	-28	-	-
Utgående ackumulerade avskrivningar	-56 655	-54 387	-54 878	-52 705
Utgående redovisat värde	1 709	3 881	1 709	3 881

De immateriella anläggningstillgångarna avser i huvudsak internt utvecklad mjukvara samt patent. Avskrivningarna enligt plan beräknas på en nyttjandeperiod av 3-5 år.

UK
52
MM
R

Elfa International AB

Org.nr. 556516-2012

2023091404667

Not 16 Byggnader och mark

	Koncernen		Moderbolaget	
	2023-03-31	2022-03-31	2023-03-31	2022-03-31
Ingående anskaffningsvärde	158 179	157 252	0	0
Omräkningsdifferens	4 171	927	-	-
Utgående ackumulerade anskaffningsvärden	162 350	158 179	0	0
Ingående avskrivningar	-68 249	-63 976	0	0
Årets avskrivningar	-4 132	-4 098	0	0
Omräkningsdifferens	-945	-175	-	-
Utgående ackumulerade avskrivningar	-73 326	-68 249	0	0
Utgående redovisat värde	89 024	89 930	0	0

Avskrivningar enligt plan beräknas på en nyttjandeperiod av 25-40 år.

Not 17 Maskiner och andra tekniska anläggningar

	Koncernen		Moderbolaget	
	2023-03-31	2022-03-31	2023-03-31	2022-03-31
Ingående anskaffningsvärde	340 186	327 003	0	0
Inköp	2 399	1 996	0	0
Försäljningar/utrangeringar	-348	-214	0	0
Omklassificeringar	8 034	10 581	0	0
Omräkningsdifferens	3 601	820	-	-
Utgående ackumulerade anskaffningsvärden	353 872	340 186	0	0
Ingående avskrivningar	-280 191	-265 161	0	0
Försäljningar/utrangeringar	336	85	0	0
Årets avskrivningar	-14 817	-14 540	0	0
Omräkningsdifferens	-2 930	-575	-	-
Utgående ackumulerade avskrivningar	-297 602	-280 191	0	0
Utgående redovisat värde	56 270	59 995	0	0

Avskrivningarna enligt plan beräknas på en nyttjandeperiod av 3-10 år.

Not 18 Inventarier, verktyg och installationer

	Koncernen		Moderbolaget	
	2023-03-31	2022-03-31	2023-03-31	2022-03-31
Ingående anskaffningsvärde	123 223	117 830	9 912	8 962
Inköp	2 428	4 388	977	1 529
Försäljningar/utrangeringar	-1 297	-973	0	-579
Omklassificeringar	2 282	1 258	0	0
Omräkningsdifferens	2 163	720	-	-
Utgående ackumulerade anskaffningsvärden	128 799	123 223	10 889	9 912
Ingående avskrivningar	-110 573	-103 989	-7 819	-7 516
Försäljningar/utrangeringar	1 261	958	0	564
Omklassificeringar	0	0	-1	0
Årets avskrivningar	-5 359	-6 951	-792	-867
Omräkningsdifferens	-1 887	-591	-	-
Utgående ackumulerade avskrivningar	-116 558	-110 573	-8 612	-7 819
Utgående redovisat värde	12 241	12 650	2 277	2 093

Avskrivningar enligt plan beräknas på en nyttjandeperiod av 2-10 år.
Koncernens finansiella leasingavtal avser företrädesvis bilar.

CK

 MR

 AR

Elfa International AB

Org.nr. 556516-2012

Not 19 Pågående nyanläggningar och förskott avseende materiella anläggningstillgångar

	Koncernen		Moderbolaget	
	2023-03-31	2022-03-31	2023-03-31	2022-03-31
Ingående anskaffningsvärde	27 590	12 548	0	1 723
Inköp	26 698	29 264	207	1 049
Omklassificeringar	-10 316	-14 222	0	-2 772
Omräkningsdifferens	318	0	-	-
Utgående ackumulerade anskaffningsvärden	44 290	27 590	207	0
Utgående redovisat värde	44 290	27 590	207	0

Not 20 Andelar i koncernföretag

Moderbolaget			2023-03-31	2022-03-31
Företag		Antal/Kap. andel %	Redovisat värde	Redovisat värde
Organisationsnummer	Säte			
Elfa Sweden AB 556052-2558	Västerik, Sverige	5 584 100%	249 981	249 981
Elfa Lumi AB 556052-5296	Malmö, Sverige	40 000 100%	0	0
Elfa Norge A/S 914 770 475	Sandefjord, Norge	9 650 100%	0	0
Elfa Lumi A/S 109 381	Søborg, Danmark	5 000 100%	0	0
Elfa Manufacturing Poland Sp. Z.o.o. 812 035 754	Koszalin, Polen	80 100%	0	0
Elfa Deutschland GmbH 120 829 446	Rheda-Wiedenbrück, Tyskland	- 100%	607	607
Elfa Doors AB 556224-5117	Mullsjö, Sverige	11 400 100%	26 094	26 094
Elfa Finland OY 07781145	Vantaa, Finland	53 100%	0	0
			276 682	276 682

Uppgifter om eget kapital och resultat

	Eget kapital	Resultat
Elfa Sweden AB	275 727	9 607
Elfa Deutschland GmbH	1 105	388
Elfa Doors AB	30 960	2 116
Elfa Finland OY	3 046	1 415
Ingående anskaffningsvärde	475 746	475 746
Utgående ackumulerade anskaffningsvärden	475 746	475 746
Ingående nedskrivningar	-199 064	-199 064
Utgående ackumulerade nedskrivningar	-199 064	-199 064
Utgående redovisat värde	276 682	276 682

Koncernföretag där bokfört värde inte har angivits är indirekta innehav och ägs av Elfa Sweden AB.

UK
 Jan
 R

Elfa International AB

Org.nr. 556516-2012

2023091404670

Not 25 Avsättningar

	Koncernen		Moderbolaget	
	2023-03-31	2022-03-31	2023-03-31	2022-03-31
<i>Pensioner och liknande förpliktelser</i>				
Redovisat värde vid årets början	31 404	27 565	0	0
Årets avsättningar	2 541	3 841	0	0
Belopp som tagits i anspråk under året	-272	-2	0	0
Redovisat värde vid årets slut	33 673	31 404	0	0

Av koncernens pensionsavsättning avser 33.557 kSEK (31.016) pensionsåtaganden tryggade enligt Tryggandelagen.

Uppskjuten skatt

Redovisat värde vid årets början	8 837	8 390	0	0
Årets avsättningar	1 486	896	0	0
Belopp som tagits i anspråk under året	0	-449	0	0
Redovisat värde vid årets slut	10 323	8 837	0	0

Övriga avsättningar

Redovisat värde vid årets början	19 349	18 899	19 148	18 698
Årets avsättningar	232	450	232	450
Redovisat värde vid årets slut	19 581	19 349	19 380	19 148

Såväl för koncernen som för moderbolaget utgörs övriga avsättningar framför allt av avsättning för kapitalförsäkring inkl särskild löneskatt.

Not 26 Skulder till kreditinstitut

	Koncernen		Moderbolaget	
	2023-03-31	2022-03-31	2023-03-31	2022-03-31
Amortering inom 1 år	649	895	0	0
Amortering inom 2 till 5 år	758	776	0	0
	1 407	1 671	0	0

Skulder till kreditinstitut avser uteslutande åtaganden för finansiella leasingavtal.

Not 27 Checkräkningskredit

	Koncernen		Moderbolaget	
	2023-03-31	2022-03-31	2023-03-31	2022-03-31
Beviljad checkräkningskredit uppgår till:	110 000	110 000	110 000	110 000

Utöver beviljad checkkredit enligt ovan finns ytterligare 115 MSEK (föregående år 115 MSEK) att påkalla vid behov.

Not 28 Upplupna kostnader och förutbetalda intäkter

	Koncernen		Moderbolaget	
	2023-03-31	2022-03-31	2023-03-31	2022-03-31
Upplupen semesterlön	21 375	20 957	6 723	6 120
Upplupen lön	13 593	14 649	4 387	7 060
Upplupna sociala kostnader	22 903	21 813	8 423	9 198
Upplupen kundbonus	11 178	16 391	0	0
Övriga poster	12 770	12 371	2 705	1 613
	81 819	86 181	22 238	23 991

UK
 4/11/23
 RR

Elfa International AB
Org.nr. 556516-2012

2023091404671

Not 29 Justering för poster som inte ingår i kassaflödet

	Koncernen		Moderbolaget	
	2023-03-31	2022-03-31	2023-03-31	2022-03-31
Avskrivningar	26 483	28 450	2 965	3 726
Övriga poster	5 806	5 277	232	373
	<u>32 289</u>	<u>33 727</u>	<u>3 197</u>	<u>4 099</u>

Not 30 Disposition av vinst eller förlust

Förslag till disposition av bolagets vinst

Till årsstämman förfogande står
balanserad vinst
årets vinst

126 813
85 974
212 787

Styrelsen föreslår att vinstmedlen disponeras så att
i ny räkning överföres

212 787
212 787

Not 31 Ställda säkerheter

	Koncernen		Moderbolaget	
	2023-03-31	2022-03-31	2023-03-31	2022-03-31
Fastighetsinteckningar	49 000	49 000	0	0
Företagsinteckningar	175 000	175 000	0	0
Kapitalförsäkringar	14 671	14 307	14 671	14 307
Summa ställda säkerheter	<u>238 671</u>	<u>238 307</u>	<u>14 671</u>	<u>14 307</u>

Not 32 Eventualförpliktelser

	Koncernen		Moderbolaget	
	2023-03-31	2022-03-31	2023-03-31	2022-03-31
Pensionsförpliktelser som inte upptagits bland skulderna eller avsättningarna och som inte heller har täckning i pensionsstiftelses förmögenhet	4 741	5 648	4 741	5 648
FPG/PRI	610	537	0	0
Övriga eventualförpliktelser	951	827	26	20
	<u>6 302</u>	<u>7 012</u>	<u>4 767</u>	<u>5 668</u>

Not 33 Väsentliga händelser efter räkenskapsårets slut

Inga väsentliga händelser har inträffat efter räkenskapsårets slut.

Not 34 Koncernförhållanden

Bolaget är helägt dotterbolag till The Container Store Inc. Coppell, TX, USA. Övergripande koncernredovisning upprättas av moderbolaget The Container Store Group Inc., Coppell, TX, USA, vars årsredovisning återfinns på deras hemsida under Investor Relations: <http://investor.containerstore.com/financial-reports/annual/default.aspx>

UK
S
AK

2023091404672

Elfa International AB
Org.nr. 556516-2012

Not 35 Definition av nyckeltal

Soliditet

Justerat eget kapital i procent av balansomslutning

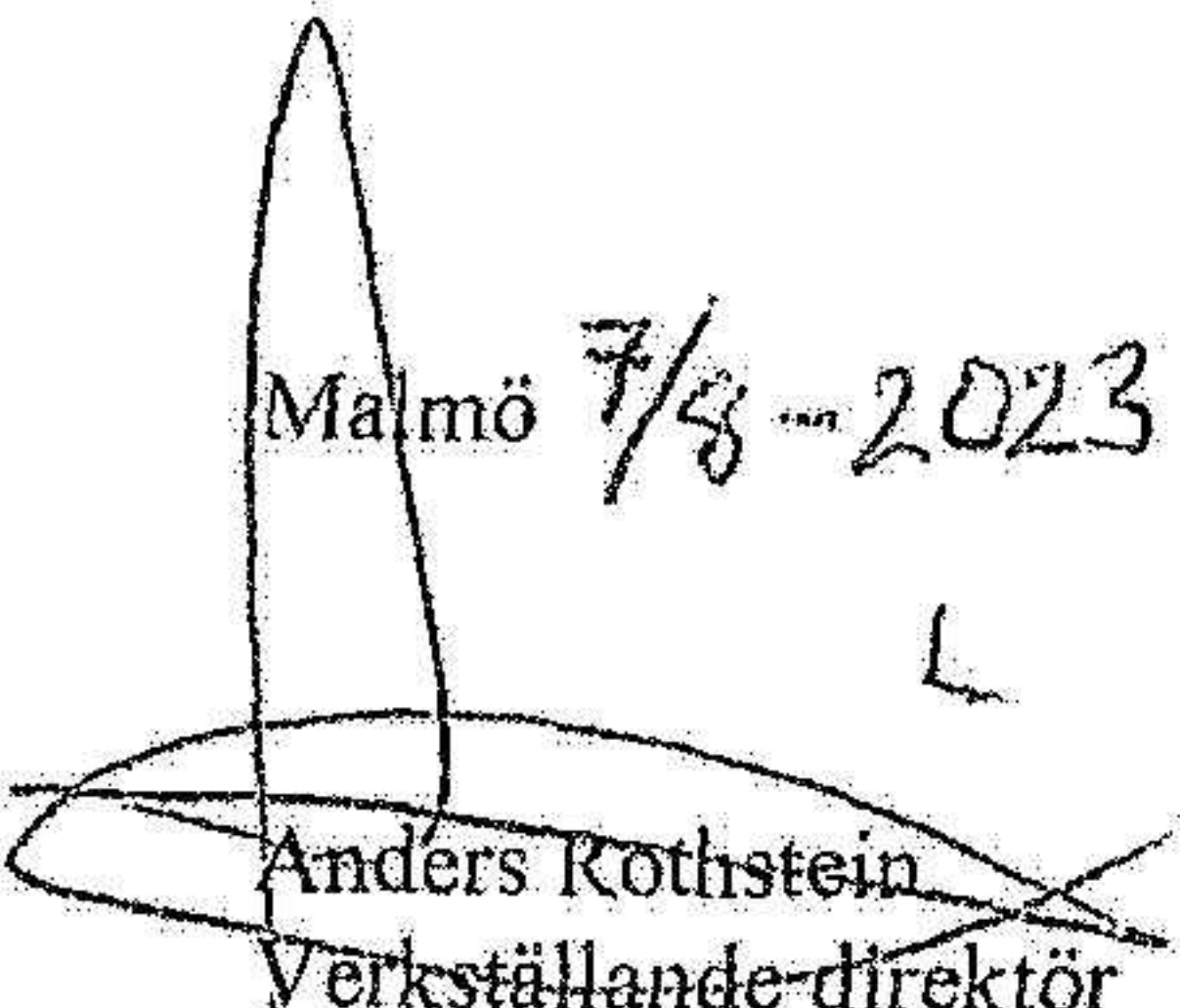
Avkastning på eget kapital

Resultat efter finansiella poster i procent av justerat eget kapital

Nettoskudsättningsgrad


Räntebärande skulder minskade med likvida medel i procent av eget kapital

Malmö 7/8-2023

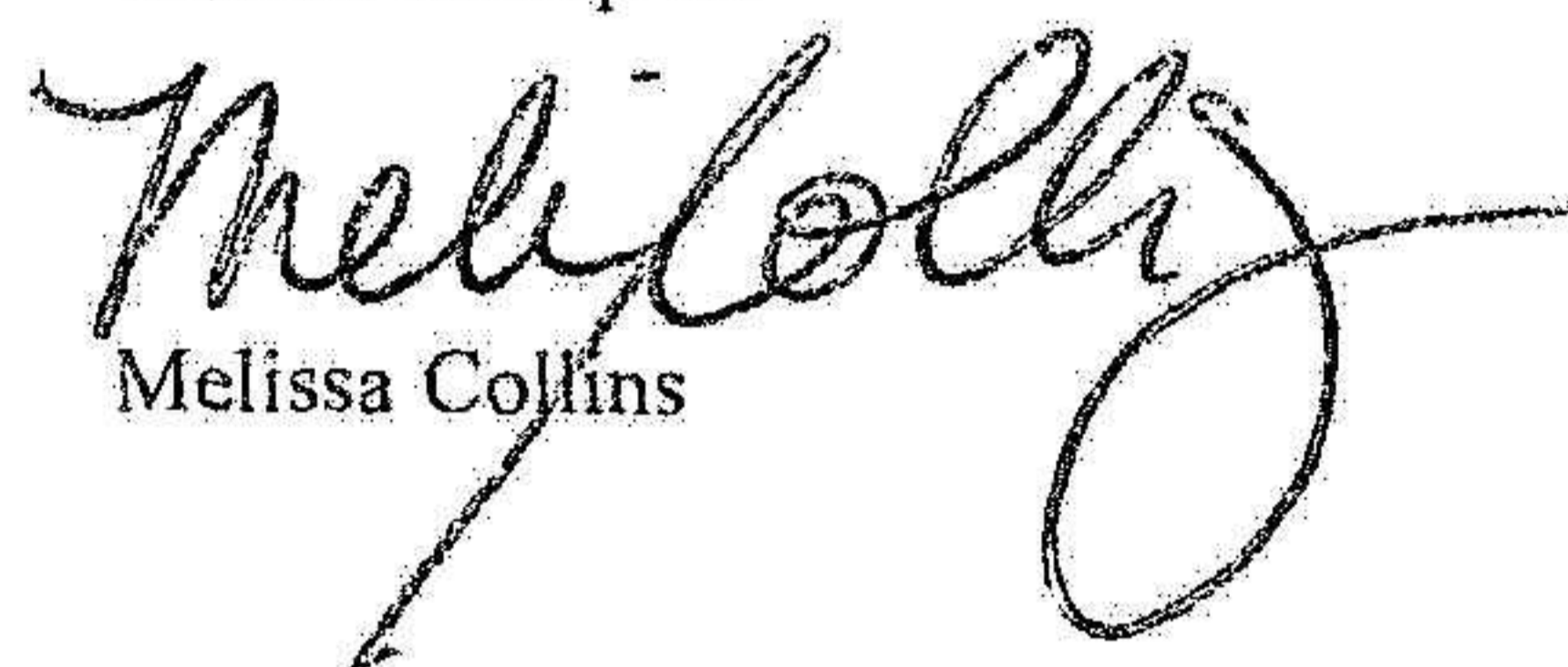

Anders Rothstein
Verkställande direktör


Jeffrey Miller


Urban Karlsson
Arbetsstagarrepresentant

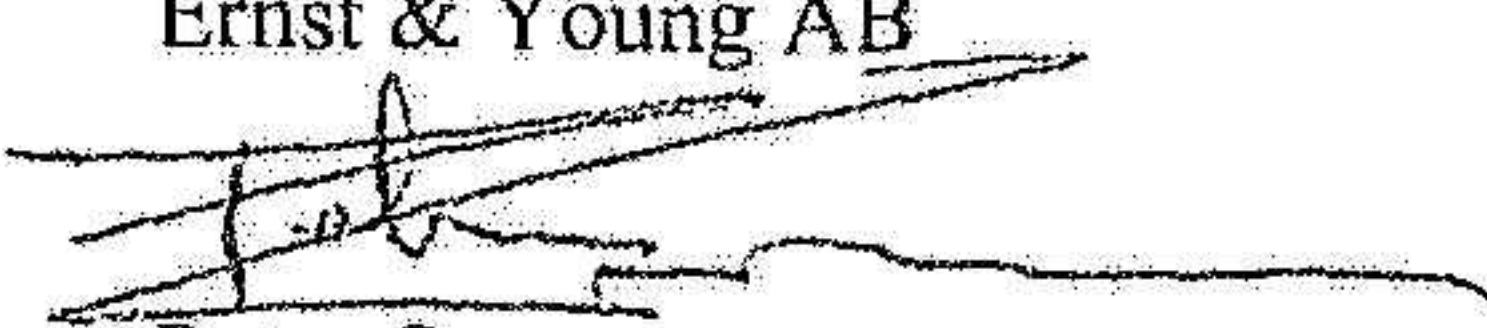

Satish Malhotra
Ordförande


Martin Dahlqvist


Melissa Collins

Vår revisionsberättelse har lämnats den 23/8-2023

Ernst & Young AB


Peter Gunnarsson
Auktoriserad revisor



Building a better
working world.

2023091404673

Revisionsberättelse

Till bolagsstämman i Elfa International AB, org.nr 556516-2012

Rapport om årsredovisningen och koncernredovisningen

Uttalanden

Vi har utfört en revision av årsredovisningen och koncernredovisningen för Elfa International AB för år 2022-04-01-2023-03-31 med undantag för hållbarhetsrapporten på sidorna 3-15.

Enligt vår uppfattning har årsredovisningen och koncernredovisningen upprättats i enlighet med årsredovisningslagen och ger en i alla väsentliga avseenden rättvisande bild av moderbolagets och koncernens finansiella ställning per den 31 mars 2023 och av dessas finansiella resultat och kassaflöden för året enligt årsredovisningslagen. Våra uttalanden omfattar inte hållbarhetsrapporten på sidorna 3-15. Förvaltningsberättelsen är förenlig med årsredovisningens och koncernredovisningens övriga delar.

Vi tillstyrker därför att bolagsstämman fastställer resultaträkningen och balansräkningen för moderbolaget och koncernen.

Grund för uttalanden

Vi har utfört revisionen enligt International Standards on Auditing (ISA) och god revisionssed i Sverige. Vårt ansvar enligt dessa standarder beskrivs närmare i avsnittet *Revisorns ansvar*. Vi är oberoende i förhållande till moderbolaget och koncernen enligt god revisionssed i Sverige och har i övrigt fullgjort vårt yrkesetiska ansvar enligt dessa krav.

Vi anser att de revisionsbevis vi har inhämtat är tillräckliga och ändamålsenliga som grund för våra uttalanden.

Annan information än årsredovisningen och koncernredovisningen

Detta dokument innehåller även annan information än årsredovisningen och koncernredovisningen och återfinns på sidorna 3-14. Det är styrelsen och verkställande direktören som har ansvaret för denna andra information.

Vårt uttalande avseende årsredovisningen och koncernredovisningen omfattar inte denna information och vi gör inget uttalande med bestyrkande avseende denna andra information.

I samband med vår revision av årsredovisningen och koncernredovisningen är det vårt ansvar att läsa den information som identifieras ovan och överväga om informationen i väsentlig utsträckning är oförenlig med årsredovisningen och koncernredovisningen. Vid denna genomgång beaktar vi även den kunskap vi i övrigt inhämtat under revisionen samt bedömer om informationen i övrigt verkar innehålla väsentliga felaktigheter.

Om vi, baserat på det arbete som har utförts avseende denna information, drar slutsatsen att den andra informationen innehåller en väsentlig felaktighet, är vi skyldiga att rapportera detta. Vi har inget att rapportera i det avseendet.

Styrelsens och verkställande direktörens ansvar

Det är styrelsen och verkställande direktören som har ansvaret för att årsredovisningen och koncernredovisningen upprättas och att de ger en rättvisande bild enligt årsredovisningslagen. Styrelsen och verkställande direktören ansvarar även för den interna kontroll som de bedömer är nödvändig för att upprätta en årsredovisning och koncernredovisning som inte innehåller några väsentliga felaktigheter, vare sig dessa beror på oegentligheter eller misstag.

Vid upprättandet av årsredovisningen och koncernredovisningen ansvarar styrelsen och verkställande direktören för bedömningen av bolagets förmåga att fortsätta verksamheten. De upplyser, när så är tillämpligt, om förhållanden som kan påverka förmågan att fortsätta verksamheten och att använda antagandet om fortsatt drift. Antagandet om fortsatt drift tillämpas dock inte om styrelsen och verkställande direktören avser att likvidera bolaget, upphöra med verksamheten eller inte har något realistiskt alternativ till att göra något av detta.

Revisorns ansvar

Våra mål är att uppnå en rimlig grad av säkerhet om att årsredovisningen och koncernredovisningen som helhet inte innehåller några väsentliga felaktigheter, vare sig dessa beror på oegentligheter eller misstag, och att lämna en revisionsberättelse som innehåller våra uttalanden. Rimlig säkerhet är en hög grad av säkerhet, men är ingen garanti för att en revision som utförs enligt ISA och god revisionssed i Sverige alltid kommer att upptäcka en väsentlig felaktighet om en sådan finns. Felaktigheter kan uppstå på grund av oegentligheter eller misstag och anses vara väsentliga om de enskilt eller tillsammans rimligen kan förväntas påverka de ekonomiska beslut som användare fattar med grund i årsredovisningen och koncernredovisningen.

Som del av en revision enligt ISA använder vi professionellt omdöme och har en professionellt skeptisk inställning under hela revisionen. Dessutom:

- identifierar och bedömer vi riskerna för väsentliga felaktigheter i årsredovisningen och koncernredovisningen, vare sig dessa beror på oegentligheter eller misstag, utformar och utför granskningsåtgärder bland annat utifrån dessa risker och inhämtar revisionsbevis som är tillräckliga och ändamålsenliga för att utgöra en grund för våra uttalanden. Risker för att inte upptäcka en väsentlig felaktighet till följd av oegentligheter är högre än för en väsentlig felaktighet som beror på misstag, eftersom oegentligheter kan innefatta agerande i maskopi, förfalskning, avsiktliga utelämnanden, felaktig information eller åsidosättande av intern kontroll.
- skaffar vi oss en förståelse av den del av bolagets interna kontroll som har betydelse för vår revision för att utforma granskningsåtgärder som är lämpliga med hänsyn till omständigheterna, men inte för att uttala oss om effektiviteten i den interna kontrollen.
- utvärderar vi lämpligheten i de redovisningsprinciper som används och rimligheten i styrelsens och verkställande direktörens uppskattningar i redovisningen och tillhörande upplysningar.
- drar vi en slutsats om lämpligheten i att styrelsen och verkställande direktören använder antagandet om fortsatt drift vid upprättandet av årsredovisningen och koncernredovisningen. Vi drar också en slutsats, med grund i de inhämtade revisionsbevisen, om det finns någon väsentlig osäkerhetsfaktor som avser sådana händelser eller förhållanden som kan leda till betydande tvivel om bolagets förmåga att fortsätta verksamheten. Om vi drar slutsatsen att det finns en väsentlig osäkerhetsfaktor, måste vi i revisionsberättelsen fästa uppmärksamheten på upplysningarna i årsredovisningen om den väsentliga osäkerhetsfaktorn eller, om sådana upplysningar är otillräckliga, modifiera uttalandet om årsredovisningen och koncernredovisningen. Våra slutsatser baseras på de revisionsbevis som inhämtas fram till datumet för revisionsberättelsen. Dock kan framtida händelser eller förhållanden göra att ett bolag inte längre kan fortsätta verksamheten.
- utvärderar vi den övergripande presentationen, strukturen och innehållet i årsredovisningen och koncernredovisningen, däribland upplysningarna, och om årsredovisningen och koncernredovisningen återger de underliggande transaktionerna och händelserna på ett sätt som ger en rättvisande bild.
- inhämtar vi tillräckliga och ändamålsenliga revisionsbevis avseende den finansiella informationen för enheterna eller affärsaktiviteterna inom koncernen för att göra ett uttalande avseende koncernredovisningen. Vi ansvarar för styrning, övervakning och utförande av koncernrevisionen. Vi är ensamt ansvariga för våra uttalanden.

Vi måste informera styrelsen om bland annat revisionens planerade omfattning och inriktning samt tidpunkten för den. Vi måste också informera om betydelsefulla iakttagelser under revisionen, däribland de eventuella betydande brister i den interna kontrollen som vi identifierat.



Building a better
working world

Rapport om andra krav enligt lagar och andra författningar

Uttalanden

Utöver vår revision av årsredovisningen och koncernredovisningen har vi även utfört en revision av styrelsens och verkställande direktörens förvaltning av Elfa International AB för år 2022-04-01-2023-03-31 samt av förslaget till dispositioner beträffande bolagets vinst eller förlust.

Vi tillstyrker att bolagsstämman disponerar vinsten enligt förslaget i förvaltningsberättelsen och beviljar styrelsens ledamöter och verkställande direktören ansvarsfrihet för räkenskapsåret.

Grund för uttalanden

Vi har utfört revisionen enligt god revisionssed i Sverige. Vårt ansvar enligt denna beskrivs närmare i avsnittet *Revisorns ansvar*. Vi är oberoende i förhållande till moderbolaget och koncernen enligt god revisorssed i Sverige och har i övrigt fullgjort vårt yrkesetiska ansvar enligt dessa krav.

Vi anser att de revisionsbevis vi har inhämtat är tillräckliga och ändamålsenliga som grund för våra uttalanden.

Styrelsens och verkställande direktörens ansvar

Det är styrelsen som har ansvaret för förslaget till dispositioner beträffande bolagets vinst eller förlust. Vid förslag till utdelning innefattar detta bland annat en bedömning av om utdelningen är försvarlig med hänsyn till de krav som bolagets och koncernens verksamhetsart, omfattning och risker ställer på storleken av moderbolagets och koncernens egna kapital, konsolideringsbehov, likviditet och ställning i övrigt.

Styrelsen ansvarar för bolagets organisation och förvaltningen av bolagets angelägenheter. Detta innefattar bland annat att fortlöpande bedöma bolagets och koncernens ekonomiska situation och att tillse att bolagets organisation är utformad så att bokföringen, medelsförvaltningen och bolagets ekonomiska angelägenheter i övrigt kontrolleras på ett betryggande sätt. Verkställande direktören ska sköta den löpande förvaltningen enligt styrelsens riktlinjer och anvisningar och bland annat vidta de åtgärder som är nödvändiga för att bolagets bokföring ska fullgöras i överensstämmelse med lag och för att medelsförvaltningen ska skötas på ett betryggande sätt.

Revisorns ansvar

Vårt mål beträffande revisionen av förvaltningen, och därmed vårt uttalande om ansvarsfrihet, är att inhämta revisionsbevis för att med en rimlig grad av säkerhet kunna bedöma om någon styrelseledamot eller verkställande direktören i något väsentligt avseende:

- företagit någon åtgärd eller gjort sig skyldig till någon försummelse som kan föranleda ersättningskyldighet mot bolaget
- på något annat sätt handlat i strid med aktiebolagslagen, årsredovisningslagen eller bolagsordningen.

Vårt mål beträffande revisionen av förslaget till dispositioner av bolagets vinst eller förlust, och därmed vårt uttalande om detta, är att med rimlig grad av säkerhet bedöma om förslaget är förenligt med aktiebolagslagen.

Rimlig säkerhet är en hög grad av säkerhet, men ingen garanti för att en revision som utförs enligt god revisionssed i Sverige alltid kommer att upptäcka åtgärder eller försummelser som kan föranleda ersättningskyldighet mot bolaget, eller att ett förslag till dispositioner av bolagets vinst eller förlust inte är förenligt med aktiebolagslagen.

Som en del av en revision enligt god revisionsmed i Sverige använder vi professionellt omdöme och har en professionellt skeptisk inställning under hela revisionen. Granskningen av förvaltningen och förslaget till dispositioner av bolagets vinst eller förlust grundar sig främst på revisionen av räkenskaperna. Vilka tillkommande granskningsåtgärder som utförs baseras på vår professionella bedömning med utgångspunkt i risk och väsentlighet. Det innebär att vi fokuserar granskningen på sådana åtgärder, områden och förhållanden som är väsentliga för verksamheten och där avsteg och överträdelser skulle ha särskild betydelse för bolagets situation. Vi går igenom och prövar fattade beslut, beslutsunderlag, vidtagna åtgärder och andra förhållanden som är relevanta för vårt uttalande om ansvarsfrihet. Som underlag för vårt uttalande om styrelsens förslag till dispositioner beträffande bolagets vinst eller förlust har vi granskat om förslaget är förenligt med aktiebolagslagen.

Revisorns yttrande avseende den lagstadgade hållbarhetsrapporten

Det är styrelsen som har ansvaret för hållbarhetsrapporten på sidorna 3-15 och för att den är upprättad i enlighet med årsredovisningslagen.

Vår granskning har skett enligt FARs rekommendation RevR 12 *Revisorns yttrande om den lagstadgade hållbarhetsrapporten*. Detta innebär att vår granskning av hållbarhetsrapporten har en annan inriktning och en väsentligt mindre omfattning jämfört med den inriktning och omfattning som en revision enligt International Standards on Auditing och god revisionsmed i Sverige har. Vi anser att denna granskning ger oss tillräcklig grund för vårt uttalande.

En hållbarhetsrapport har upprättats.

Malmö den 23 augusti 2023

Ernst & Young AB

Peter Gunnarsson
Auktoriserad revisor