

ÅRSREDOVISNING

för

DP World Logistics Sweden AB (fd. FoodTankers AB)


Org.nr. 556291-6071

Styrelsen och verkställande direktören får härmed avlämna årsredovisning för räkenskapsåret 2022-07-01 - 2023-12-31

Innehåll	Sida
- förvaltningsberättelse	2
- resultaträkning	4
- balansräkning	5
- kassaflödesanalys	7
- noter	8
- underskrifter	15

Undertecknad styrelseledamot i DP World Logistics Sweden AB (fd. FoodTankers AB) intygar härmed, dels att denna kopia av årsredovisningen överensstämmer med originalet, dels att resultat- och balansräkning fastställts på årsstämma den 30 juni 2024. Stämman beslöt tillika godkänna styrelsens förslag till vinstdisposition.

Karlshamn 2024-07-08


Tomas Pettersson

ÅRSREDOVISNING

för

DP World Logistics Sweden AB (fd. FoodTankers AB)

Org.nr. 556291-6071

Styrelsen och verkställande direktören får härmed avlämna årsredovisning för räkenskapsåret 2022-07-01 - 2023-12-31

Innehåll	Sida
- förvaltningsberättelse	2
- resultaträkning	4
- balansräkning	5
- kassaflödesanalys	7
- noter	8
- underskrifter	14

FÖRVALTNINGSBERÄTTELSE

Årsredovisningen är upprättad i svenska kronor, SEK.

Verksamheten

FoodTankers är en del av den internationella DP World koncernen med huvudkontor i Dubai. Vår verksamhet fokuserar på logistik av flytande, oförpackade livsmedel på den europeiska marknaden. Det innebär främst försäljning, inköp och utförande av tanktransporter. Vi använder främst egna tanktrailers och både egna och inhyrda dragbilar för att utföra våra tjänster. Förutom tanktransporter erbjuder vi även intermodala transporter, tankdisk, fordonstvätt samt YKB-utbildning för våra chaufförer. Våra verksamheter som innefattar tankdisk, verkstad och fordonstvätt är miljötillståndsgivna.

Flerårsjämförelse*

	22/23 (18 mån)	2021/2022	2020/2021	2019/2020	2018/2019
Nettoomsättning	501 702 798	266 791 677	238 480 318	257 508 678	250 738 794
Res. efter finansiella poster	13 748 497	16 975 191	16 544 650	10 024 092	14 809 266
Res. i % av nettoomsättningen	2,74	6,36	6,93	3,89	5,90
Balansomslutning	135 302 221	126 640 163	122 722 470	144 221 604	119 122 925
Soliditet (%)	44,79	48,84	51,09	46,99	49,72
Kassalikviditet (%)	146,27	156,10	169,74	170,86	159,80

*Definitioner av nyckeltal, se noter

Väsentliga händelser under räkenskapsåret

Under det senaste räkenskapsåret har FoodTankers sett en fortsatt ökning av transportvolymerna på den internationella marknaden medan volymerna på den nordiska marknaden har förblivit stabila. Trots den ekonomiska nedgången och höga inflationen till följd av kriget i Ukraina har efterfrågan på våra tjänster inte påverkats negativt. Vi har dock upplevt ökade kostnader, vilket har kompenseras genom prisjusteringar. Den begränsade tillgången på chaufförer har förbättrats mot slutet av perioden. Kapaciteten inom trafiken har varit ansträngd under hela året, med brist på fordon vilket har lett till ökad aktivitet på SPOT-marknaden. Dessutom har priserna på fordon ökat dramatiskt medan leveranstiderna har minskat. Implementeringen av EU:s Mobilitetspaket har fördröjts, delvis till följd av kriget i Ukraina. Polisens kontrollinstanser har i huvudsak fokuserat på illegala cabotagetransporter, vilka har minskat betydligt under året.

Under det gångna året har företaget genomfört en betydande förändring genom att byta räkenskapsår. Detta beslut har fattats i och med att vi nu tillhör DP World koncernen och att de har kalenderår som räkenskapsår. Därav måste läsaren av denna årsredovisning vara medveten om att år 2022-2023 består av 18 månader (2022-07-01 till 2023-12-31) vid jämförelser med föregående år.

Väsentliga händelser efter räkenskapsårets slut

Det svenska riksdagsbeslutet att minska inblandningen av fossilfritt bränsle i vanlig diesel från och med den 1 januari 2024 har resulterat i betydande sänkning av bränslepriset. Detta kommer att leda till högre CO2-utsläpp för transporter för kunder som inte väljer att använda fossilfri diesel.

2024-05-24 ägde ett namnbyte rum. Det nya legala namnet är DP World Logistics Sweden AB men med ett tillägg sk, särskilt företagsnamn, FoodTankers.

Dotterbolag


FoodTankers Polen och FoodTankers Ungern är dragbilsåkerier med moderbolaget i Sverige som enda kund. Under det senaste året har inflationen varit hög, särskilt i Ungern, vilket har resulterat i ökade lönekostnader. Bristen på chaufförer har samtidigt minskat avsevärt på marknaden.

Förväntad framtida utveckling samt väsentliga risker och osäkerhetsfaktorer

Vi har fortsatt att se små kundförluster, och trenden med längre betalningstider från stora kunder fortsätter. Prisökningen på bränsle har avtagit under året, men majoriteten av våra kundavtal är indexreglerade, vilket minskar vår sårbarhet för prispåverkan på bränsle. Den svaga svenska kronan gentemot euron har medfört vissa fördelar för oss, då våra intäkter i euro överstiger våra kostnader i euro.

Hållbarhet

Vårt hållbarhetsarbete har resulterat i företagets åttonde hållbarhetsrapport enligt GRI-standarden. Vi fortsätter att fokusera på att minska vår klimatpåverkan genom att aktivt påverka våra kunder att välja fossilfria transporter. Vår huvudsakliga klimatpåverkan sker genom förbränning av diesel vid vägtransporter, och vår strategi är att använda det mest klimatvänliga bränslet som kunderna är villiga att betala för. Vi ser en ökande global medvetenhet om hållbarhetsfrågor, men det har ännu inte resulterat i en markant ökad efterfrågan på fossilfria transporter.



DP World Logistics Sweden AB (fd. FoodTankers AB)

Org.nr. 556291-6071

Förändringar i eget kapital

	Aktiekapital	Bundet kapital	Övrigt fritt eget kapital	Årets resultat	Summa fritt eget kapital
Belopp vid årets ingång	2 000 000	596 928	15 571 651	12 090 616	27 662 267
Resultatdisp. enl. beslut av Resultatdisposition enligt beslut av årsstämma:					
Förändring uppskrivningsfond		-18 463	12 090 616	-12 090 616	0
Utdelning till aktieägare			18 463		18 463
Årets vinst			-12 090 616		-12 090 616
				6 239 252	6 239 252
Belopp vid årets utgång	<u>2 000 000</u>	<u>578 465</u>	<u>15 590 114</u>	<u>6 239 252</u>	<u>21 829 366</u>

Resultatdisposition

Förslag till disposition av bolagets vinst

Till årsstämmans förfogande står balanserad vinst	15 590 114
årets vinst	<u>6 239 252</u>
	21 829 366

Styrelsen föreslår att i ny räkning överföres	<u>21 829 366</u>
	21 829 366

Beträffande bolagets resultat och ställning i övrigt hänvisas till efterföljande resultat- och balansräkningar med tillhörande noter.

2024071131526

Dokument Identifieringskod: YC14-FCONE-DID77-71Y8CLES1118-DCCOM



DP World Logistics Sweden AB (fd. FoodTankers AB)

Org.nr. 556291-6071

RESULTATRÄKNING

	Not	2022-07-01 2023-12-31	2021-07-01 2022-06-30
Rörelsens intäkter m.m.			
Nettoomsättning	3, 5	501 702 798	266 791 677
Övriga rörelseintäkter	4	<u>8 029 087</u>	<u>6 464 675</u>
		509 731 885	273 256 352
Rörelsens kostnader			
Övriga externa kostnader	6	-414 070 360	-210 013 348
Personalkostnader	7	-67 114 275	-40 785 630
Avskrivningar av materiella anläggningstillgångar		<u>-11 966 693</u>	<u>-6 510 832</u>
		-493 151 328	-257 309 810
Rörelseresultat		16 580 557	15 946 542
Resultat från finansiella poster			
Resultat från andelar i koncernföretag	8	911 560	1 593 760
Ränteintäkter	9	1 990 959	47 638
Räntekostnader och liknande resultatposter	10	<u>-5 734 579</u>	<u>-612 749</u>
		-2 832 060	1 028 649
Resultat efter finansiella poster		13 748 497	16 975 191
Bokslutsdispositioner			
Avsättning till periodiseringsfond		-2 800 000	-4 600 000
Återföring från periodiseringsfond		4 000 000	3 000 000
Förändring av avskrivningar utöver plan		<u>-7 000 000</u>	<u>-443 056</u>
		-5 800 000	-2 043 056
Resultat före skatt		7 948 497	14 932 135
Skatt på årets resultat	11	-1 709 245	-2 841 520
Årets resultat		<u>6 239 252</u>	<u>12 090 615</u>

2024071131527

Dokument identifiering: YCM-ECOM-2023-12-31-71118-01

DP World Logistics Sweden AB (fd. FoodTankers AB)

Org.nr. 556291-6071

BALANSRÄKNING**TILLGÅNGAR****Anläggningstillgångar****Materiella anläggningstillgångar**

Byggnader och mark	12	4 363 461	4 159 710
Inventarier	13	54 349 945	38 797 808
Pågående nyanläggningar	14	<u>1 825 739</u>	<u>146 110</u>
Summa materiella anläggningstillgångar		60 539 145	43 103 628

Finansiella anläggningstillgångar

Andelar i koncernföretag	15	<u>10 395 917</u>	<u>10 395 917</u>
Summa finansiella anläggningstillgångar		10 395 917	10 395 917

Summa anläggningstillgångar		70 935 062	53 499 545
------------------------------------	--	-------------------	-------------------

Omsättningstillgångar**Varulager m.m.**

Råvaror och förnödenheter		<u>2 985 830</u>	<u>2 896 456</u>
Summa varulager m.m.		2 985 830	2 896 456

Kortfristiga fordringar

Kundfordringar		47 285 967	46 240 383
Fordringar hos koncernföretag		2 079 771	12 515 817
Aktuell skattefordran		3 165 800	1 543 716
Övriga fordringar		401 575	258 705
Förutbetalda kostnader och upplupna intäkter	16	<u>4 467 041</u>	<u>4 713 783</u>
Summa kortfristiga fordringar		57 400 154	65 272 404

Kassa och bank

Kassa och bank		<u>3 981 175</u>	<u>4 971 758</u>
Summa kassa och bank		3 981 175	4 971 758

Summa omsättningstillgångar		64 367 159	73 140 618
------------------------------------	--	-------------------	-------------------

SUMMA TILLGÅNGAR		135 302 221	126 640 163
-------------------------	--	--------------------	--------------------

2024071131528

Dokument ID: YCM-ECOM-EDIC7-71Y8C-ERI1IR-DTCOM

DP World Logistics Sweden AB (fd. FoodTankers AB)


Org.nr. 556291-6071

BALANSRÄKNING

	Not	2023-12-31	2022-06-30
EGET KAPITAL OCH SKULDER			
Eget kapital			
Bundet eget kapital			
Aktiekapital	17	2 000 000	2 000 000
Uppskrivningsfond		178 465	196 928
Reservfond		400 000	400 000
Summa bundet eget kapital		<u>2 578 465</u>	<u>2 596 928</u>
Fritt eget kapital			
Balanserat resultat		15 590 114	15 571 651
Årets resultat		6 239 252	12 090 616
Summa fritt eget kapital		<u>21 829 366</u>	<u>27 662 267</u>
Summa eget kapital		<u>24 407 831</u>	<u>30 259 195</u>
Obeskattade reserver			
Periodiseringsfond	18	14 400 000	15 600 000
Överavskrivningar		31 200 000	24 200 000
Summa obeskattade reserver		<u>45 600 000</u>	<u>39 800 000</u>
Avsättningar			
Uppskjuten skatteskuld		48 894	56 210
Summa avsättningar		<u>48 894</u>	<u>56 210</u>
Långfristiga skulder	19		
Skulder till kreditinstitut		23 282 510	11 525 656
Summa långfristiga skulder		<u>23 282 510</u>	<u>11 525 656</u>
Kortfristiga skulder			
Skulder till kreditinstitut		8 149 655	5 452 130
Leverantörsskulder		15 206 492	17 159 348
Skulder till koncernföretag		2 981 139	6 723 893
Övriga skulder		3 548 300	2 972 055
Upplupna kostnader och förutbetalda intäkter	20	12 077 400	12 691 676
Summa kortfristiga skulder		<u>41 962 986</u>	<u>44 999 102</u>
SUMMA EGET KAPITAL OCH SKULDER		135 302 221	126 640 163

2024071131529

Dokument identifiering: YCM-CONNIE-DID7-71V9R0-EB1118-DTCOM



DP World Logistics Sweden AB (fd. FoodTankers AB)


Org.nr. 556291-6071

KASSAFLÖDESANALYS

	Not	2022-07-01 2023-12-31	2021-07-01 2022-06-30
Den löpande verksamheten			
Rörelseresultat	3	16 580 557	15 946 542
Just. för poster som inte ingår i kassaflödet	22	11 959 376	6 556 679
Erhållen ränta m.m.		1 990 959	47 638
Erlagd ränta		-5 734 579	-612 749
Betald inkomstskatt		-3 331 329	-3 228 605
Kassaflöde från den löpande verksamheten före förändringar av rörelsekapital		<u>21 464 984</u>	<u>18 709 505</u>
Kassaflöde från förändringar av rörelsekapital			
Minskning(+)/ökning(-) av varulager/pågående arbete		-89 374	-567 773
Minskning(+)/ökning(-) av kundfordringar		-1 045 584	-4 313 209
Minskning(+)/ökning(-) av fordringar		10 539 918	-1 463 351
Minskning(-)/ökning(+) av leverantörsskulder		-5 733 640	6 006 810
Minskning(-)/ökning(+) av kortfristiga skulder		0	-315 206
Kassaflöde från den löpande verksamheten		<u>25 136 304</u>	<u>18 056 776</u>
Investeringsverksamheten			
Förvärv av pågående nyanläggningar och förskott avseende materiella anläggningstillgångar		-1 825 739	-146 110
Förvärv av byggnader och mark	12	-841 812	-258 644
Förvärv av inventarier, verktyg och installationer	13	-26 734 659	-4 789 221
Utdelning från koncernföretag	8	911 560	1 593 760
Försäljning av dotterbolag		0	162 880
Kassaflöde från investeringsverksamheten		<u>-28 490 650</u>	<u>-3 437 335</u>
Finansieringsverksamheten			
Upptagna långfristiga lån		17 830 027	2 403 023
Ändring kortfristiga finansiella skulder			797 043
Amortering långfristiga lån		-3 375 648	-4 249 384
Utbetald utdelning		-12 090 616	-14 853 389
Kassaflöde från finansieringsverksamheten		<u>2 363 763</u>	<u>-15 902 707</u>
Förändring av likvida medel		-990 583	-1 283 266
Likvida medel vid årets början		4 971 758	6 255 024
Likvida medel vid årets slut		<u>3 981 175</u>	<u>4 971 758</u>

2024071131530

Dokument identifieras av: YCM-FCOM-EDD7-71YRQ-ERI118-DTCOM



NOTER

Not 1 Redovisnings- och värderingsprinciper

Årsredovisningen är upprättad i enlighet med årsredovisningslagen och BFNAR 2012:1 Årsredovisning och koncernredovisning (K3).

Principerna är oförändrade jämfört med föregående år.

Utländsk valuta

Företagets redovisningsvaluta är svenska kronor (SEK).

Omräkning av poster i utländsk valuta:

Vid varje balansdag räknas monetära poster i utländsk valuta om till balansdagens kurs. Icke-monetära poster, som värderas till historiskt anskaffningsvärde i en utländsk valuta, räknas inte om. Valutakursdifferenser redovisas i rörelseresultatet eller som finansiell post utifrån den underliggande affärshändelsen, i den period de uppstår, med undantag för transaktioner som utgör säkring och som uppfyller villkoren för säkringsredovisning av kassaflöden eller av nettoinvesteringar.

Låneutgifter

Låneutgifter är ränta och andra utgifter som uppkommer till följd av att ett företag lånar kapital. Räntekostnader beräknade enl. effektivräntemetoden, räntedelen i finansiella leasingavtal och valutakursdifferenser som uppkommit vid omräkning av lån i utländsk valuta till den del valutakursdifferensen kan anses utgöra en justering av räntekostnad

Andelar i koncernföretag

Andelar i dotterföretag redovisas till anskaffningsvärde. Utdelning från dotterföretag redovisas som intäkt när rätten att få utdelning bedöms som säker och kan beräknas på ett tillförlitligt sätt.

Fordringar

En finansiell tillgång eller finansiell skuld redovisas i balansräkningen när företaget blir part till instrumentets avtalsenliga villkor. En finansiell tillgång bokas bort från balansräkningen när den avtalsenliga rätten till kassaflödet från tillgången upphör, regleras eller när företaget förlorar kontrollen över den. En finansiell skuld, eller del av finansiell skuld, bokas bort från balansräkningen när den avtalade förpliktelsen fullgörs eller på annat sätt upphör. Finansiella instrument värderas till anskaffningsvärde enligt K3 kapitel 11.

Övriga tillgångar, avsättningar och skulder

Övriga tillgångar, avsättningar och skulder har värderats till anskaffningsvärden om inget annat anges nedan.

Låneutgifter redovisas i resultaträkningen i den period de uppkommer.

Fordringar har upptagits till de belopp varmed de beräknas inflyta.

Intäktsredovisning

Inkomsten redovisas till det verkliga värdet av vad som erhållits eller kommer att erhållas. Företaget redovisar därför inkomsten till nominellt värde (fakturabelopp) om ersättningen erhålls i likvida medel direkt vid leverans. Avdrag görs för lämnade rabatter. Bolagets intäkter består i huvudsak av transporttjänster.

Materiella anläggningstillgångar

Materiella anläggningstillgångar redovisas till anskaffningsvärde med avdrag för ackumulerade avskrivningar och eventuella nedskrivningar. Tillgångarna skrivs av linjärt över tillgångarnas bedömda nyttjandeperiod förutom mark som inte skrivs av. Nyttjandeperioden omprövas per varje balansdag. Följande nyttjandeperioder tillämpas:

	Antal år
Byggnader	5-25
Inventarier, verktyg och maskiner	5-15

Det redovisade värdet för en materiell anläggningstillgång tas bort från balansräkningen vid utrangering eller avyttring, eller när inte några framtida ekonomiska fördelar väntas från användning eller utrangering/avyttring av tillgången eller komponenten. Den realisationsvinst eller realisationsförlust som uppkommer när en materiell anläggningstillgång eller en komponent tas bort från balansräkningen redovisas i resultaträkningen som en övrig rörelseintäkt eller övrig rörelsekostnad.

Vid varje balansdag analyserar företaget de redovisade värdena för materiella anläggningstillgångar och immateriella tillgångar för att fastställa om det finns någon indikation på att dessa tillgångar har minskat i värde. Om så är fallet, beräknas tillgångens återvinningsvärde för att kunna fastställa värdet av en eventuell nedskrivning.

NOTER

UPPLYSNINGAR TILL ENSKILDA POSTER

2024071131533

Not 3	Nettoomsättning	2022/2023	2021/2022
	<i>Nettoomsättning uppdelad på geografiskt område</i>		
	Sverige	114 034 696	67 050 566
	EU	333 329 487	166 751 292
	Export	54 338 615	32 989 819
		501 702 798	266 791 677
Not 4	Övriga rörelseintäkter	2022/2023	2021/2022
	Hysesintäkter	150 514	99 293
	Kursdifferenser	2 357 494	898 884
	Reavinster	15 000	315 000
	Återbetalning FORA	0	1 056 562
	Övriga intäkter	5 506 079	4 094 936
		8 029 087	6 464 675
Not 5	Inköp och försäljning inom koncernen	2022/2023	2021/2022
	Andel av försäljningen som avser koncernföretag	1 436 140	800 787
	Andel av inköpen som avser koncernföretag	123 857 143	66 784 304
Not 6	Ersättning till revisorer	2022/2023	2021/2022
	<i>Deloitte</i>		
	Revisionsuppdrag	0	444 840
	Revisionsverksamhet utöver revisionsuppdrag	0	0
	Skatterådgivning	0	10 000
	Övriga tjänster	0	105 000
	<i>KPMG</i>		
	Revisionsuppdrag	738 000	0
	Revisionsverksamhet utöver revisionsuppdrag	42 000	0
	Skatterådgivning	0	0
	Övriga tjänster	0	0
		780 000	559 840

Dokumentation av yrkesverksamhet enligt 7:11 Yrkesfri IR-Dokumentation

Med revisionsuppdrag avses revisors arbete för den lagstadgade revisionen och med revisionsverksamhet olika typer av kvalitetssäkringstjänster. Övriga tjänster är sådant som inte ingår i revisionsuppdrag, revisionsverksamhet eller skatterådgivning.

Not 7	Personal	2022/2023	2021/2022
	<i>Medelantal anställda</i>		
	Medelantalet anställda bygger på av bolaget betalda närvarotimmar relaterade till en normal arbetstid.		
	Medelantal anställda har varit	57,17	55,50
	varav kvinnor	8,00	7,00

NOTER

2024071131534

Löner, ersättningar m.m.

Löner, ersättningar, sociala kostnader och pensionskostnader har utgått med följande belopp:

Styrelsen och VD:		
Löner och ersättningar	3 149 470	1 787 880
Pensionskostnader	480 314	542 607
	<u>3 629 784</u>	<u>2 330 487</u>
Övriga anställda:		
Löner och ersättningar	45 870 301	27 273 615
Pensionskostnader	3 438 119	1 617 810
	<u>49 308 420</u>	<u>28 891 425</u>
Sociala kostnader	14 176 071	9 563 717
Summa styrelse och övriga	<u>67 114 275</u>	<u>40 785 629</u>
Not 8 Resultat från andelar i koncernföretag	2022/2023	2021/2022
Utdelning	911 560	1 593 760
	<u>911 560</u>	<u>1 593 760</u>
Not 9 Övriga ränteintäkter och liknande resultatposter	2022/2023	2021/2022
Räntor	301 500	47 638
Kursdifferenser	1 689 459	0
	<u>1 990 959</u>	<u>47 638</u>
Not 10 Räntekostnader och liknande resultatposter	2022/2023	2021/2022
Övriga räntekostnader	5 734 579	612 749
	<u>5 734 579</u>	<u>612 749</u>
Not 11 Skatt på årets resultat	2022/2023	2021/2022
Aktuell skatt	1 716 561	2 846 396
Uppskjuten skatt	-7 316	-4 876
	<u>1 709 245</u>	<u>2 841 520</u>
Avstämning av effektiv skatt		
Resultat före skatt	7 948 497	14 932 135
Skattekostnad 20,6%	1 637 390	3 076 020
Skatteeffekt av:		
Ej avdragsgilla kostnader	245 306	47 190
Ej skattepliktiga intäkter	-195 687	-328 315
Schablonintäkt periodiseringsfond	62 344	14 420
Tillägg på återförd periodiseringsfond	49 440	37 080
Skattereduktion inventarieköp under 2021	-82 232	0
Förändring Uppskjuten skatt	-7 316	-4 876
Summa	<u>1 709 245</u>	<u>2 841 519</u>

Dokument identifiering: YCM-FORME-DID7-71YRQ-FRI IIR-DCCGM

DP World Logistics Sweden AB (fd. FoodTankers AB)


Org.nr. 556291-6071

NOTER

Not 12 Byggnader och mark		2023-12-31	2022-06-30
	Ingående anskaffningsvärde	15 472 877	15 214 233
	Inköp	841 812	258 644
	Utgående ackumulerade anskaffningsvärden	16 314 689	15 472 877
	Ingående avskrivningar	-11 565 642	-11 197 662
	Årets avskrivningar	-602 547	-367 980
	Utgående ackumulerade avskrivningar	-12 168 189	-11 565 642
	Akkumulerade uppskrivningar	591 745	591 745
	Akkumulerade avskrivningar på uppskrivning	-374 784	-339 270
	Utgående ackumulerade uppskrivningar netto	216 961	252 475
	Utgående redovisat värde	4 363 461	4 159 710
	Redovisat värde byggnader	1 061 018	936 169
	Redovisat värde markanläggningar	1 149 383	1 070 481
	Redovisat värde mark	2 153 060	2 153 060
		4 363 461	4 159 710
Not 13 Inventarier, verktyg och installationer		2023-12-31	2022-06-30
	Ingående anskaffningsvärde	221 756 741	217 154 745
	Inköp	26 734 659	4 789 221
	Försäljningar/utrangeringar		-187 225
	Omklassificeringar	-36 939 516	0
	Utgående ackumulerade anskaffningsvärden	211 551 884	221 756 741
	Ingående avskrivningar	-182 958 933	-176 984 747
	Försäljningar/utrangeringar		144 974
	Omklassificeringar	37 085 626	0
	Årets avskrivningar	-11 328 632	-6 119 160
	Utgående ackumulerade avskrivningar	-157 201 939	-182 958 933
	Utgående redovisat värde	54 349 945	38 797 808
Not 14 Pågående nyanläggningar och förskott avseende materiella anläggningstillgångar		2023-12-31	2022-06-30
	Inköp	1 825 739	146 110
	Utgående ackumulerade anskaffningsvärden	1 825 739	146 110
	Utgående redovisat värde	1 825 739	146 110
Not 15 Andelar i koncernföretag		2023-12-31	2022-06-30
Företag		Antal/Kap.	Redovisat värde
Organisationsnummer	Säte	andel %	Redovisat värde
FoodTankers Transport Kft		100	5 828 942
11911409		100,00%	
FoodTankers Polska Sp.zoo		100	4 566 975
729-24-33-613		100,00%	
			10 395 917
Uppgifter om eget kapital och resultat		Eget kapital	Resultat
FoodTankers Transport Kft (12 mån bokslut)		6 867 473	530 796
FoodTankers Polska Sp.zoo (18 mån bokslut)		5 007 927	2 547 532

2024071131535

Dokumentation av yr. II YCM-FÖRNE.DIG7-7/VY&U-FRI IIR-DIGUM



NOTER

2024071131536

Not 16 Förutbetalda kostnader och upplupna intäkter	2023-12-31	2022-06-30
Upplupna intäkter	2 378 307	3 962 029
Upplupna bidrag	8 828	9 624
Förutbetald försäkring	208 260	186 333
Förutbetalda vägavgifter	82 226	103 693
Förutbetalda fordonsskatter	75 426	82 465
Övriga poster	1 713 994	369 639
	<u>4 476 041</u>	<u>4 713 783</u>

Not 17 Upplysningar om aktiekapital	Antal aktier	Kvotvärde per aktie
Antal/värde vid årets ingång	20 000	100,00
Antal/värde vid årets utgång	20 000	100,00

Not 18 Periodiseringsfond	2023-12-31	2022-06-30
Periodiseringsfond 2017/2018	0	4 000 000
Periodiseringsfond 2018/2019	2 500 000	2 500 000
Periodiseringsfond 2019/2020	2 000 000	2 000 000
Periodiseringsfond 2020/2021	2 500 000	2 500 000
Periodiseringsfond 2021/2022	4 600 000	4 600 000
Periodiseringsfond 2022/2023	2 800 000	
	<u>14 400 000</u>	<u>15 600 000</u>

Not 19 Långfristiga skulder	2023-12-31	2022-06-30
Amortering inom 2 till 5 år	23 282 510	11 045 051
Amortering efter 5 år	0	480 605

Not 20 Upplupna kostnader och förutbetalda intäkter	2023-12-31	2022-06-30
Upplupna löner	635 792	907 386
Upplupna semesterlöner	4 003 470	5 336 381
Upplupna social avgifter	2 963 836	2 873 926
Upplupna kostnader trailers	755 624	0
Övriga poster	3 718 678	3 573 983
	<u>12 077 400</u>	<u>12 691 676</u>

Not 21 Ställda säkerheter	2023-12-31	2022-06-30
Fastighetsinteckningar	2 400 000	2 400 000
Företagsinteckningar	27 700 000	27 700 000
Maskiner/inventarier belastade med äganderättsförbehåll	34 496 092	20 048 759
Summa ställda säkerheter	<u>64 596 092</u>	<u>50 148 759</u>

Eventualförpliktelser

Finns inga sådana

Dokumenthanteringsnr. 11 YCM-FCONE.DIDC7-71/YXQ-FRI 18-DTCGM

DP World Logistics Sweden AB (fd. FoodTankers AB)

Org.nr. 556291-6071

NOTER

Not 22	Justering för poster som inte ingår i kassaflödet	2023-12-31	2022-06-30
	Avskrivningar	11 966 693	6 510 832
	Övriga poster	<u>-7 317</u>	<u>45 847</u>
		11 959 376	6 556 679

Not 23 Disposition av vinst eller förlust

Förslag till disposition av bolagets vinst

Till årsstämmans förfogande står

balanserad vinst

15 590 114

årets vinst

6 239 252

21 829 366

Styrelsen föreslår att

i ny räkning överföres

21 829 366

21 829 366

Not 24 Koncernförhållanden

Bolaget är moderbolag, men med stöd av ÅRL 7 kap 3 § upprättas inte någon koncernredovisning. Koncernredovisning upprättas av DP World Logistics Germany B.V. & Co. KG, Duisburg, Germany. DE813985464.

Not 25 Definition av nyckeltal

Soliditet

Justerat eget kapital i procent av balansomslutning

Kassalikviditet

Omsättningstillgångar exkl. varulager i procent av kortfristiga skulder

Karlshamn

René Hille

Johannes Van den Bosch

Tomas Petterson

Verkställande direktör

Vår revisionsberättelse har lämnats den dag som framgår av vår elektroniska underskrift

KPMG AB

Kim Lous-Christensen

Auktoriserad revisor

2024071131537

Dokument ID: YCM-ECONIE-DID7-711990-E8111R-DCGUM

PENNEO

Signaturerna i detta dokument är juridiskt bindande. Dokumentet är signerat genom Penneo™ för säker digital signering. Tecknarnas identitet har lagrats, och visas nedan.

"Med min signatur bekräftar jag innehållet och alla datum i detta dokumentet."

2024071131538

TOMAS PETTERSSON

Verkställande direktör

Serienummer: 77173cda5ab1b6[...]bf3b5942f4a7a

IP: 83.187.xxx.xxx

2024-06-27 07:10:18 UTC



HILLE, RENE

Ledamot

Serienummer: D<<:P:C8GKxxxx

IP: 136.226.xxx.xxx

2024-06-27 08:05:29 UTC



Johannes Van den Bosch (SMS-validerad)

Ledamot

Serienummer: hans.vandenbosch@dpworld.com

IP: 147.161.xxx.xxx

2024-06-27 12:02:26 UTC



KIM LOUS-CHRISTENSEN

Auktoriserad revisor

Serienummer: 6f5a14ffe6b7bf[...]e46f764cb7cce

IP: 188.149.xxx.xxx

2024-06-28 10:35:31 UTC




Detta dokument är digitalt signerat genom **Penneo.com**. Den digitala signeringsdatan i dokumentet är säkrad och validerad genom det datorgenererade hashvärdet hos det originella dokumentet. Dokumentet är låst och tidsstämplat med ett certifikat från en betrodd tredje part. All kryptografisk information är innesluten i denna PDF, för framtida validering om så krävs.

Hur man verifierar originaliteten hos dokumentet

Detta dokument är skyddat genom ett Adobe CDS certifikat. När du öppnar

dokumentet i Adobe Reader bör du se att dokumentet är certifierat med **Penneo e-signature service** <penneo@penneo.com> Detta garanterar att dokumentets innehåll inte har ändrats.

Du kan verifiera den kryptografiska informationen i dokumentet genom att använda Penneos validator, som finns på <https://penneo.com/validator>



Revisionsberättelse

Till bolagsstämman i DP World Logistics Sweden AB, org. nr 556291-6071

Rapport om årsredovisningen

Uttalanden

Vi har utfört en revision av årsredovisningen för DP World Logistics Sweden AB för räkenskapsåret 2022-07-01—2023-12-31.

Enligt vår uppfattning har årsredovisningen upprättats i enlighet med årsredovisningslagen och ger en i alla väsentliga avseenden rättvisande bild av DP World Logistics Sweden ABs finansiella ställning per den 31 december 2023 och av dess finansiella resultat och kassaflöde för räkenskapsåret enligt årsredovisningslagen. Förvaltningsberättelsen är förenlig med årsredovisningens övriga delar.

Vi tillstyrker därför att bolagsstämman fastställer resultaträkningen och balansräkningen.

Grund för uttalanden

Vi har utfört revisionen enligt International Standards on Auditing (ISA) och god revisionssed i Sverige. Vårt ansvar enligt dessa standarder beskrivs närmare i avsnittet Revisorns ansvar. Vi är oberoende i förhållande till DP World Logistics Sweden AB enligt god revisorssed i Sverige och har i övrigt fullgjort vårt yrkesetiska ansvar enligt dessa krav.

Vi anser att de revisionsbevis vi har inhämtat är tillräckliga och ändamålsenliga som grund för våra uttalanden.

Övriga upplysningar

Revisionen av årsredovisningen för räkenskapsåret 2021-07-01—2022-06-30 har utförts av en annan revisor som lämnat en revisionsberättelse daterad den 24 november 2022 med omodifierade uttalanden i Rapport om årsredovisningen.

Styrelsens och verkställande direktörens ansvar

Det är styrelsen och verkställande direktören som har ansvaret för att årsredovisningen upprättas och att den ger en rättvisande bild enligt årsredovisningslagen. Styrelsen och verkställande direktören ansvarar även för den interna kontroll som de bedömer är nödvändig för att upprätta en årsredovisning som inte innehåller några väsentliga felaktigheter, vare sig dessa beror på oegentligheter eller misstag.

Vid upprättandet av årsredovisningen ansvarar styrelsen och verkställande direktören för bedömningen av bolagets förmåga att

fortsätta verksamheten. De upplyser, när så är tillämpligt, om förhållanden som kan påverka förmågan att fortsätta verksamheten och att använda antagandet om fortsatt drift. Antagandet om fortsatt drift tillämpas dock inte om styrelsen och verkställande direktören avser att likvidera bolaget, upphöra med verksamheten eller inte har något realistiskt alternativ till att göra något av detta.

Revisorns ansvar


Våra mål är att uppnå en rimlig grad av säkerhet om huruvida årsredovisningen som helhet inte innehåller några väsentliga felaktigheter, vare sig dessa beror på oegentligheter eller misstag, och att lämna en revisionsberättelse som innehåller våra uttalanden. Rimlig säkerhet är en hög grad av säkerhet, men är ingen garanti för att en revision som utförs enligt ISA och god revisionssed i Sverige alltid kommer att upptäcka en väsentlig felaktighet om en sådan finns. Felaktigheter kan uppstå på grund av oegentligheter eller misstag och anses vara väsentliga om de enskilt eller tillsammans rimligen kan förväntas påverka de ekonomiska beslut som användare fattar med grund i årsredovisningen.

Som del av en revision enligt ISA använder vi professionellt omdöme och har en professionellt skeptisk inställning under hela revisionen. Dessutom:

- identifierar och bedömer vi riskerna för väsentliga felaktigheter i årsredovisningen, vare sig dessa beror på oegentligheter eller misstag, utformar och utför granskningsåtgärder bland annat utifrån dessa risker och inhämtar revisionsbevis som är tillräckliga och ändamålsenliga för att utgöra en grund för våra uttalanden. Risken för att inte upptäcka en väsentlig felaktighet till följd av oegentligheter är högre än för en väsentlig felaktighet som beror på misstag, eftersom oegentligheter kan innefatta agerande i maskopi, förfalskning, avsiktliga utelämnanden, felaktig information eller åsidosättande av intern kontroll.
- skaffar vi oss en förståelse av den del av bolagets interna kontroll som har betydelse för vår revision för att utforma granskningsåtgärder som är lämpliga med hänsyn till omständigheterna, men inte för att uttala oss om effektiviteten i den interna kontrollen.

- utvärderar vi lämpligheten i de redovisningsprinciper som används och rimligheten i styrelsens och verkställande direktörens uppskattningar i redovisningen och tillhörande upplysningar.
- drar vi en slutsats om lämpligheten i att styrelsen och verkställande direktören använder antagandet om fortsatt drift vid upprättandet av årsredovisningen. Vi drar också en slutsats, med grund i de inhämtade revisionsbevisen, om huruvida det finns någon väsentlig osäkerhetsfaktor som avser sådana händelser eller förhållanden som kan leda till betydande tvivel om bolagets förmåga att fortsätta verksamheten. Om vi drar slutsatsen att det finns en väsentlig osäkerhetsfaktor, måste vi i revisionsberättelsen fästa uppmärksamheten på upplysningarna i årsredovisningen om den väsentliga osäkerhetsfaktorn eller, om sådana upplysningar är otillräckliga, modifiera uttalandet om årsredovisningen. Våra slutsatser baseras på de revisionsbevis som inhämtas fram till datumet för revisionsberättelsen. Dock kan framtida händelser eller förhållanden göra att ett bolag inte längre kan fortsätta verksamheten.
- utvärderar vi den övergripande presentationen, strukturen och innehållet i årsredovisningen, däribland upplysningarna, och om årsredovisningen återger de underliggande transaktionerna och händelserna på ett sätt som ger en rättvisande bild.

Vi måste informera styrelsen om bland annat revisionens planerade omfattning och inriktning samt tidpunkten för den. Vi måste också informera om betydelsefulla iakttagelser under revisionen, däribland de eventuella betydande brister i den interna kontrollen som vi identifierat.



Rapport om andra krav enligt lagar och andra författningar

Uttalanden

Utöver vår revision av årsredovisningen har vi även utfört en revision av styrelsens och verkställande direktörens förvaltning för DP World Logistics Sweden AB för räkenskapsåret 2022-07-01—2023-12-31 samt av förslaget till dispositioner beträffande bolagets vinst eller förlust.

Vi tillstyrker att bolagsstämman disponerar vinsten enligt förslaget i förvaltningsberättelsen och beviljar styrelsens ledamöter och verkställande direktören ansvarsfrihet för räkenskapsåret.

Grund för uttalanden

Vi har utfört revisionen enligt god revisionsred i Sverige. Vårt ansvar enligt denna beskrivs närmare i avsnittet Revisorns ansvar. Vi är oberoende i förhållande till DP World Logistics Sweden AB enligt god revisorsred i Sverige och har i övrigt fullgjort vårt yrkesetiska ansvar enligt dessa krav.

Vi anser att de revisionsbevis vi har inhämtat är tillräckliga och ändamålsenliga som grund för våra uttalanden.

Styrelsens och verkställande direktörens ansvar

Det är styrelsen som har ansvaret för förslaget till dispositioner beträffande bolagets vinst eller förlust. Vid förslag till utdelning innefattar detta bland annat en bedömning av om utdelningen är försvarlig med hänsyn till de krav som bolagets verksamhetsart, omfattning och risker ställer på storleken av bolagets egna kapital, konsolideringsbehov, likviditet och ställning i övrigt.

Styrelsen ansvarar för bolagets organisation och förvaltningen av bolagets angelägenheter. Detta innefattar bland annat att fortlöpande bedöma bolagets ekonomiska situation och att tillse att bolagets

organisation är utformad så att bokföringen, medelsförvaltningen och bolagets ekonomiska angelägenheter i övrigt kontrolleras på ett betryggande sätt.

Verkställande direktören ska sköta den löpande förvaltningen enligt styrelsens riktlinjer och anvisningar och bland annat vidta de åtgärder som är nödvändiga för att bolagets bokföring ska fullgöras i överensstämmelse med lag och för att medelsförvaltningen ska skötas på ett betryggande sätt.

Revisorns ansvar

Vårt mål beträffande revisionen av förvaltningen, och därmed vårt uttalande om ansvarsfrihet, är att inhämta revisionsbevis för att med en rimlig grad av säkerhet kunna bedöma om någon styrelseledamot eller verkställande direktören i något väsentligt avseende:

- företagit någon åtgärd eller gjort sig skyldig till någon försummelse som kan föranleda ersättningsskyldighet mot bolaget, eller
- på något annat sätt handlat i strid med aktiebolagslagen, årsredovisningslagen eller bolagsordningen.

Vårt mål beträffande revisionen av förslaget till dispositioner av bolagets vinst eller förlust, och därmed vårt uttalande om detta, är att med rimlig grad av säkerhet bedöma om förslaget är förenligt med aktiebolagslagen.

Rimlig säkerhet är en hög grad av säkerhet, men ingen garanti för att en revision som utförs enligt god revisionsred i Sverige alltid kommer att upptäcka åtgärder eller försummelser som kan föranleda

ersättningsskyldighet mot bolaget, eller att ett förslag till dispositioner av bolagets vinst eller förlust inte är förenligt med aktiebolagslagen.


Som en del av en revision enligt god revisionsred i Sverige använder vi professionellt omdöme och har en professionellt skeptisk inställning under hela revisionen. Granskningen av förvaltningen och förslaget till dispositioner av bolagets vinst eller förlust grundar sig främst på revisionen av räkenskaperna. Vilka tillkommande granskningsåtgärder som utförs baseras på vår professionella bedömning med utgångspunkt i risk och väsentlighet. Det innebär att vi fokuserar granskningen på sådana åtgärder, områden och förhållanden som är väsentliga för verksamheten och där avsteg och överträdelser skulle ha särskild betydelse för bolagets situation. Vi går igenom och prövar fattade beslut, beslutsunderlag, vidtagna åtgärder och andra förhållanden som är relevanta för vårt uttalande om ansvarsfrihet. Som underlag för vårt uttalande om styrelsens förslag till dispositioner beträffande bolagets vinst eller förlust har vi granskat om förslaget är förenligt med aktiebolagslagen.

Stockholm den 28 juni 2024

KPMG AB

Kim Lous-Christensen

Auktoriserad revisor



PENNEO

Signaturerna i detta dokument är juridiskt bindande. Dokumentet är signerat genom Penneo™ för säker digital signering. Tecknarnas identitet har lagrats, och visas nedan.

"Med min signatur bekräftar jag innehållet och alla datum i detta dokumentet."

2024071131541


KIM LOUS-CHRISTENSEN

Undertecknare

Serienummer: 6f5a14ffe6b7bf[...]e46f764cb7cce

IP: 188.149.xxx.xxx

2024-06-28 14:34:56 UTC



Detta dokument är digitalt signerat genom **Penneo.com**. Den digitala signeringsdatan i dokumentet är säkrad och validerad genom det datorgenererade hashvärdet hos det originella dokumentet. Dokumentet är låst och tidsstämplat med ett certifikat från en betrodd tredje part. All kryptografisk information är innesluten i denna PDF, för framtida validering om så krävs.

Hur man verifierar originaliteten hos dokumentet

Detta dokument är skyddat genom ett Adobe CDS certifikat. När du öppnar

dokumentet i Adobe Reader bör du se att dokumentet är certifierat med **Penneo e-signature service <penneo@penneo.com>** Detta garanterar att dokumentets innehåll inte har ändrats.

Du kan verifiera den kryptografiska informationen i dokumentet genom att använda Penneos validator, som finns på <https://penneo.com/validator>