


**Årsredovisning**  
för  
**Gert Frick Consulting AB**  
559166-1698  
Räkenskapsåret  
2023

**Fastställelseintyg**

Undertecknad styrelseledamot i Gert Frick Consulting AB intygar, dels att denna kopia av årsredovisningen stämmer överens med originalet, dels att resultaträkningen och balansräkningen i årsredovisningen har fastställts på årsstämma den 23 januari 2024. Årsstämman beslutade att godkänna styrelsens förslag till resultatdisposition.

Trollhättan den 23 januari 2024

  
Gert Frick

**Årsredovisning**  
för  
**Gert Frick Consulting AB**  
559166-1698  
Räkenskapsåret  
2023

Styrelsen för Gert Frick Consulting AB avger följande årsredovisning för räkenskapsåret 2023.

Årsredovisningen är upprättad i svenska kronor, SEK. Om inte annat särskilt anges, redovisas alla belopp i hela kronor (kr). Uppgifter inom parentes avser föregående år.

## Förvaltningsberättelse

### Verksamheten

#### Allmänt om verksamheten

Verksamheten består av konsultuppdrag inom LEAN production.

Företaget har sitt säte i Trollhättan.

<b>Flerårsöversikt (Tkr)</b>	<b>2023</b>	<b>2022</b>	<b>2021</b>	<b>2020</b>
Nettoomsättning	978	1 181	1 149	678
Resultat efter finansiella poster	515	689	777	446
Soliditet (%)	91	77	73	77

### Förändringar i eget kapital

	<b>Aktie- kapital</b>	<b>Balanserat resultat</b>	<b>Årets resultat</b>	<b>Totalt</b>
Belopp vid årets ingång	50 000	219 212	410 974	<b>680 186</b>
Disposition enligt beslut av årsstämman:				
Balanseras i ny räkning		410 974	-410 974	<b>0</b>
Årets resultat			302 528	<b>302 528</b>
<b>Belopp vid årets utgång</b>	<b>50 000</b>	<b>630 186</b>	<b>302 528</b>	<b>982 714</b>

### Resultatdisposition

Styrelsen föreslår att till förfogande stående vinstmedel (kronor):

balanserad vinst	630 186
årets vinst	302 528
	<b>932 714</b>
disponeras så att i ny räkning överföres	932 714
	<b>932 714</b>

Företagets resultat och ställning i övrigt framgår av efterföljande resultat- och balansräkning med noter.

## Resultaträkning

Not

2023-01-01  
-2023-12-31

2022-01-01  
-2022-12-31

### Rörelseintäkter, lagerförändringar m. m.

Nettoomsättning

977 858

1 180 649

Övriga rörelseintäkter

22 062

435

**Summa rörelseintäkter, lagerförändringar m.m.**

**999 920**

**1 181 084**

### Rörelsekostnader

Övriga externa kostnader

-471 985

-459 294

Personalkostnader

2

-13 685

-30 601

Övriga rörelsekostnader

-50

-1 983

**Summa rörelsekostnader**

**-485 720**

**-491 878**

**Rörelseresultat**

**514 200**

**689 206**

### Finansiella poster

Övriga ränteintäkter och liknande resultatposter

2 220

662

Räntekostnader och liknande resultatposter

-1 709

-709

**Summa finansiella poster**

**511**

**-47**

**Resultat efter finansiella poster**

**514 711**

**689 159**

### Bokslutsdispositioner

Förändring av periodiseringsfonder

-130 000

-170 000

**Summa bokslutsdispositioner**

**-130 000**

**-170 000**

**Resultat före skatt**

**384 711**

**519 159**

### Skatter

Skatt på årets resultat

-82 183

-108 185

**Årets resultat**

**302 528**

**410 974**

2024021501101

Gt

## Balansräkning

Not

2023-12-31

2022-12-31

### TILLGÅNGAR

#### Anläggningstillgångar

##### *Finansiella anläggningstillgångar*

Andra långfristiga fordringar

3

1 100 000

800 000

**Summa finansiella anläggningstillgångar**

**1 100 000**

**800 000**

**Summa anläggningstillgångar**

**1 100 000**

**800 000**

#### Omsättningstillgångar

##### *Kortfristiga fordringar*

Kundfordringar

91 165

311 388

Övriga fordringar

19 659

20 445

Förutbetalda kostnader och upplupna intäkter

8 242

21 465

**Summa kortfristiga fordringar**

**119 066**

**353 298**

##### *Kassa och bank*

Kassa och bank

430 431

266 405

**Summa kassa och bank**

**430 431**

**266 405**

**Summa omsättningstillgångar**

**549 497**

**619 703**

**SUMMA TILLGÅNGAR**

**1 649 497**

**1 419 703**

2024021501102

GF

## Balansräkning

Not

2023-12-31

2022-12-31

### EGET KAPITAL OCH SKULDER

#### Eget kapital

##### *Bundet eget kapital*

Aktiekapital

50 000

50 000

**Summa bundet eget kapital**

**50 000**

**50 000**

##### *Fritt eget kapital*

Balanserat resultat

630 186

219 212

Årets resultat

302 528

410 974

**Summa fritt eget kapital**

**932 714**

**630 186**

**Summa eget kapital**

**982 714**

**680 186**

#### Obeskattade reserver

Periodiseringsfonder

645 000

515 000

**Summa obeskattade reserver**

**645 000**

**515 000**

#### Kortfristiga skulder

Leverantörsskulder

3 184

14 065

Skatteskulder

0

128 353

Övriga skulder

6 600

70 099

Upplupna kostnader och förutbetalda intäkter

11 999

12 000

**Summa kortfristiga skulder**

**21 783**

**224 517**

**SUMMA EGET KAPITAL OCH SKULDER**

**1 649 497**

**1 419 703**

2024021501103

CF

## Noter

### Not 1 Redovisningsprinciper

#### Allmänna upplysningar

Årsredovisningen är upprättad i enlighet med årsredovisningslagen och Bokföringsnämndens allmänna råd (BFNAR 2016:10) om årsredovisning i mindre företag.

#### Nyckeltalsdefinitioner

Nettoomsättning

Rörelsens huvudintäkter, fakturerade kostnader, sidointäkter samt intäktskorrigeringar.

Resultat efter finansiella poster

Resultat efter finansiella intäkter och kostnader men före bokslutsdispositioner och skatter.

Soliditet (%)

Justerat eget kapital (eget kapital och obeskattade reserver med avdrag för uppskjuten skatt) i procent av balansomslutning.


### Not 2 Medelantalet anställda

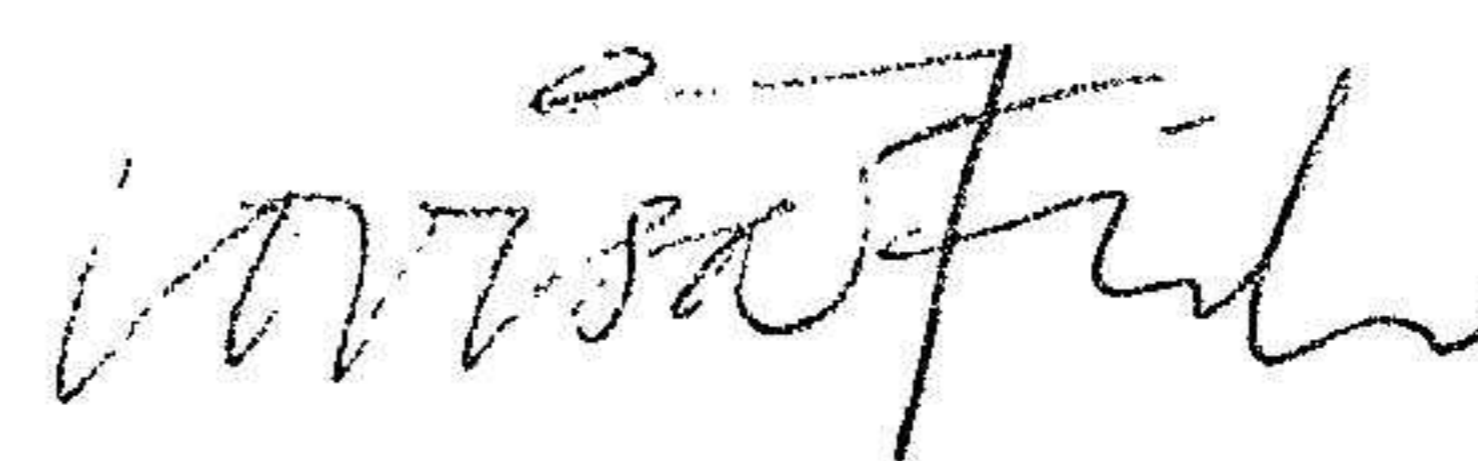
	2023	2022
Medelantalet anställda	1	1

### Not 3 Andra långfristiga fordringar

	2023-12-31	2022-12-31
Ingående anskaffningsvärden	800 000	0
Tillkommande fordringar	300 000	800 000
<b>Utgående ackumulerade anskaffningsvärden</b>	<b>1 100 000</b>	<b>800 000</b>
<b>Utgående redovisat värde</b>	<b>1 100 000</b>	<b>800 000</b>

Trollhättan den 23 januari 2024

  
Gert Frick  
Ordförande

  
Lovisa Frick