

Årsredovisning och koncernredovisning för Hem Livs Holding AB

556742-2588

Räkenskapsår 2022-09-01 – 2023-08-31

Innehåll	Sida
Förvaltningsberättelse	1
Koncernen	
Resultaträkning - funktionsindelad	4
Balansräkning	5
Kassaflödesanalys	7
Moderbolaget	
Resultaträkning - funktionsindelad	9
Balansräkning	10
Noter	12
Underskrifter	22

Fastställelseintyg

Undertecknad styrelseledamot i Hem Livs Holding AB intygar, dels att denna kopia av årsredovisningen överensstämmer med originalet, dels att resultat- och balansräkning fastställts på ordinarie årsstämma den 13 november 2023. Årsstämman beslöt även att godkänna styrelsens förslag till vinstdisposition.

Kungsbacka 2023-11-15


Holger Gunnarsson


Vidimeras
Hilberg

Årsredovisning och koncernredovisning för räkenskapsåret 2022-09-01 – 2023-08-31

Styrelsen och verkställande direktören för Hem Livs Holding AB få härmed avge
årsredovisning och koncernredovisning för räkenskapsåret
2022-09-01-2023-08-31.

Förvaltningsberättelse

Information om verksamheten

Hem Livs Holding AB äger 99,9% av aktierna i Hem Livs i Kungsbacka AB (556527-1250).
Bolagets verksamhet är att äga och förvalta värdepapper. Dotterbolagets verksamhet utgörs av
handel med dagligvaror.

Resultat och ställning koncernen

Översikt (Tkr)	2022/23	2021/22	2020/21	2019/20	2018/19
Nettoomsättning	288 895	281 195	288 607	266 603	283 273
Resultat efter finansiella poster	-619	3 929	8 484	2 366	8 854
Balansomslutning	94 963	106 245	112 955	114 749	124 550
Soliditet	77 %	79 %	80 %	82 %	82 %
Medelantal anställda	77	80	81	80	84

Resultat och ställning moderbolaget

Översikt (Tkr)	2022/23	2021/22	2020/21	2019/20	2018/19
Nettoomsättning	5 109	1 985	10 871	2 000	-
Resultat efter finansiella poster	3 845	1 070	3 073	30 211	15 244
Balansomslutning	38 013	44 984	54 444	61 551	72 338
Soliditet	99 %	99 %	99 %	100 %	57 %
Medelantal anställda	0	0	0	0	0

Nyckeltalsdefinitioner

Soliditet

Soliditeten är justerat eget kapital i procent av balansomslutningen.


Vidimeras
i Hülburg

Förväntad framtida utveckling samt väsentliga risker och osäkerhetsfaktorer

Under 2023 har flera omvärldsfaktorer påverkat dotterbolagets verksamhet, främst i form av stigande energipriser, prisinflation och förändrade kundbeteenden. I vilken omfattning det påverkar dotterbolaget bedöms löpande för att beakta lämpliga åtgärder i bolagets verksamhet. Dotterbolaget har under sommaren 2023 fått elstöd utbetalat som redovisas under övriga rörelseintäkter.

Under 2022/2023 har den omfattande förnyelsen av butiken färdigställts och butiken står väl rustat inför de framtida utmaningarna som finns. Fokus är att genomföra och fortsätta utveckla åtgärder för att driva försäljningstillväxt i volym, möta konsekvenserna av oron i omvärlden och öka fokus på effektivitet i hela värdekedjan.

Eget kapital

Koncernen	Aktie- kapital	Annat eget kapital inklusive årets resultat	Minoritets- intresse	Totalt
Belopp vid årets ingång	100 000	83 390 207	100	83 490 307
Utdelning vid extra bolagsstämma 2023-01-23	-	-10 000 000		-10 000 000
Årets resultat	-	-436 247		-436 247
Belopp vid årets utgång	100 000	72 953 960	100	73 054 060

Moderbolaget	Aktie- kapital	Balanserad vinst	Årets resultat	Totalt
Belopp vid årets ingång	100 000	43 946 382	617 426	44 663 808
Överföring föregående års resultat		617 426	-617 426	-
Utdelning vid extra bolagsstämma 2023-01-23		-10 000 000		-10 000 000
Årets resultat			2 887 851	2 887 851
Belopp vid årets utgång	100 000	34 563 808	2 887 851	37 551 659

(Handwritten mark)

Vidimeras:
I Huberg

Större ägare och ägarförändringar

Ägare:

Holger Gunnarsson	99,9%
ICA Sverige AB	0,1 %
	100,0%

Det har inte skett några ägarförändringar under räkenskapsåret

Förslag till vinstdisposition

Till årsstämman förfogande står följande vinstmedel:

Balanserat resultat	34 563 808
Årets resultat	2 887 851
	37 451 659
	Kronor

Styrelsen föreslår att vinstmedlen disponeras enligt följande:

I ny räkning överförs	37 451 659
	37 451 659
	Kronor

Företagets resultat och ställning i övrigt framgår av efterföljande resultat- och balansräkning med noter.

Vidimeras
i Helsing

Koncernens resultaträkning

	<i>Not</i>	<i>2022-09-01</i> <i>2023-08-31</i>	<i>2021-09-01</i> <i>2022-08-31</i>
Nettoomsättning	2	288 895 373	281 195 370
Kostnad för sålda varor		-238 966 136	-228 554 245
Bruttoresultat		49 929 237	52 641 125
Försäljningskostnader		-37 480 462	-35 742 084
Administrationskostnader		-13 592 884	-13 281 554
Övriga rörelseintäkter		737 078	632 578
Övriga rörelsekostnader		-102 278	-9 219
Rörelseresultat	3-7	-509 309	4 240 846
<i>Resultat från finansiella poster</i>			
Ränteintäkter och liknande resultatposter	8	-107 398	-307 064
Räntekostnader och liknande resultatposter		-2 116	-4 708
		-109 514	-311 772
Resultat efter finansiella poster		-618 823	3 929 074
Skatt på årets resultat	9	182 576	- 981 679
Årets resultat		-436 247	2 947 395

Vidimeras:
I Hultberg

Koncernens balansräkning

	Not	2023-08-31	2022-08-31
TILLGÅNGAR			
<i>Anläggningstillgångar</i>			
<i>Materiella anläggningstillgångar</i>	10		
Förbättringsutgifter på annans fastighet		84 948	119 077
Inventarier, verktyg och installationer		36 690 698	45 090 033
		36 775 646	45 209 110
<i>Finansiella anläggningstillgångar</i>			
Andra långfristiga fordringar	12	306 760	306 760
		306 760	306 760
Summa anläggningstillgångar		37 082 406	45 515 870
<i>Omsättningstillgångar</i>			
<i>Varulager m m</i>			
Lager värdepapper		8 670 484	9 677 361
Färdiga varor och handelsvaror		9 841 528	9 673 137
		18 512 012	19 350 498
<i>Kortfristiga fordringar</i>			
Kundfordringar		224 333	1 195 154
Aktuella skattefordringar		1 172	28 604
Övriga fordringar		304 164	186 352
Förutbetalda kostnader och upplupna intäkter	13	2 091 628	2 326 895
		2 621 297	3 737 005
<i>Kortfristiga placeringar</i>			
Övriga kortfristiga placeringar		26 122 019	27 893 364
		26 122 019	27 893 364
<i>Kassa och bank</i>		10 625 741	9 748 738
Summa omsättningstillgångar		57 881 069	60 729 605
SUMMA TILLGÅNGAR		94 963 475	106 245 475

Vladimirov:
I Hultberg


Koncernens balansräkning

	Not	2023-08-31	2022-08-31
EGET KAPITAL OCH SKULDER			
<i>Eget kapital</i>			
Aktiekapital		100 000	100 000
Annat eget kapital inklusive årets resultat		72 953 960	83 390 207
Eget kapital hänförligt till moderföretagets aktieägare		73 053 960	83 490 207
Minoritetsintresse		100	100
Summa eget kapital		73 054 060	83 490 307
<i>Avsättningar</i>			
Övriga avsättningar för pensioner		380 440	375 069
Uppskjuten skatteskuld		1 483 872	2 658 072
Summa avsättningar		1 864 312	3 033 141
<i>Kortfristiga skulder</i>			
Leverantörsskulder		9 019 228	8 181 833
Övriga skulder		1 057 785	1 204 957
Upplupna kostnader och förutbetalda intäkter	16	9 968 090	10 335 237
Summa kortfristiga skulder		20 045 103	19 722 027
SUMMA EGET KAPITAL OCH SKULDER		94 963 475	106 245 475

Vidimeras:
Hubberg

Koncernens kassaflödesanalys

	<i>2022-09-01</i>	<i>2021-09-01</i>
	<i>2023-08-31</i>	<i>2022-08-31</i>
<i>Den löpande verksamheten</i>		
Rörelseresultat	-509 309	4 240 846
Justering för poster som inte ingår i kassaflödet		
Avskrivningar av inventarier	9 815 069	8 240 255
Realisationsförlust vid försäljning av inventarier	102 278	9 219
Avsättningar för pensioner	5 371	-6 107
	9 413 409	12 484 213
Erhållen ränta, utdelning och resultat vid försäljning av kortfristiga placeringar	-107 398	-307 064
Erlagd ränta	-2 116	-4 708
Betald inkomstskatt	-964 192	-566 925
Kassaflöde från den löpande verksamheten före förändringar av rörelsekapital	8 339 703	11 605 516
Förändring av rörelsekapital		
Ökning (-) / Minskning (+) av varulager värdepapper	1 006 877	589 746
Ökning (-) / Minskning (+) av varulager butiksrörelse	-168 391	-1 290 328
Ökning (-) / Minskning (+) av fordringar	1 088 276	1 460 024
Ökning (+) / Minskning (-) av kortfristiga skulder	323 076	-39 424
Kassaflöde från den löpande verksamheten	10 589 541	12 325 534
<i>Investeringsverksamheten</i>		
Förvärv av materiella anläggningstillgångar	-1 483 883	-12 299 275
Försäljning av inventarier	-	62 280
Kassaflöde från investeringsverksamheten	-1 483 883	-12 236 995
<i>Finansieringsverksamheten</i>		
Utbetald utdelning	-10 000 000	-10 000 000
Kassaflöde från finansieringsverksamheten	-10 000 000	-10 000 000


 Vidis, meras:
 I Hultberg

Koncernens kassaflödesanalys

	2022-09-01 2023-08-31	2021-09-01 2022-08-31
Årets kassaflöde	-894 342	-9 911 461
Likvida medel vid årets början	37 642 102	47 553 563
Likvida medel vid årets slut	36 747 760	37 642 102
<i>Tilläggsupplysningar</i>		
Not 1 Likvida medel		
Kassa och bank	10 625 741	9 748 738
Kortfristiga placeringar	26 122 019	27 893 364
Belopp vid årets slut	36 747 760	37 642 102

Vikimeras:
Hulberg

Moderbolagets resultaträkning

	<i>Not</i>	<i>2022-09-01</i> <i>2023-08-31</i>	<i>2021-09-01</i> <i>2022-08-31</i>
Nettoomsättning		5 108 682	1 985 321
Kostnad för sålda varor		-1 006 878	-589 746
Bruttoresultat		4 101 804	1 395 575
Administrationskostnader		-16 735	-17 988
Rörelseresultat	4,6	4 085 069	1 377 587
<i>Resultat från finansiella investeringar</i>			
Ränteintäkter och liknande resultatposter	8	-239 320	-307 067
Återförd nedskrivning av kortfristiga placeringar		-	-
Räntekostnader och liknande kostnader		-1 183	-701
		-240 503	-307 768
Resultat efter finansiella poster		3 844 566	1 069 819
Skatt på årets resultat	9	-956 715	-452 393
Årets resultat		2 887 851	617 426

Vidimeras:
Hulberg

Moderbolagets balansräkning

	Not	2023-08-31	2022-08-31
TILLGÅNGAR			
<i>Anläggningstillgångar</i>			
<i>Finansiella anläggningstillgångar</i>			
Andelar i koncernföretag	11	99 900	99 900
Fordringar hos koncernföretag		-	3 500 000
Summa anläggningstillgångar		99 900	3 599 900
<i>Omsättningstillgångar</i>			
<i>Varulager m m</i>			
Lager värdepapper		8 670 484	9 677 361
		8 670 484	9 677 361
<i>Kortfristiga fordringar</i>			
Övriga fordringar		255	12 212
Förutbetalda kostnader och upplupna intäkter		40 435	-
		40 690	12 212
<i>Kortfristiga placeringar</i>			
Övriga kortfristiga placeringar		26 122 019	27 893 364
		26 122 019	27 893 364
<i>Kassa och bank</i>		3 080 179	3 801 162
Summa omsättningstillgångar		37 913 372	41 384 099
SUMMA TILLGÅNGAR		38 013 272	44 983 999

Vidimeras:
Hultberg

Moderbolagets balansräkning

	Not	2023-08-31	2022-08-31
EGET KAPITAL OCH SKULDER			
<i>Eget kapital</i>	14		
<i>Bundet eget kapital</i>			
Aktiekapital		100 000	100 000
<i>Fritt eget kapital</i>	15		
Balanserat resultat		34 563 808	43 946 382
Årets resultat		2 887 851	617 426
		<u>37 451 659</u>	<u>44 563 808</u>
Summa eget kapital		37 551 659	44 663 808
<i>Kortfristiga skulder</i>			
Aktuella skatteskulder		441 613	300 191
Upplupna kostnader och förutbetalda intäkter		20 000	20 000
Summa kortfristiga skulder		<u>461 613</u>	<u>320 191</u>
SUMMA EGET KAPITAL OCH SKULDER		<u>38 013 272</u>	<u>44 983 999</u>

Vid signeras
Hulberg

Noter

Not 1 Redovisningsprinciper

Samtliga belopp i kr om inget annat anges.

Allmänna redovisningsprinciper

Årsredovisningen har upprättats enligt årsredovisningslagen och Bokföringsnämndens allmänna råd BFNAR 2012:1 Årsredovisning och koncernredovisning (K3).

Koncernredovisning

Koncernredovisningen omfattar moderbolaget och hela dotterbolaget. Minoritetsandelen omfattar 0,1 % av aktiekapitalet men minoriteten har ingen andel i annat eget kapital inklusive årets resultat.

Koncernredovisningen har upprättats enligt förvärvsmetoden.

Värderingsprinciper mm

Tillgångar, avsättningar och skulder har värderats utifrån anskaffningsvärden om inget annat anges. Redovisningsprinciperna är oförändrade jämfört med föregående år.

Värdepappersrörelse

Försäljning av värdepapper redovisas som nettoomsättning. Kostnad för inköpta värdepapper samt värde reglering av värdepapperslager redovisas i resultaträkningen som kostnad sålda varor. Utdelningar och ränteintäkter avseende värdepappersrörelsen redovisas som ränteintäkter och liknande resultatposter. Från och med räkenskapsåret 2015/2016 redovisas nya investeringar i värdepapper som övriga kortfristiga placeringar. De värdepapper som vid räkenskapsårets utgång fanns kvar i varulagret, kommer att redovisas som lagertillgångar.

Materiella anläggningstillgångar

Materiella anläggningstillgångar redovisas till anskaffningsvärde med avdrag för ackumulerade avskrivningar enligt plan och eventuella nedskrivningar. Avskrivning sker linjärt över den förväntade nyttjandeperioden med hänsyn till väsentligt restvärde. Följande avskrivningsprocent tillämpas:

Förbättringsutgifter på annans fastighet	20 år
Inventarier, verktyg och installationer	7 år
Bilar	5 år

Finansiella anläggningstillgångar

Finansiella anläggningstillgångar värderas till det lägsta av anskaffningsvärde och verkligt värde. Nedskrivning sker dock först när styrelsen gör bedömningen att värdenedgången är varaktig.

Utdelning:
1 Hultén

Varulager

Varulager handelsvaror värderas till det lägsta av anskaffningsvärde och nettoförsäljningsvärde. Därvid har inkuransrisk beaktats. Anskaffningsvärdet beräknas enligt först in- först ut-principen.

Varulager värdepapper värderas till det lägsta av anskaffningsvärde och marknadsvärde enligt portföljmetoden.

Avsättningar

Som avsättningar redovisas förpliktelser gentemot tredje man som är hänförliga till räkenskapsåret eller tidigare räkenskapsår och som på balansdagen antingen är säkra eller sannolika till sin förekomst men ovissa till belopp eller till den tidpunkt då de ska infrias.

Leasing

Samtliga leasingavtal redovisas som operationella leasingavtal. Det innebär att leasingavgiften kostnadsförs i resultaträkningen linjärt över leasingperioden. Lokalhyresavtal har ej upptagits som leasing.

Skatter inklusive uppskjuten skatt

Uppskjuten skatt redovisas i enlighet med balansräkningsmetoden, innebärande att uppskjuten skatt beräknas för balansdagens samtliga identifierade temporära skillnader mellan å ena sidan tillgångarnas eller skuldernas skattemässiga värden och å andra sidan deras redovisade värden. Uppskjuten skatt beräknas till 20,6 %.

Koncern

Bolaget äger 99,9% av aktierna i Hem Livs i Kungsbacka AB, org. nr 556527-1250, med säte i Kungsbacka. Det har inte skett någon försäljning till eller några inköp från koncernföretag.

Intäkter

Det inflöde av ekonomiska fördelar som företaget erhållit eller kommer att erhålla för egen räkning redovisas som intäkt. Intäkter värderas till verkliga värdet av det som erhållits eller kommer att erhållas, med avdrag för rabatter.

Försäljning av varor

Vid försäljning av varor redovisas en intäkt när de väsentliga förmåner och risker som är förknippade med ägandet av varan överförs från företaget till köparen.

Kassaflödesanalys

Kassaflödesanalysen har upprättats enligt indirekt metod. Det redovisade kassaflödet omfattar endast transaktioner som medfört in- eller utbetalningar. Som likvida medel klassificerar företaget, förutom kassamedel, disponibla tillgodohavanden hos banker och andra kreditinstitut samt kortfristiga placeringar.

Viktor Mervas
I Hultberg

Noter

Not 2 Nettoomsättningens fördelning, koncernen

Nettoomsättning per rörelsegren fördelar sig enligt följande:

	2022/23	2021/22
Handel med dagligvaror	283 786 691	279 210 049
Handel med värdepapper	5 108 682	1 985 321
Summa	288 895 373	281 195 370

Not 3 Övriga rörelseintäkter, koncernen

	2022/23	2021/22
Återbäring från Afa försäkring	-	240 443
Ersättning för höga sjuklönekostnader	-	392 135
Elstöd	737 078	-
Summa	737 078	632 578

Not 4 Arvode och kostnadsersättning till revisorer

	2022/23	2021/22
<i>Arvoden till revisorer</i>		
Revisionsuppdrag	86 925	74 838
Övriga uppdrag	-	-
Summa	86 925	74 838

Not 5 Operationell leasing, koncernen

	2022/23	2021/22
Årets kostnadsförda leasingavgifter	278 603	302 373
Summa	278 603	302 373

Lokahyresavtal ingår ej i denna not.

Viktorias
Höglund

Not 6 Personalkostnader, ersättningar och arvoden, koncernen

	2022/23	2021/22
<i>Medelantalet anställda</i>		
Män	28	31
Kvinnor	49	49
	<u>77</u>	<u>80</u>
<hr/>		
	2022/23	2021/22
<i>Löner och andra ersättningar</i>		
Styrelsen och verkställande direktören	750 000	750 000
Övriga anställda	30 384 696	30 646 706
	<u>31 134 696</u>	<u>31 396 706</u>
<i>Sociala kostnader</i>		
Pensionskostnader övriga anställda	1 427 375	1 462 771
Sociala avgifter enligt lag och avtal	9 282 602	8 679 948
	<u>10 709 977</u>	<u>10 142 719</u>

Moderbolaget har inte haft några anställda och några löner eller ersättningar har inte utbetalats.

Könsfördelning i företagsledningen

Fördelningen mellan kvinnor och män i företagets styrelse:

Kvinnor	0	0
Män	2	2

Fördelning mellan kvinnor och män i företagsledningen:

Kvinnor	5	5
Män	5	5

Volimera:
I Hultby

Not 7 Avskrivningarnas fördelning per funktion, koncernen

	2022/23	2021/22
<i>Avskrivningar enligt plan fördelade per tillgång</i>		
Förbättringsutgifter på annans fastighet	-34 129	-34 129
Inventarier, verktyg och installationer	-9 780 940	-8 206 126
	<u>-9 815 069</u>	<u>-8 240 255</u>
<i>Avskrivningar</i>		
Kostnad för sålda varor	-3 880 778	-3 264 017
Försäljningskostnader	-5 838 230	-4 913 090
Administrationskostnader	-96 061	-63 148
Summa	-9 815 069	-8 240 255

Not 8 Ränteintäkter och liknande resultatposter

	2022/23	2021/22
Koncernen		
Utdelningar	263 668	530 328
Resultat vid försäljning av värdepapper	-563 840	-837 395
Ränteintäkter	190 182	3
Valutakursvinster	2 592	-
Summa	-107 398	-307 064
Moderbolaget		
Utdelningar	263 668	530 328
Resultat vid försäljning av värdepapper	-563 840	-837 395
Ränteintäkter övriga	58 260	-
Valutakursvinster	2 592	-
Summa	-239 320	-307 067

Vidli meras:
Hultberg

Not 9 Skattekostnad

	2022/23	2021/22
Koncernen		
Aktuell skattekostnad på årets resultat	-991 624	-592 705
Uppskjuten skattekostnad avseende temporära skillnader	1 174 200	-388 974
Summa	182 576	-981 679
Moderbolaget		
Aktuell skattekostnad på årets resultat	-956 715	-452 393
Summa	-956 715	-452 393
Avstämning av effektiv skatt, koncernen		
Resultat före skatt	- 618 823	3 929 074
Skatt enligt gällande skattesats 20,6 % (20,6 %)	127 478	-809 389
Skatteeffekt av:		
Ej skattepliktiga intäkter	632	-
Ej avdragsgilla kostnader	-176 949	-197 755
Fondinnehav	-48 418	-59 363
Skattereduktion för inventarieinköp under 2021	279 829	-
Förändrad skattesats	-	84 826
Skatt hänförlig till tidigare år	4	2
Redovisad effektiv skatt	182 576	-981 679
Avstämning av effektiv skatt, moderbolaget		
Resultat före skatt	3 844 566	1 069 819
Skatt enligt gällande skattesats 20,6 % (20,6 %)	-791 980	-220 382
Skatteeffekt av:		
Ej skattepliktiga intäkter	76	-
Ej avdragsgilla kostnader	-116 395	-172 648
Fondinnehav	-48 418	-59 363
Skatt hänförlig till tidigare år	2	-
Redovisad effektiv skatt	-956 715	-452 393

Vladimieras:
Hubing

Not 10 Materiella anläggningstillgångar, koncernen

	2023-08-31	2022-08-31
Förbättringsutgifter på annans fastighet		
Ingående ackumulerade anskaffningsvärden	682 585	682 585
Utgående ackumulerade anskaffningsvärden	682 585	682 585
Ingående ackumulerade avskrivningar	-563 508	-529 379
Årets avskrivningar	-34 129	-34 129
Utgående ackumulerade avskrivningar	-597 637	-563 508
Bokfört värde	84 948	119 077
	2023-08-31	2022-08-31
Inventarier, verktyg och installationer		
Ingående ackumulerade anskaffningsvärden	70 579 838	59 612 955
Nyanskaffningar	1 483 882	12 299 275
Avyttringar/utrangeringar	-1 199 238	-1 332 392
Utgående ackumulerade anskaffningsvärden	70 864 482	70 579 838
Ingående ackumulerade avskrivningar	-25 489 805	-18 544 572
Avyttringar/utrangeringar	1 096 962	1 260 893
Årets avskrivningar	-9 780 941	-8 206 126
Utgående ackumulerade avskrivningar	-34 173 784	-25 489 805
Bokfört värde	36 690 698	45 090 033

Vid förmeras:
I Helsing

Not 11 Andelar i koncernföretag, moderbolaget

	2023-08-31	2022-08-31
Ingående ackumulerade anskaffningsvärden	99 900	99 900
Utgående bokfört värde	99 900	99 900

Specifikation av moderbolagets innehav av andelar i koncernföretag

Årets resultat avser resultat efter skatt inklusive eget kapitaldelen i årets förändring av obeskattade reserver.

Justerat eget kapital avser företagets egna kapital inklusive eget kapitaldelen i obeskattade reserver.

<i>Dotterföretag/ Org. nr, Säte</i>	<i>Antal andelar</i>	<i>Kapitalandel i %</i>	<i>Årets resultat</i>	<i>Justerat eget kapital</i>
Hem Livs i Kungsbacka AB 556527-1250, Kungsbacka	999	99,9	1 201 702	35 602 301

Not 12 Andra långfristiga fordringar, koncernen

	2023-08-31	2022-08-31
Depositioner, ingående anskaffningsvärde	25 200	25 200
Kapitalförsäkring, ingående anskaffningsvärde	281 560	281 560
Utgående anskaffningsvärde	306 760	306 760

Viktorinas:
Hultén

Not 13 Förutbetalda kostnader och upplupna intäkter

Koncernen	2023-08-31	2022-08-31
Förutbetalda servicekontrakt och försäkringar	198 119	212 925
Förutbetald hyra	722 134	626 433
Återbäring från Afa försäkring	-	240 443
Övriga poster	1 171 375	1 247 094
Summa	2 091 628	2 326 895

Not 14 Antal aktier och kvotvärde, moderbolaget

	Antal aktier	Kvotvärde
Antal aktier	1 000	100
Summa	1 000	100

Not 15 Disposition av vinst

Förslag till vinstdisposition

Till årsstämmans förfogande står följande vinstmedel:

Balanserat resultat	34 563 808
Årets resultat	2 887 851
Kronor	37 451 659

Styrelsen föreslår att vinstmedlen disponeras enligt följande:

I ny räkning överförs	37 451 659
Kronor	37 451 659



Viktor Möras
Hulberg

Not 16 Upplupna kostnader och förutbetalda intäkter, koncernen

	2023-08-31	2022-08-31
Löne- och semesterlöneskuld	5 579 942	5 798 784
Sociala avgifter	2 664 169	2 480 159
Övriga poster	1 723 979	2 056 294
Summa	9 968 090	10 335 237

Not 17 Ställda säkerheter och eventalförpliktelser, koncernen

	2023-08-31	2022-08-31
Ställda säkerheter		
Aktier i dotterbolag	35 602 301	38 926 399
Deposition tidningsleveranser	25 200	25 200
Kapitalförsäkring för eget pensionsåtaganden	281 560	281 560
Summa	35 909 061	39 233 159
Eventalförpliktelser		
Pensionsåtagande som inte tagits upp i balansräkningen och som täcks av en företagsägd kapitalförsäkring	126 023	103 886

A

Valideras:
I Hallberg


Not 18 Ställda säkerheter och eventualförpliktelser, moderföretaget

	2023-08-31	2022-08-31
Ställda säkerheter		
Aktier i dotterbolag	99 900	99 900
Summa	99 900	99 900
Eventualförpliktelser		
Moderbolaget saknar eventualförpliktelser		

Kungsbacka den 13 november 2023




Holger Gunnarsson
Verkställande direktör



Göran Mattsson
Ordförande

Min revisionsberättelse beträffande denna årsredovisning har lämnats 2023-11-13



Jakob Ekman
Auktoriserad revisor

Vidimeras:
I Hultberg

Tremissis AB

2023111602112

Revisionsberättelse

Till bolagsstämman i Hem Livs Holding AB
Org.nr 556742-2588

Rapport om årsredovisningen och koncernredovisningen

Uttalanden

Jag har utfört en revision av årsredovisningen och koncernredovisningen för Hem Livs Holding AB för räkenskapsåret 2022-09-01 - 2023-08-31.

Enligt min uppfattning har årsredovisningen och koncernredovisningen upprättats i enlighet med årsredovisningslagen och ger en i alla väsentliga avseenden rättvisande bild av moderbolagets och koncernens finansiella ställning per den 2023-08-31 och av dessas finansiella resultat och kassaflöde för året enligt årsredovisningslagen. Förvaltningsberättelsen är förenlig med årsredovisningens och koncernredovisningens övriga delar.

Jag tillstyrker därför att bolagsstämman fastställer resultaträkningen och balansräkningen för moderbolaget och koncernen.

Grund för uttalanden

Jag har utfört revisionen enligt International Standards on Auditing (ISA) och god revisionssed i Sverige. Mitt ansvar enligt dessa standarder beskrivs närmare i avsnittet *Revisorns ansvar*. Jag är oberoende i förhållande till moderbolaget och koncernen enligt god revisorssed i Sverige och har i övrigt fullgjort mitt yrkesetiska ansvar enligt dessa krav.

Jag anser att de revisionsbevis jag har inhämtat är tillräckliga och ändamålsenliga som grund för mina uttalanden.

Övriga upplysningar

Årsredovisningen och koncernredovisningen för föregående räkenskapsår, 2021-09-01 - 2022-08-31, har inte varit föremål för revision och någon revision av jämförelsetalen i årsredovisningen och koncernredovisningen för räkenskapsåret 2022-09-01 - 2023-08-31 har därmed inte utförts.

Styrelsens och verkställande direktörens ansvar

Det är styrelsen och verkställande direktören som har ansvaret för att årsredovisningen och koncernredovisningen upprättas och att de ger en rättvisande bild enligt årsredovisningslagen. Styrelsen och verkställande direktören ansvarar även för den interna kontroll som de bedömer är nödvändig för att upprätta en årsredovisning och koncernredovisning som inte innehåller några väsentliga felaktigheter, vare sig dessa beror på oegentligheter eller misstag.

Vid upprättandet av årsredovisningen och koncernredovisningen ansvarar styrelsen och verkställande direktören för bedömningen av bolagets och koncernens förmåga att fortsätta verksamheten. De upplyser, när så är tillämpligt, om förhållanden som kan påverka förmågan att fortsätta verksamheten och att använda antagandet om fortsatt drift. Antagandet om fortsatt drift tillämpas dock inte om styrelsen och verkställande direktören avser att likvidera bolaget, upphöra med verksamheten eller inte har något realistiskt alternativ till att göra något av detta.

Vidimeras:
I Hillberg

Revisorns ansvar

Mina mål är att uppnå en rimlig grad av säkerhet om huruvida årsredovisningen och koncernredovisningen som helhet inte innehåller några väsentliga felaktigheter, vare sig dessa beror på oegentligheter eller misstag, och att lämna en revisionsberättelse som innehåller mina uttalanden. Rimlig säkerhet är en hög grad av säkerhet, men är ingen garanti för att en revision som utförs enligt ISA och god revisionssed i Sverige alltid kommer att upptäcka en väsentlig felaktighet om en sådan finns. Felaktigheter kan uppstå på grund av oegentligheter eller misstag och anses vara väsentliga om de enskilt eller tillsammans rimligen kan förväntas påverka de ekonomiska beslut som användare fattar med grund i årsredovisningen och koncernredovisningen.

En ytterligare beskrivning av mitt ansvar för revisionen av årsredovisningen finns på Revisorsinspektionens webbplats:

www.revisorsinspektionen.se/revisornsansvar. Denna beskrivning är en del av revisionsberättelsen.

Rapport om andra krav enligt lagar och andra författningar**Uttalanden**

Utöver min revision av årsredovisningen och koncernredovisningen har jag även utfört en revision av styrelsens och verkställande direktörens förvaltning för Hem Livs Holding AB för räkenskapsåret 2022-09-01 - 2023-08-31 samt av förslaget till dispositioner beträffande bolagets vinst eller förlust.

Jag tillstyrker att bolagsstämman disponerar vinsten enligt förslaget i förvaltningsberättelsen och beviljar styrelsens ledamöter och verkställande direktören ansvarsfrihet för räkenskapsåret.

Grund för uttalanden

Jag har utfört revisionen enligt god revisionssed i Sverige. Mitt ansvar enligt denna beskrivs närmare i avsnittet Revisorns ansvar. Jag är oberoende i förhållande till moderbolaget och koncernen enligt god revisorssed i Sverige och har i övrigt fullgjort mitt yrkesetiska ansvar enligt dessa krav.

Jag anser att de revisionsbevis jag har inhämtat är tillräckliga och ändamålsenliga som grund för mina uttalanden.

Styrelsens och verkställande direktörens ansvar

Det är styrelsen som har ansvaret för förslaget till dispositioner beträffande bolagets vinst eller förlust. Vid förslag till utdelning innefattar detta bland annat en bedömning av om utdelningen är försvarlig med hänsyn till de krav som bolagets och koncernens verksamhetsart, omfattning och risker ställer på storleken av moderbolagets och koncernens egna kapital, konsolideringsbehov, likviditet och ställning i övrigt.

Styrelsen ansvarar för bolagets organisation och förvaltningen av bolagets angelägenheter. Detta innefattar bland annat att fortlöpande bedöma bolagets och koncernens ekonomiska situation och att tillse att bolagets organisation är utformad så att bokföringen, medelsförvaltningen och bolagets ekonomiska angelägenheter i övrigt kontrolleras på ett betryggande sätt. Verkställande direktören ska sköta den löpande förvaltningen enligt styrelsens riktlinjer och anvisningar och bland annat vidta de åtgärder som är nödvändiga för att bolagets bokföring ska fullgöras i överensstämmelse med lag och för att medelsförvaltningen ska skötas på ett betryggande sätt.

Revisorns ansvar

Mitt mål beträffande revisionen av förvaltningen, och därmed mitt uttalande om ansvarsfrihet, är att inhämta revisionsbevis för att med en rimlig grad av säkerhet kunna bedöma om någon styrelseledamot eller verkställande direktören i något väsentligt avseende:



- företagit någon åtgärd eller gjort sig skyldig till någon försummelse som kan föranleda ersättningsskyldighet mot bolaget, eller

- på något annat sätt handlat i strid med aktiebolagslagen, årsredovisningslagen eller bolagsordningen.

Mitt mål beträffande revisionen av förslaget till dispositioner av bolagets vinst eller förlust, och därmed mitt uttalande om detta, är att med rimlig grad av säkerhet bedöma om förslaget är förenligt med aktiebolagslagen.

Rimlig säkerhet är en hög grad av säkerhet, men ingen garanti för att en revision som utförs enligt god revisionssed i Sverige alltid kommer att upptäcka åtgärder eller försummelser som kan föranleda ersättningsskyldighet mot bolaget, eller att ett förslag till dispositioner av bolagets vinst eller förlust inte är förenligt med aktiebolagslagen.

En ytterligare beskrivning av mitt ansvar för revisionen av förvaltningen finns på Revisorsinspektionens webbplats:
www.revisorsinspektionen.se/revisornsansvar. Denna beskrivning är en del av revisionsberättelsen.

Lund den 13/11 2023



Jakob Ekman
Auktoriserad revisor