

Årsredovisning för
Limhamnskillingen AB
559088-0018


Räkenskapsåret
2023-01-01 - 2023-12-31

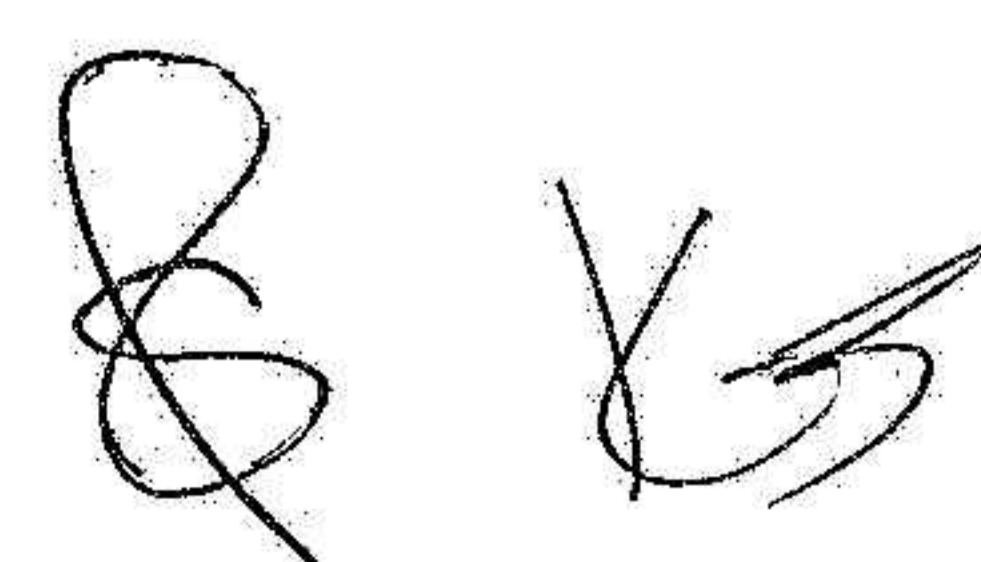
Innehållsförteckning:	Sida
Förvaltningsberättelse	1
Resultaträkning	2
Balansräkning	3-4
Noter	5-6
Underskrifter	7

Fastställelseintyg

Undertecknad styrelseledamot i Limhamnskillingen AB intygar härmed dels att denna kopia av årsredovisningen överensstämmer med originalet, dels att resultat- och balansräkningen fastställts på årsstämman den 30/5 2024. Stämman beslutade också att godkänna styrelsens förslag till resultatdisposition.

Malmö den 30/5 2024


Svante Ljung



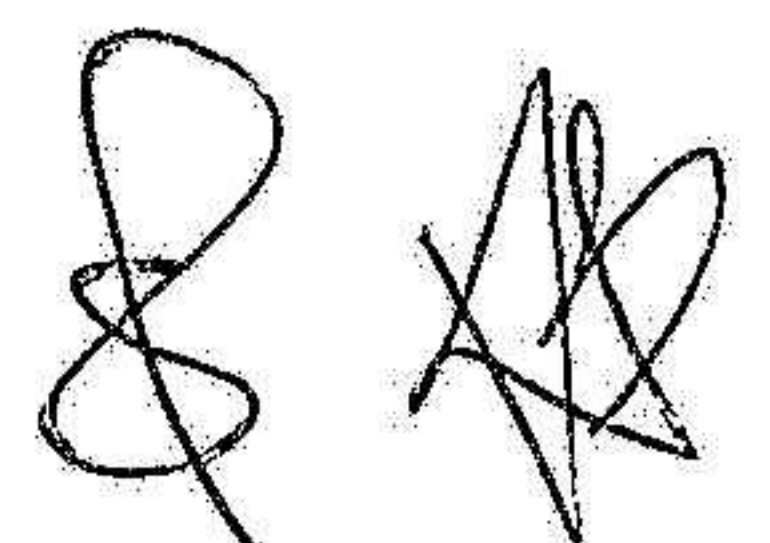
Årsredovisning för
Limhamnskillingen AB
559088-0018

Räkenskapsåret
2023-01-01 - 2023-12-31

Innehållsförteckning:

Sida

Förvaltningsberättelse	1
Resultaträkning	2
Balansräkning	3-4
Noter	5-6
Underskrifter	7



Förvaltningsberättelse

Styrelsen för Limhamnskillingen AB, 559088-0018, får härmed avge årsredovisning för räkenskapsåret 2023.

Verksamheten

Allmänt om verksamheten

Företaget med säte i Malmö registrerades år 2016 och skall äga och förvalta fastigheter, värdepapper och lös egendom, samt bedriva därmed förenlig verksamhet.

Väsentliga händelser under räkenskapsåret

Verksamheten beräknas drivas vidare 2024 i samma omfattning som 2023.

Flerårsöversikt

	2023	2022	2021	Belopp i kr 2020
Nettoomsättning	441 600	436 600	405 600	405 600
Resultat efter finansiella poster	-233 886	-317 663	-136 086	-212 563
Soliditet, %	62	62,8	63	65

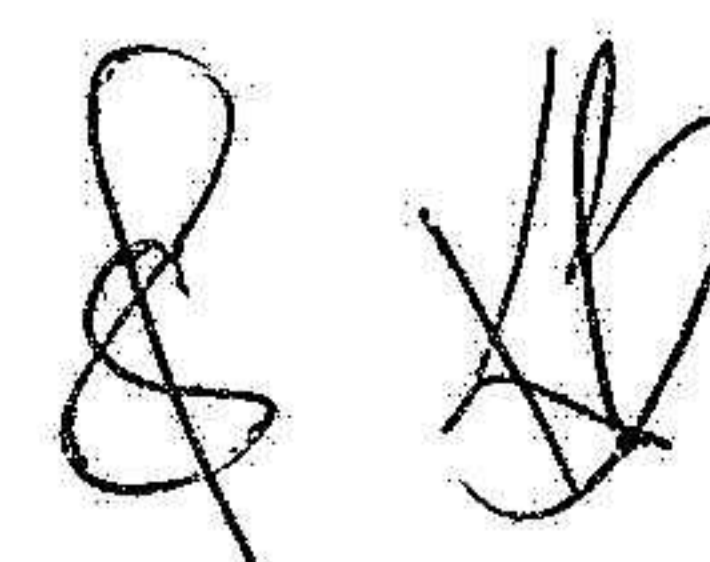
Förändringar i eget kapital

	Aktie- kapital	Fritt eget kapital
Vid årets början	50 000	6 267 538
Utdelning		-195 250
Årets resultat		-233 886
Vid årets slut	50 000	5 838 402

Resultatdisposition

	Belopp i kr
Styrelsen föreslår att fritt eget kapital kronor 5 838 402 disponeras enligt följande:	
balanserat resultat	6 072 288
årets resultat	-233 886
Totalt	5 838 402
utdelning, [500 aktier * 408,60 kr per aktie]	204 300
balanseras i ny räkning	5 634 102
Summa	5 838 402

Bolagets resultat och ställning framgår av efterföljande resultat- och balansräkningar med noter.



Resultaträkning

Belopp i kr	Not	2023-01-01- 2023-12-31	2022-01-01- 2022-12-31
Rörelseintäkter, lagerförändring m.m.			
Nettoomsättning		441 600	436 600
Summa rörelseintäkter, lagerförändring m.m.		441 600	436 600
Rörelsekostnader			
Övriga externa kostnader		-292 871	-258 507
Personalkostnader	2	-206 588	-206 588
Av- och nedskrivningar av materiella och immateriella anläggningstillgångar		-217 426	-217 427
Summa rörelsekostnader		-716 885	-682 522
Rörelseresultat		-275 285	-245 922
Finansiella poster			
Resultat från övriga finansiella anläggningstillgångar		214 631	-
Övriga ränteintäkter och liknande resultatposter		34 147	29 786
Räntekostnader och liknande resultatposter	3	-207 379	-101 527
Summa finansiella poster		41 399	-71 741
Resultat efter finansiella poster		-233 886	-317 663
Bokslutsdispositioner			
Resultat före skatt		-233 886	-317 663
Skatter			
Årets resultat		-233 886	-317 663

2024072407216

Balansräkning

Belopp i kr	Not	2023-12-31	2022-12-31
TILLGÅNGAR			
Anläggningstillgångar			
Materiella anläggningstillgångar			
Byggnader och mark	4	6 970 394	7 118 675
Inventarier, verktyg och installationer	5	646 018	715 163
Summa materiella anläggningstillgångar		7 616 412	7 833 838
Summa anläggningstillgångar		7 616 412	7 833 838
Omsättningstillgångar			
Kortfristiga fordringar			
Övriga fordringar		239	34 742
Förutbetalda kostnader och upplupna intäkter		11 373	26 359
Summa kortfristiga fordringar		11 612	61 101
Kortfristiga placeringar			
Övriga kortfristiga placeringar	6	1 683 450	1 960 000
Summa kortfristiga placeringar		1 683 450	1 960 000
Kassa och bank			
Kassa och bank		229 647	201 738
Summa kassa och bank		229 647	201 738
Summa omsättningstillgångar		1 924 709	2 222 839
SUMMA TILLGÅNGAR		9 541 121	10 056 677

2024072407217

Balansräkning

Belopp i kr	Not	2023-12-31	2022-12-31
EGET KAPITAL OCH SKULDER			
Eget kapital			
<i>Bundet eget kapital</i>			
Aktiekapital		50 000	50 000
Summa bundet eget kapital		50 000	50 000
<i>Fritt eget kapital</i>			
Balanserat resultat		6 072 288	6 585 201
Årets resultat		-233 886	-317 663
Summa fritt eget kapital		5 838 402	6 267 538
Summa eget kapital		5 888 402	6 317 538
Långfristiga skulder			
Övriga skulder till kreditinstitut	7	3 440 000	3 520 000
Övriga skulder		6 700	6 700
Summa långfristiga skulder		3 446 700	3 526 700
Kortfristiga skulder			
Övriga skulder till kreditinstitut		80 000	80 000
Leverantörsskulder		4 387	4 650
Skatteskulder		47 468	48 388
Övriga skulder		42 633	49 658
Upplupna kostnader och förutbetalda intäkter		31 531	29 743
Summa kortfristiga skulder		206 019	212 439
SUMMA EGET KAPITAL OCH SKULDER		9 541 121	10 056 677

2024072407218

Noter

Belopp i kr om inget annat anges.

Not 1 Redovisningsprinciper

Årsredovisningen har upprättats i enlighet med Årsredovisningslagen och Bokföringsnämndens allmänna råd BFNAR 2016:10 Årsredovisning i mindre företag.

Avskrivningsprinciper för anläggningstillgångar

Avskrivningar enligt plan baseras på ursprungliga anskaffningsvärden och beräknad nyttjandeperiod. Följande avskrivningstider tillämpas:

<i>Anläggningstillgångar</i>	<i>År</i>
Immateriella anläggningstillgångar:	
Materiella anläggningstillgångar:	
-Byggnader	50
-Markanläggningar	20
-Inventarier, verktyg och installationer	5-15

Not 2 Personal

Personal

	2023-01-01- 2023-12-31	2022-01-01- 2022-12-31
Medelantalet anställda	1	1
Summa	1	1

Not 3 Räntekostnader och liknande resultatposter

	2023-01-01- 2023-12-31	2022-01-01- 2022-12-31
Räntekostnader, övriga	207 379	101 527
Summa	207 379	101 527

Not 4 Byggnader och mark

	2023-12-31	2022-12-31
Akkumulerade anskaffningsvärden:		
-Vid årets början	7 751 560	7 751 560
-Nyanskaffningar	-	-
	<u>7 751 560</u>	<u>7 751 560</u>
Akkumulerade avskrivningar enligt plan:		
-Vid årets början	-632 885	-484 603
-Årets avskrivning enligt plan	-148 281	-148 282
	<u>-781 166</u>	<u>-632 885</u>
Redovisat värde vid årets slut	<u>6 970 394</u>	<u>7 118 675</u>

Not 5 Inventarier, verktyg och installationer

	2023-12-31	2022-12-31
Akkumulerade anskaffningsvärden:		
-Vid årets början	1 037 174	1 037 174
-Nyanskaffningar	-	-
Vid årets slut	1 037 174	1 037 174
Akkumulerade avskrivningar enligt plan:		
-Vid årets början	-322 011	-252 866
-Årets avskrivning anskaffningsvärden	-69 145	-69 145
Vid årets slut	-391 156	-322 011
Redovisat värde vid årets slut	646 018	715 163

Not 6 Kortfristiga placeringar

	Redovisat värde	Marknadsvärde
Noterade andelar	1 683 450	3 384 313
	1 683 450	3 384 313

Not 7 Övriga skulder till kreditinstitut

	2023-12-31
Belopp varmed skuldposten förväntas betalas efter mer än fem år efter balansdagen	3 040 000
	3 040 000

Not 8 Ställda säkerheter och eventalförpliktelser

Ställda säkerheter

	2023-12-31	2022-12-31
Ställda panter och säkerheter		
Fastighetsinteckning	4 425 000	4 425 000

Eventalförpliktelser

Övriga eventalförpliktelser	Inga	Inga
Summa eventalförpliktelser		

2024072407220

Underskrifter

Malmö den 30/5 2024


Svante Ljung
Styrelseordförande


Katrin Berlin
Styrelseledamot

2024072407221

