

Årsredovisning

DinSäng i Bor AB


Org.nr 556955-1723

Räkenskapsår 2021-01-01 - 2021-12-31

Fastställelseintyg

Undertecknad styrelseledamot intygar härmed att en med denna undertecknade kopia likalydande resultat- och balansräkning blivit fastställd på årsstämman den 25 juni 2022. Årsstämman beslöt tillika godkänna styrelsens förslag till vinstdisposition.

Bor den 25 juni 2022


Magnus Andersson

Årsredovisning för räkenskapsåret 2021-01-01 - 2021-12-31

Styrelsen för DinSång i Bor AB avger härmed följande årsredovisning.

Innehåll	Sida
Förvaltningsberättelse	2
Resultaträkning	3
Balansräkning	4
Tilläggsupplysningar	6

Alla belopp redovisas, om inte annat anges, i kronor (kr).

Förvaltningsberättelse

Information om verksamheten

Bolagets verksamhet är att bedriva handel med möbler och inredningsprodukter, företrädesvis sängar, men även byggtjänster. Under året har andelen byggtjänster fortsatt att öka och står nu för majoriteten av bolagets intäkter. Bolaget har sitt säte i Bor.

Väsentliga händelser under räkenskapsåret

Bolagets verksamhet påverkades under det andra kvartalet av lägre efterfrågan på framförallt bygg- och service-tjänster med anledning av den pågående coronapandemin. Efterfrågan ökade dock successivt till normala nivåer under det tredje och fjärde kvartalet.

Flerårsöversikt	2021	2020	2019	2018
Nettoomsättning	880 587	825 421	870 220	728 270
Resultat efter finansiella poster	671 265	497 507	503 801	424 829
Balansomslutning	1 802 244	1 364 709	1 258 953	823 919
Soliditet (%)	72,0%	69,7%	58,6%	62,4%
Antal anställda	0	0	0	0

Förändring av eget kapital

	Aktie- kapital	Reserv- fond	Balanserat resultat	Årets resultat
Belopp vid årets ingång	50 000	0	511 336	295 620
Omföring av föregående års resultat	0	0	295 620	-295 620
Utdelning	0	0	-183 700	0
Årets resultat	0	0	0	405 065
Belopp vid årets utgång	50 000	0	623 256	405 065

Förslag till resultatdisposition

Styrelsen föreslår att till förfogande stående medel

balanserat resultat	623 256
årets resultat	405 065
	1 028 321

disponeras så att

till aktieägare utdelas (187,55 kronor per aktie)	187 550
i ny räkning överförs	840 771
	1 028 321


Me

Resultaträkning

	Not	2021-01-01 -2021-12-31	2020-01-01 -2020-12-31
Nettoomsättning		880 587	825 421
Övriga rörelseintäkter		0	0
		880 587	825 421
<i>Rörelsens kostnader</i>			
Handelsvaror		-111 339	-185 745
Övriga externa kostnader		-89 254	-123 327
Avskrivningar av materiella anläggningstillgångar		-17 243	-17 243
		-217 836	-326 315
Rörelseresultat	1	662 751	499 106
Resultat från finansiella poster:			
Övriga ränteintäkter och liknande resultatposter		8 514	0
Räntekostnader och liknande resultatposter		0	-1 599
		8 514	-1 599
Resultat efter finansiella poster		671 265	497 507
Bokslutsdispositioner	2	-160 000	-120 000
Resultat före skatt		511 265	377 507
Skatt på årets resultat	3	-106 200	-81 887
Årets resultat		405 065	295 620

Balansräkning

	Not	2021-12-31	2020-12-31
TILLGÅNGAR			
Maskiner och andra tekniska anläggningar	4	45 329	62 572
		45 329	62 572
<i>Finansiella anläggningstillgångar</i>			
Andelar i koncernföretag	5	50 000	50 000
Fordringar hos koncernföretag	7	583 495	575 000
		633 495	625 000
Summa anläggningstillgångar		678 824	687 572
 <i>Omsättningstillgångar</i>			
<i>Varulager m.m.</i>			
Färdiga varor och handelsvaror		10 560	11 540
		10 560	11 540
<i>Kortfristiga fordringar</i>			
Kundfordringar		0	0
Övriga fordringar		1 131	1 112
		1 131	1 112
Kassa och bank		1 111 729	664 485
Summa omsättningstillgångar		1 123 420	677 137
SUMMA TILLGÅNGAR		1 802 244	1 364 709



Balansräkning

	Not	2021-12-31	2020-12-31
EGET KAPITAL OCH SKULDER			
<i>Eget kapital</i>			
<i>Bundet eget kapital</i>			
Aktiekapital (1 000 stycken)	7	50 000	50 000
		50 000	50 000
<i>Fritt eget kapital</i>			
Balanserat vinst eller förlust	7	623 257	511 336
Årets resultat	7	405 065	295 620
		1 028 322	806 956
Summa eget kapital		1 078 322	856 956
<i>Obeskattade reserver</i>	8	280 000	120 000
<i>Kortfristiga skulder</i>			
Leverantörsskulder		0	0
Aktuella skatteskulder		187 738	190 750
Övriga skulder		236 184	177 003
Upplupna kostnader och förutbetalda intäkter		20 000	20 000
Summa kortfristiga skulder		443 922	387 753
SUMMA EGET KAPITAL OCH SKULDER		1 802 244	1 364 709

Handwritten signature

Tilläggsupplysningar

Redovisnings- och värderingsprinciper

Allmänna upplysningar

Allmänna upplysningar

Årsredovisningen är upprättad i enlighet med årsredovisningslagen och BFNAR 2016:10, Årsredovisning i mindre aktieföretag (K2).

Nyckeltalsdefinitioner

Nettoomsättning

Rörelsens huvudintäkter, fakturerade kostnader, sidointäkter samt intäktskorrigeringar.

Balansomslutning

Företagets samlade tillgångar

Soliditet (%)

Justerat eget kapital (eget kapital och obeskattade reserver med avdrag för uppskjuten skatt) i procent av balansomslutningen.

NA

Noter

Not 1 Anställda och personalkostnader

Bolaget har inga anställda så några löner eller andra ersättningar har inte betalats ut under året annat än skattefria bilersättningar om 11 729 kr.

Not 2 Bokslutsdispositioner

	2021	2020
Avsättning till periodiseringsfond	-160 000	-120 000
	-160 000	-120 000

Not 3 Skatt på årets resultat

	2021	2020
Aktuell skatt	-106 200	-81 887
	-106 200	-81 887

Not 4 Inventarier och verktyg

	2021-12-31	2020-12-31
Ingående anskaffningsvärden	86 215	86 400
Årets anskaffningar	0	21 575
Försäljningar/utrangeringar	0	-21 760
Utgående ackumulerade anskaffningsvärden	86 215	86 215
Ingående avskrivningar	-23 643	-28 160
Årets avskrivningar	-17 243	-17 243
Försäljningar/utrangeringar	0	21 760
Utgående ackumulerade avskrivningar	-40 886	-23 643
Utgående redovisat värde	45 329	62 572

Not 5 Andelar i koncernföretag

	2021-12-31	2020-12-31
Ingående anskaffningsvärden	50 000	50 000
Utgående ackumulerade anskaffningsvärden	50 000	50 000
Utgående redovisat värde	50 000	50 000

Namn	Kapital- andel	Rösträtts- andel	Antal andelar
Bo Bra i Bor AB	100%	100%	1 000

Summa

	Org.nr.	Säte	Eget kapital*	Årets resultat*
Bo Bra i Bor AB	556949-1177	Bor	198 223	31 861

*Eget kapital samt Årets resultat har angetts i sin helhet oavsett ägarandel.
Med Årets resultat avses resultat efter finansiella poster

Not 6 Fordringar hos koncernföretag

	2021-12-31	2020-12-31
Ingående anskaffningsvärden	575 000	575 000
Tillkommande fordringar	8 495	0
Utgående ackumulerade anskaffningsvärden	583 495	575 000
Utgående redovisat värde	583 495	575 000

Not 7 Förändring av eget kapital

	Aktie- kapital	Reserv- fond	Balanserat resultat	Årets resultat
Belopp vid årets ingång	50 000	0	511 336	295 620
Omföring av föregående års resultat	0	0	295 620	-295 620
Utdelning	0	0	-183 700	0
Årets resultat	0	0	0	405 065
Belopp vid årets utgång	50 000	0	623 256	405 065


Not 8 Obeskattade reserver

	2021-12-31	2020-12-31
Periodiseringsfonder		
Periodiseringsfond avsatt 2020	120 000	120 000
Periodiseringsfond avsatt 2021	160 000	160 000
	280 000	280 000

Not 10 Ställda säkerheter och eventalförpliktelser

	2021-12-31	2020-12-31
Ställda säkerheter	Inga	Inga
Eventalförpliktelser	Inga	Inga

Bor den 25 juni 2022



Magnus Andersson
Styrelseledamot