

20230222203040

Årsredovisning

för

Niedall AB

559383-1349

Räkenskapsåret 2022-05-31 - 2022-12-31

Styrelsen för Niedall AB avger följande årsredovisning för räkenskapsåret 2022.

Innehåll	Sida
- Förvaltningsberättelse	2
- Resultaträkning	3
- Balansräkning	4
- Noter	6

Alla belopp redovisas i hela kronor om inte annat särskilt anges.

Fastställelseintyg

Undertecknad styrelseledamot i Niedall AB intygar att resultaträkningen och balansräkningen i årsredovisningen har fastställts på årsstämma 2023-02-15. Årsstämman beslöt att godkänna styrelsens förslag till vinstdisposition.

Jag intygar också att innehållet i dessa handlingar överensstämmer med originalen.

Växjö den 15 februari 2023


Ort & Datum



Underskrift

Nils Elf

Namnförtydligande



Förvaltningsberättelse

Verksamheten

Allmänt om verksamheten

Bolagets verksamhet är att bedriva konsultation inom IT och har sitt säte i Växjö.

Väsentliga händelser under räkenskapsåret

Detta är bolagets första verksamhetsår.

Flerårsöversikt

	2022
Nettoomsättning, tkr	1 122
Resultat efter finansiella poster, tkr	471
Soliditet, %	54

Förändringar i eget kapital

	Aktiekapital	Årets resultat	Totalt
Insättning aktiekapital	25 000		25 000
Årets resultat		371 163	371 163
Belopp vid årets utgång	25 000	371 163	396 163

Resultatdisposition

Till årsstämman förfogande står följande vinstmedel

Årets resultat	371 163
Totalt	371 163

Styrelsen föreslår att vinstmedlen disponeras enligt följande:

Balanseras i ny räkning	371 163
Totalt	371 163

#77  


2023022203042

Resultaträkning	Not	2022-05-31 -2022-12-31
	1	
Rörelseintäkter, lagerförändringar m.m.		
Nettoomsättning		1 122 059
Summa rörelseintäkter, lagerförändringar m.m.		1 122 059
Rörelsekostnader		
Övriga externa kostnader		-91 090
Personalkostnader	2	-559 762
Summa rörelsekostnader		-650 852
<i>Rörelseresultat</i>		471 207
Finansiella poster		
Övriga ränteintäkter och liknande resultatposter		13
Räntekostnader och liknande resultatposter		-50
Summa finansiella poster		-37
<i>Resultat efter finansiella poster</i>		471 170
<i>Resultat före skatt</i>		471 170
Skatter		
Skatt på årets resultat		-100 007
<i>Årets resultat</i>		<u>371 163</u>

FRF  

2023022203043

Balansräkning	Not	2022-12-31
	1	
Tillgångar		
Omsättningstillgångar		
<i>Kortfristiga fordringar</i>		
Kundfordringar		228 125
Övriga fordringar		13
<i>Summa kortfristiga fordringar</i>		<u>228 138</u>
<i>Kassa och bank</i>		
Kassa och bank		502 312
<i>Summa kassa och bank</i>		<u>502 312</u>
Summa omsättningstillgångar		<u>730 450</u>
Summa tillgångar		<u><u>730 450</u></u>

FA 
me

2023022203044

Balansräkning	Not	2022-12-31
	1	
Eget kapital och skulder		
Eget kapital		
<i>Bundet eget kapital</i>		
Aktiekapital		25 000
<i>Summa bundet eget kapital</i>		<u>25 000</u>
<i>Fritt eget kapital</i>		
Årets resultat		371 163
<i>Summa fritt eget kapital</i>		<u>371 163</u>
Summa eget kapital		<u>396 163</u>
Kortfristiga skulder		
Leverantörsskulder		2 126
Skatteskulder		100 587
Övriga skulder		231 574
Summa kortfristiga skulder		<u>334 287</u>
Summa eget kapital och skulder		<u><u>730 450</u></u>

FA [Signature]

Noter

Not 1 Redovisnings- och värderingsprinciper

Årsredovisningen är upprättad i enlighet med årsredovisningslagen och BFNAR 2016:10 Årsredovisning i mindre företag.

Nyckeltalsdefinitioner

Nettomsättning

Rörelsens huvudintäkter, fakturerade kostnader, sidointäkter samt intäktskorrigeringar.

Resultat efter finansiella poster

Resultat efter finansiella intäkter och kostnader men före bokslutsdispositioner och skatter.


Soliditet (%)

Eget kapital och obeskattade reserver (med avdrag för uppskjuten skatt) i förhållande till balansomslutningen.

Not 2 Medelantalet anställda

	<u>2022-05-31</u>
	<u>-2022-12-31</u>
Medelantalet anställda	2

Växjö 2023-02-15



Nils Elf

Verkställande direktör



Adam Allgurin

Ordförande



Jörgen Hellerstedt

Styrelseledamot

