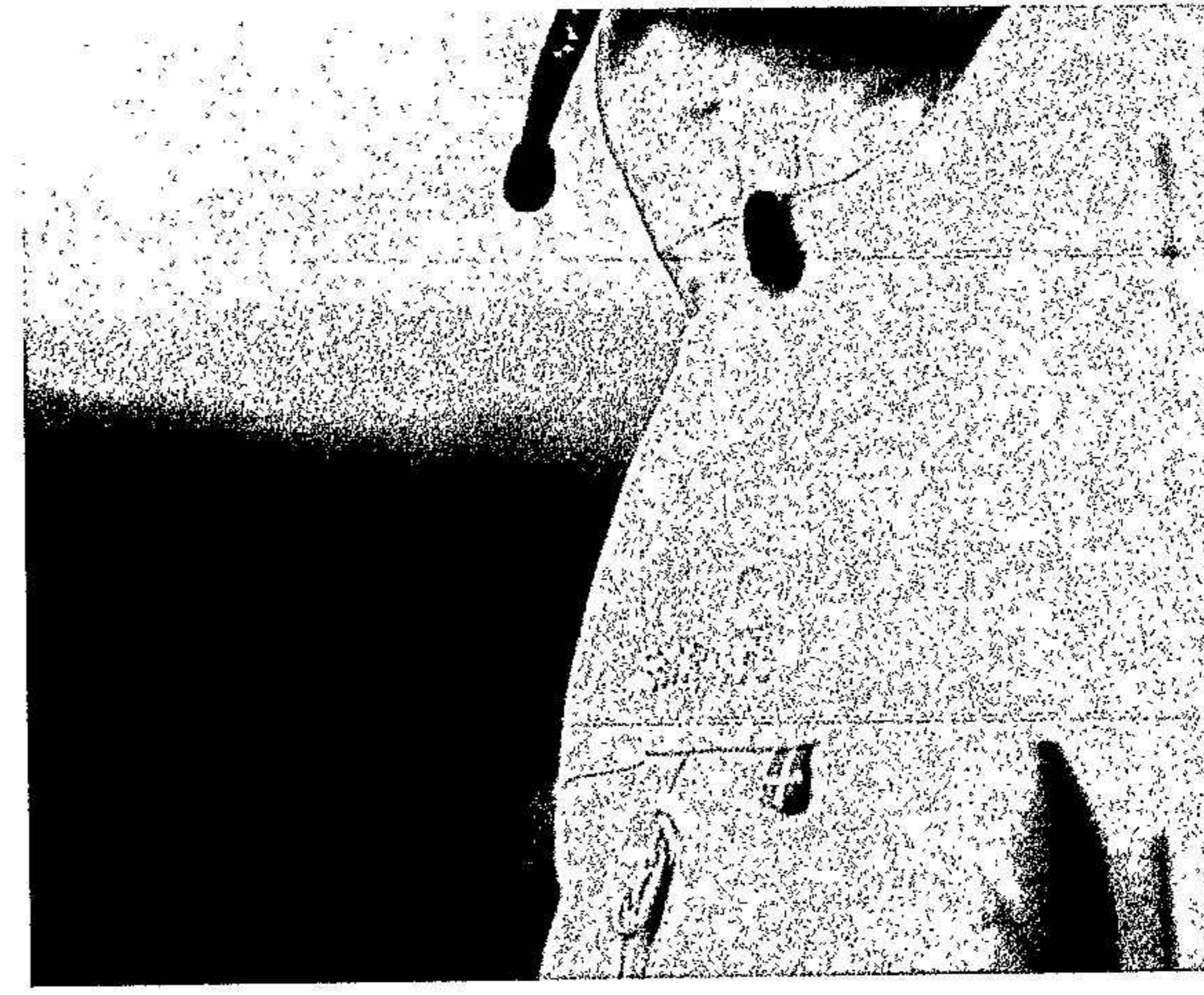



2024052320144



Undertecknad VD i ONLINE BRANDS NORDIC AB intygar, dels att denna kopia av årsredovisningen stämmer överens med originalet, dels att resultaträkningen och balansräkningen har fastställts på en årsstämma 2024-05-22. Årsstämman beslutade att godkänna styrelsens förslag till hur resultatet skall disponeras.

Stockholm 2024-05-22

Ort och datum

A handwritten signature in black ink, written over a horizontal line.

Underskrift

A handwritten signature in black ink, written over a horizontal line.


Magnus Skoglund
Namnförtydligande

ÅRSREDOVISNING OCH KONCERNREDOVISNING

FÖR ONLINE BRANDS NORDIC AB

556211-8637

RÄKENSKAPSÅRET 2023



ÅRSREDOVISNING OCH KONCERNREDOVISNING

FÖR ONLINE BRANDS NORDIC AB

556211-8637

RÄKENSKAPSÅRET 2023

Styrelsen och verkställande direktören för Online Brands Nordic AB avger följande årsredovisning och koncernredovisning för räkenskapsåret 2023.

Årsredovisningen är upprättad i svenska kronor, SEK. Om inte annat särskilt anges, redovisas alla belopp i tusentals kronor (TSEK). Uppgifter inom parentes avser föregående år.

Förvaltningsberättelse

Information om verksamheten

Online Brands-koncernen är noterad på Nasdaq First North Growth Market och har som övergripande mål att skapa aktieägarvärde genom att driva och utveckla e-handelsbolag inom nuvarande bolagsgrupp och genom förvärv av bolag i närliggande segment eller med liknande affärsmodell. Företaget har sitt säte i Göteborg.

Grunden till nuvarande koncern består av CaMa Gruppen AB och som genom ett omvänt förvärv under sommaren 2021 blev noterat. Därtill förvärvades bolagen Bread & Boxers AB, KitchenLab AB och Nordic Kidswear AB under 2022 samt Idéladan AB under 2023. Slutligen ingår även Juvelerare John Victorin i Varberg AB i bolagsgruppen.

CaMa Gruppen AB driver vertikalerna Trendcarpet och Hatshop. Trendcarpet är en av Europas ledande återförsäljare av mattor med verksamhet i över 15 länder medan Hatshop är snabbt växande e-handlare som säljer hattar, mössor och kepsar över hela Europa.



Bread & Boxers AB utvecklar och säljer basplagg så som underkläder och basplagg till dam och herr globalt via egen e-handel och externa återförsäljare.



Nordic Kidswear AB designar, tillverkar och säljer premiumvarumärket Isbjörn of Sweden, specialiserat på hållbara, miljövänliga outdoor- och skidkläder för barn och ungdomar.



KitchenLab AB säljer köksutrustning via egna butiker och egen e-handel till hängivna både proffs och matlagningsintresserade privatpersoner.



Juvelerare John Victorin i Varberg AB säljer smycken och matsilver via egen butik sedan 1907 och e-handel.

Victorins

Idéladan AB bedriver försäljning av fröer, det mesta inom odling samt trädgårdstillbehör genom onlinebutiken Allafroer.se.

Allafroer
FRÖER

Väsentliga händelser under räkenskapsåret

Verksamhetsåret 2023 har präglats av ett ökat fokus på ytterligare effektivisera koncernens organisation, processer, finansiering samt kostnadssynergier. Koncernen har under 2023 förvärvat ytterligare ett bolag, Idéladan AB, genom vilket Online Brands avser att etablera sig och växa organiskt inom området för fröer, växter, odlingstillbehör och trädgårdsinredning i Sverige. Bolaget har väletablerade leverantörer och det finns goda möjligheter till att bredda sortimentet, utöka den geografiska expansionen samt aktivt intensivifiera marknadsföringen för kraftigt ökad omsättning.

Relativt stora engångskostnader har belastat koncernens resultat under de senaste två åren som ett resultat av effektiviseringar och omorganisationer rörande personal, lagersystem, fysiska flyttar av lager etc. Detta rationaliseringsarbete har varit viktigt för framtida lönsamhet och har under hösten 2023 successivt avklarats vilket skapat avsevärt bättre förutsättningar för en starkare resultatutveckling under 2024.

Online Brands utvärderar kontinuerligt potentiella nya förvärv inom tillväxtbranscher. Koncernen ser goda möjligheter att genom dess samlade kompetens, erfarenhet samt nätverk snabbt kunna utveckla och driva tillväxt inom bolag främst verksamma inom e-handel.

Koncernen fokuserar under 2024 på att stärka balansräkningen genom ett förbättrat resultat, ökat fokus på försäljning och marknadsföring samt, i takt med en ökad lönsamhet, sänka kostnader relaterade till finansiering genom minskad skuldsättning till mer fördelaktiga villkor.

Flerårsöversikt (TSEK)

Koncernen	2023	2022	2021	2020
Nettoomsättning	301 137	286 909	146 430	90 114
Resultat efter finansiella poster	-10 695	-17 322	10 246	11 313
Balansomslutning	274 810	295 948	164 020	39 858
Soliditet (%)	64	55	79	58

<i>Moderbolaget</i>	2023	2022	2021	2020
Nettoomsättning	131	4 434	2 126	2 069
Resultat efter finansiella poster	2 092	-4 375	-5 454	-9 089
Balansomslutning	548 125	530 746	416 936	4 080
Soliditet (%)	91	88	99	neg

Förslag till vinstdisposition

Styrelsen föreslår att till förfogande stående vinstmedel:

(SEK)

Fri överkursfond	398 296 298
Balanserad vinst eller förlust	-22 060 216
Årets resultat	9 892 331
Summa fritt eget kapital	386 128 414

disponeras så att

i ny räkning överföres 386 128 414

Koncernens och moderbolagets resultat och ställning i övrigt framgår av efterföljande resultat- och balansräkningar samt kassaflödesanalyser med noter.

Koncernens resultaträkning

(TSEK)	Not	2023-01-01- 2023-12-31	2022-01-01- 2022-12-31
Nettoomsättning	2	301 137	286 909
Övriga rörelseintäkter	3	14 475	4 030
Summa intäkter		315 612	290 938
<i>Rörelsens kostnader</i>			
Handelsvaror		-119 265	-119 225
Övriga externa kostnader	4, 5	-136 563	-128 569
Personalkostnader	6	-44 945	-40 977
Av- och nedskrivningar av materiella anläggningstillgångar		-1 209	-721
Avskrivning av immateriella anläggningstillgångar		-18 232	-16 693
Övriga rörelsekostnader		-1 068	-
Summa rörelsekostnader		-321 282	-306 185
Rörelseresultat		-5 670	-15 247
<i>Resultat från finansiella poster</i>			
Resultat från övriga värdepapper och fordringar		-	-168
Övriga ränteintäkter och liknande resultatposter	7	817	106
Räntekostnader och liknande resultatposter	8	-5 842	-2 151
Summa finansiella kostnader		-5 025	-2 213
Resultat efter finansiella poster		-10 695	-17 460
Resultat före skatt		-10 695	-17 460
Skatt på årets resultat	9	-83	-839
Uppskjuten skatt		284	-
Årets resultat		-10 494	-18 298
<i>Hänförligt till moderföretagets aktieägare</i>		<i>-10 494</i>	<i>-18 298</i>

2024052320149

Koncernens balansräkning

(TSEK)	Not	2023-12-31	2022-12-31
TILLGÅNGAR			
Anläggningstillgångar			
Immateriella anläggningstillgångar			
Koncessioner, patent, licenser, varumärken	10	1 886	1 127
Goodwill	11	144 477	158 787
Summa immateriella anläggningstillgångar		146 363	159 914
Materiella anläggningstillgångar			
Inventarier, verktyg och installationer	12	1 936	2 376
Summa materiella anläggningstillgångar		1 936	2 376
Finansiella anläggningstillgångar			
Andelar i intresseföretag	14	4	4
Uppskjuten skattefordran	15	1 672	1 678
Andra långfristiga fordringar	16	750	992
Summa finansiella anläggningstillgångar		2 426	2 674
Summa anläggningstillgångar		150 725	164 964
Omsättningstillgångar			
Råvaror och förnödenheter		1 402	1 291
Färdiga varor och handelsvaror		85 703	84 784
Förskott till leverantörer		2 577	8 229
Kundfordringar		14 436	13 038
Övriga fordringar		3 184	2 769
Förutbetalda kostnader och upplupna intäkter	17	4 500	3 775
Kassa och bank		12 283	15 250
Summa omsättningstillgångar		124 085	129 136
SUMMA TILLGÅNGAR		274 810	294 100

Koncernens balansräkning, forts.

(TSEK)	Not	2023-12-31	2022-12-31
EGET KAPITAL OCH SKULDER			
Eget kapital			
Aktiekapital		113 232	105 397
Övrigt tillskjutet kapital		20	53 904
Annat eget kapital inklusive årets resultat		63 526	1 490
Summa eget kapital		176 778	160 792
Avsättningar			
Avsättningar för pensioner och liknande förpliktelser		59	-
Avsättningar för uppskjuten skatt	15	2 713	3 002
Övriga avsättningar	18	4 305	19 601
Summa avsättningar		7 077	22 603
Långfristiga skulder			
Checkräkningskredit		22 331	28 395
Skulder till kreditinstitut	19	11 625	16 525
Övriga skulder		1 286	1 857
Summa långfristiga skulder		35 242	46 777
Kortfristiga skulder			
Skulder till kreditinstitut		5 471	5 043
Förskott från kunder		515	479
Leverantörsskulder		24 849	24 166
Aktuella skatteskulder		170	565
Övriga skulder		18 105	19 607
Upplupna kostnader och förutbetalda intäkter	20	6 603	14 068
Summa kortfristiga skulder		55 713	63 928
Summa skulder		90 955	110 705
SUMMA EGET KAPITAL OCH SKULDER		274 810	294 100

2024052320151

Koncernens rapport över förändringar i eget kapital

(TSEK)	Aktie- kapital	Övrigt tillskjutet kapital	Balanserad vinst inkl årets resultat	Summa Eget kapital
Ingående eget kapital 2022-01-01	97 192	11 856	19 790	128 838
Nyemission	8 205	42 048		50 253
Årets resultat			-18 299	-18 299
Utgående eget kapital 2022-12-31	105 397	53 904	1 490	160 792
Nyemission	7 835	15 590		23 425
Transaktionskostnader		-451		-451
Övrig justering			3 506	3 506
Årets resultat			-10 494	-10 494
Utgående eget kapital 2023-12-31	113 232	69 043	-5 497	176 778

2024052320152

Koncernens kassaflödesanalys

(TSEK)	Not	2023-01-01- 2023-12-31	2022-01-01- 2022-12-31
Den löpande verksamheten			
Resultat före finansiella poster		-5 670	-15 247
Justeringar för poster som inte ingår i kassaflödet m m	21	6 528	17 414
Intäktsräntor		817	106
Betalda räntor		-5 842	-2 319
Betald skatt		-1 400	-3 019
Kassaflöde från den löpande verksamheten före förändringar av rörelsekapital		-5 567	-3 065
Kassaflöde från förändringar i rörelsekapital			
Förändring av varulager och pågående arbeten		4 733	-27 604
Förändring av kortfristiga fordringar		-2 649	2 218
Förändring av kortfristiga skulder		-7 853	15 842
Kassaflöde från den löpande verksamheten		-11 336	-12 609
Investeringsverksamheten			
Investeringar i immateriella anläggningstillgångar		-2 000	-1 159
Investeringar i materiella anläggningstillgångar		-759	-1 286
Investeringar i finansiella anläggningstillgångar		242	-76 546
Avyttring av finansiella anläggningstillgångar		950	-
Kassaflöde från investeringsverksamheten		-1 567	-78 991
Finansieringsverksamheten			
Nyemission		22 900	-
Förändring checkkredit		-6 064	24 226
Upptagna lån		-	24 500
Amortering av lån		-6 900	-3 218
Varav kortfristig del		-	-4 900
Kassaflöde från finansieringsverksamheten		9 936	40 608
Årets kassaflöde		-2 967	-50 992
Likvida medel vid årets början		15 250	66 242
Likvida medel vid årets slut		12 283	15 250

Moderbolagets resultaträkning

(TSEK)	Not	2023-01-01- 2023-12-31	2022-01-01- 2022-12-31
Rörelsens intäkter			
Nettoomsättning	2	131	4 435
Övriga rörelseintäkter	3	12 867	17
Summa intäkter		12 998	4 452
Rörelsens kostnader			
Övriga externa kostnader	5	-2 315	-4 639
Personalkostnader	6	-5 908	-2 873
Summa rörelsekostnader		-8 223	-7 512
Rörelseresultat		4 775	-3 060
Resultat från finansiella poster			
Räntekostnader och liknande resultatposter	8	-2 683	-1 315
Summa finansiella kostnader		-2 683	-1 315
Resultat efter finansiella poster		2 092	-4 375
Bokslutsdispositioner	22	7 800	7 000
Resultat före skatt		9 892	2 625
Skatt på årets resultat	9, 23	-	-551
Årets resultat		9 892	2 074

2024052320154

Moderbolagets balansräkning

(TSEK)	Not	2023-12-31	2022-12-31
TILLGÅNGAR			
Anläggningstillgångar			
<i>Finansiella anläggningstillgångar</i>			
Andelar i koncernföretag	25, 26	521 363	520 913
Uppskjuten skattefordran	15	1 324	1 324
Summa finansiella anläggningstillgångar		522 687	522 237
Summa anläggningstillgångar		522 687	522 237
Omsättningstillgångar			
<i>Kortfristiga fordringar</i>			
Fordringar hos koncernföretag		25 183	8 323
Övriga fordringar		163	87
Förutbetalda kostnader och upplupna intäkter	17	24	90
Kassa och bank		68	9
Summa omsättningstillgångar		25 438	8 509
SUMMA TILLGÅNGAR		548 125	530 746

Moderbolagets balansräkning, forts

EGET KAPITAL OCH SKULDER

(TSEK)

	Not	2023-12-31	2022-12-31
Eget kapital	26,27		
<i>Bundet eget kapital</i>			
Aktiekapital		113 232	105 397
Reservfond		20	20
<i>Summa bundet eget kapital</i>		113 252	105 417
<i>Fritt eget kapital</i>			
Fri överkursfond		398 296	383 079
Balanserad vinst eller förlust		-22 060	-24 134
Årets resultat		9 892	2 074
<i>Summa fritt eget kapital</i>		386 128	361 019
Summa eget kapital		499 380	466 436
Avsättningar			
Övriga avsättningar	18	4 305	19 300
Summa avsättningar		4 305	19 300
Långfristiga skulder			
Checkräkningskredit	28	22 331	19 975
Skulder till kreditinstitut		11 625	16 525
Summa långfristiga skulder		33 956	36 500
Kortfristiga skulder			
Skulder till kreditinstitut		4 900	4 900
Skulder till koncernföretag		3 652	-
Leverantörsskulder		437	442
Aktuella skatteskulder		289	8
Övriga skulder		459	2 308
Upplupna kostnader och förutbetalda intäkter	20	747	852
Summa kortfristiga skulder		10 484	8 510
SUMMA EGET KAPITAL OCH SKULDER		548 125	530 746

2024052320156

Moderbolagets rapport över förändringar i eget kapital

(TSEK)	Aktie- kapital	Bundna reserver	Fri överkurs- fond	Balanserat resultat	Årets resultat	Summa eget kapital
Ingående eget kapital 2022-01-01	97 191	20	341 032	-20 556	-3 579	414 108
Disponeras i ny räkning				-3 579	3 579	0
Nyemission	8 205		42 048			50 254
Årets resultat					2 074	2 074
Utgående eget kapital 2022-12-31	105 396	20	383 080	-24 135	2 074	466 436
Disponeras i ny räkning				2 074	-2 074	0
Nyemission	7 835		15 591			23 426
Transaktionskostnader			-373			-373
Årets resultat					9 892	9 892
Utgående eget kapital 2023-12-31	113 231	20	398 298	-22 061	9 892	499 380

2024052320157

Moderbolagets kassaflödesanalys

(TSEK)	Not	2023-01-01- 2023-12-31	2022-01-01- 2022-12-31
Den löpande verksamheten			
Resultat före finansiella poster		4 775	-3 060
Ränteintäkter		235	-
Räntekostnader		-2 918	-1 315
Justeringar för poster som inte ingår i kassaflödet	21	-12 867	6 959
Betald skatt		-	7
Kassaflöde från den löpande verksamheten före förändring av rörelsekapital		-10 775	2 591
Kassaflöde från förändring av rörelsekapitalet			
Förändring av kortfristiga fordringar		-16 870	-6 432
Förändring av kortfristiga skulder		1 974	3 677
Kassaflöde från den löpande verksamheten		-25 671	-164
Investeringsverksamheten			
Investeringar i finansiella anläggningstillgångar	13	-350	-97 356
Kassaflöde från investeringsverksamheten		-350	-97 356
Finansieringsverksamheten			
Nyemission		22 900	-
Upptagna lån		8 080	44 475
Amortering av lån		-4 900	-7 975
Kassaflöde från finansieringsverksamheten		26 080	36 500
Årets kassaflöde		59	-61 020
Likvida medel vid årets början		9	61 029
Likvida medel vid årets slut		68	9

Noter

Not 1 Redovisnings- och värderingsprinciper

Allmänna upplysningar

Årsredovisningen och koncernredovisningen är upprättad i enlighet med årsredovisningslagen och BFNAR 2012:1 Årsredovisning och koncernredovisning (K3).

Fordringar och skulder i utländsk valuta har värderats till balansdagens kurs. Kursvinster och kursförluster på rörelsefordringar och rörelseskulder redovisas i rörelseresultatet medan kursvinster och kursförluster på finansiella fordringar och skulder redovisas som finansiella poster.

För säkring av tillgång eller skuld mot valutakursrisk används valutaterminer.

Redovisningsprinciperna är oförändrade jämfört med föregående år.

Intäktsredovisning

Intäkter har tagits upp till verkligt värde av vad som erhållits eller kommer att erhållas och redovisas i den omfattning det är sannolikt att de ekonomiska fördelarna kommer att tillgodogöras bolaget och intäkterna kan beräknas på ett tillförlitligt sätt.

Vid försäljning av varor redovisas normalt inkomsten som intäkt när de väsentliga förmåner och risker som är förknippade med ägandet av varan har överförts från företaget till köparen.

Koncernredovisning

Konsolideringsmetod

Koncernredovisningen har upprättats enligt förvärvsmetoden. Detta innebär att förvärvade verksamheters identifierbara tillgångar och skulder redovisas till marknadsvärde enligt upprättad förvärvsanalys. Överstiger verksamhetens anskaffningsvärde det beräknade marknadsvärdet av de förväntade nettotillgångarna enligt förvärvsanalysen redovisas skillnaden som goodwill.

Förändring av koncernens sammansättning

Bolaget har under året förvärvat bolaget Idéladan AB verksamt inom odling, försäljning av fröer och trädgårdsutrustning.

Dotterföretag

Koncernredovisningen omfattar, förutom moderföretaget, samtliga företag i vilka moderföretaget direkt eller indirekt har mer än 50 % av röstetalet eller på annat sätt innehar det bestämmande inflytandet och därmed har en rätt att utforma företagets finansiella och operativa strategier i syfte att erhålla ekonomiska fördelar.

Ett dotterföretags intäkter och kostnader tas in i koncernredovisningen från och med tidpunkten för förvärvet till och med den tidpunkt då moderföretaget inte längre har ett bestämmande inflytande över dotterföretaget.

Intresseföretag och Gemensamt styrt företag

Som intresseföretag räknas sådana företag där företaget har ett betydande men inte bestämmande inflytande. Ett betydande inflytande anses normalt föreligga när företaget äger minst 20 % men inte mer än 50 % av rösterna i ett annat företag.

Gemensamt styrt företag är en juridisk person som två eller flera parter enligt ett avtal utövar ett gemensamt bestämmande inflytande över.

Redovisning av intresseföretag

Innehav i intresseföretag redovisas i koncernredovisningen enligt kapitalandelsmetoden. Det innebär att en förvärvsanalys upprättas och eventuella över- eller undervärden identifieras. Det koncernmässiga värdet på andelen påverkas under innehavstiden genom avskrivningar på övervärden eller återföring av undervärden. Andelsvärdet påverkas även av resultatandelen i intresseföretaget under innehavstiden, justerat för internvinster och övriga koncernmässiga justeringar. Erhållna utdelningar reducerar det koncernmässiga värdet.

Andel i intresseföretagets resultat efter skatt redovisas på egen rad och påverkar koncernens rörelseresultat.

Transaktioner mellan koncernföretag

Koncerninterna fordringar och skulder samt transaktioner mellan koncernföretag liksom orealiserade vinster elimineras i sin helhet. Orealiserade förluster elimineras också såvida inte transaktionen motsvarar ett nedskrivningsbehov.

Förändring av internvinst under räkenskapsåret har elimineras i koncernresultaträkningen.

Goodwill

Goodwill är den skillnad som uppkommer om anskaffningsvärdet för den förvärvade enheten är högre än värdet på den förvärvade enhetens nettotillgångar. Vid förvärvstidpunkten redovisas den uppkomna goodwillen som en tillgång i balansräkningen.

Redovisningsprinciper för enskilda balansposter

Immateriella tillgångar

Företaget redovisar internt upparbetade immateriella anläggningstillgångar enligt aktiveringsmodellen. Det innebär att samtliga utgifter som avser framtagandet av en internt upparbetad immateriell anläggningstillgång aktiveras och skrivs av under tillgångens beräknade nyttjandeperiod, under förutsättningarna att kriterierna i BFNAR 2012:1 är uppfyllda.

Anläggningstillgångar

Immateriella och materiella anläggningstillgångar redovisas till anskaffningsvärde minskat med ackumulerade avskrivningar enligt plan och eventuella nedskrivningar.

Avskrivning sker linjärt över den förväntade nyttjandeperioden med hänsyn till väsentligt restvärde. Följande avskrivningsprocent tillämpas:

Immateriella anläggningstillgångar

Goodwill 10 år

Avskrivningsperiod för goodwill är beräknad utifrån den period som posten bedöms generera ekonomiska fördelar.

Maskiner och andra tekniska anläggningar 5 år
Inventarier, verktyg och installationer 5 år

Låneutgifter

De låneutgifter som uppkommer då företaget lånar kapital kostnadsförs i resultaträkningen i den period de uppstår.

Finansiella instrument

Finansiella instrument värderas utifrån anskaffningsvärdet. Instrumentet redovisas i balansräkningen när bolaget blir part i instrumentets avtalsmässiga villkor. Finansiella tillgångar tas bort från balansräkningen när rätten att erhålla kassaflöden från instrumentet har löpt ut eller överförs och bolaget har överfört i stort sett alla risker och förmåner som är förknippade med äganderätten. Finansiella skulder tas bort från balansräkningen när förpliktelserna har reglerats eller på annat sätt upphört.

Andelar i dotterföretag

Andelar i dotterföretag redovisas till anskaffningsvärde efter avdrag för eventuella nedskrivningar. I anskaffningsvärdet ingår köpeskillingen som erlagts för aktierna samt förvärvskostnader. Eventuella kapitaltillskott läggs till anskaffningsvärdet när de uppkommer.

Andra långfristiga värdepappersinnehav

Placeringar i värdepapper som är anskaffade med avsikt att innehas långsiktigt har redovisats till sina anskaffningsvärden. Varje balansdag görs bedömning om eventuellt nedskrivningsbehov.

Kortfristiga placeringar

Värdepapper som är anskaffade med avsikt att innehas kortsiktigt redovisas inledningsvis till anskaffningsvärde och i efterföljande värderingar i enlighet med lägsta värdets princip till det lägsta av anskaffningsvärde och marknadsvärde.

Kundfordringar/kortfristiga fordringar

Kundfordringar och kortfristiga fordringar redovisas som omsättningstillgångar till det belopp som förväntas bli inbetalt efter avdrag för individuellt bedömda osäkra fordringar.

Låneskulder och leverantörsskulder

Låneskulder och leverantörsskulder redovisas initialt till anskaffningsvärde efter avdrag för transaktionskostnader. Skiljer sig det redovisade beloppet från det belopp som ska återbetalas vid förfallotidpunkten periodiseras mellanskillnaden som räntekostnad över lånets löptid med hjälp av instrumentets effektivränta. Härigenom överensstämmer vid förfallotidpunkten det redovisade beloppet och det belopp som ska återbetalas.

Kvittning av finansiell fordran och finansiell skuld

En finansiell tillgång och en finansiell skuld kvittas och redovisas med ett nettobelopp i balansräkningen endast då legal kvittningsrätt föreligger samt då en reglering med ett nettobelopp avses ske eller då en samtida avyttring av tillgången och reglering av skulden avses ske.

Nedskrivningsprövning av finansiella anläggningstillgångar

Vid varje balansdag bedöms om det finns indikationer på nedskrivningsbehov av någon av de finansiella anläggningstillgångarna. Nedskrivning sker om värdenedgången bedöms vara bestående och prövas individuellt.

Leasingavtal

Moderbolaget och övriga bolag i koncernen redovisar samtliga leasingavtal som operationella leasingavtal. Operationella leasingavtal redovisas som en kostnad linjärt över leasingperioden. Kommande utgifter till följd av leasingavtal som ingåtts redovisas i not.

Varulager

Varulagret har värderats till det lägsta av dess anskaffningsvärde och dess nettoförsäljningsvärde på balansdagen. Med nettoförsäljningsvärde avses varornas beräknade försäljningspris minskat med försäljningskostnader. Den valda värderingsmetoden innebär att inkurans i varulagret har beaktats.

Inkomstskatter

Total skatt utgörs av aktuell skatt och uppskjuten skatt. Skatter redovisas i resultaträkningen, utom då underliggande transaktion redovisas direkt mot eget kapital varvid tillhörande skatteeffekter redovisas i eget kapital.

Aktuell skatt

Aktuell skatt avser inkomstskatt för innevarande räkenskapsår samt den del av tidigare räkenskapsårs inkomstskatt som ännu inte redovisats. Aktuell skatt beräknas utifrån den skattesats som gäller per balansdagen.

Uppskjuten skatt

Uppskjuten skatt är inkomstskatt som avser framtida räkenskapsår till följd av tidigare händelser. Redovisning sker enligt balansräkningsmetoden. Enligt denna metod redovisas uppskjutna skatteskulder och uppskjutna skattefordringar på temporära skillnader som uppstår mellan bokförda respektive skattemässiga värden för tillgångar och skulder samt för övriga skattemässiga avdrag eller underskott.

Uppskjutna skattefordringar netto redovisas mot uppskjutna skatteskulder endast om de kan betalas med ett nettobelopp. Uppskjuten skatt beräknas utifrån gällande skattesats på balansdagen. Effekter av förändringar i gällande skattesatser resultatförs i den period förändringen lagstadsats. Uppskjuten skattefordran redovisas som finansiell anläggningstillgång och uppskjuten skatteskuld som avsättning.

Uppskjuten skattefordran avseende underskottsavdrag eller andra framtida skattemässiga avdrag redovisas i den omfattning det är sannolikt att avdragen kan avräknas mot framtida skattemässiga överskott.

På grund av sambandet mellan redovisning och beskattning särredovisas inte den uppskjutna skatteskulden som är hänförlig till obeskattade reserver.

Avsättningar

Som avsättning har redovisats förpliktelser gentemot tredje man som är hänförliga till räkenskapsåret eller tidigare räkenskapsår och som på balansdagen antingen är säkra eller sannolika till sin förekomst men oviss till belopp eller till den tidpunkt då de ska infrias.

Ersättningar till anställda

Ersättningar till anställda avser alla former av ersättningar som företaget lämnar till de anställda. Kortfristiga ersättningar utgörs av bland annat löner, betald semester, betald frånvaro, bonus och ersättning efter avslutad anställning (pension). Kortfristiga ersättningar redovisas som kostnad och en skuld då det finns en legal eller informell förpliktelse att betala ut en ersättning till följd av en tidigare händelse och en tillförlitlig uppskattning av beloppet kan göras.

Koncernbidrag

Erhållna och lämnade koncernbidrag redovisas som bokslutsdispositioner.

Kassaflödesanalys

Kassaflödesanalysen upprättas enligt indirekt metod. Det redovisade kassaflödet omfattar endast transaktioner som medfört in- eller utbetalningar.

Som likvida medel klassificerar företaget, förutom kassamedel, disponibla tillgodohavanden hos banker och andra kreditinstitut samt kortfristiga likvida placeringar som är noterade på en marknadsplats och har en kortare löptid än tre månader från anskaffningstidpunkten. Förändringar i spärrade medel redovisas i investeringsverksamheten.

Nyckeltalsdefinitioner

Nettoomsättning

Rörelsens huvudintäkter, fakturerade kostnader, sidointäkter samt intäktskorrigeringar.

Resultat efter finansiella poster

Resultat efter finansiella intäkter och kostnader men före bokslutsdispositioner och skatter.

Balansomslutning

Företagets samlade tillgångar.

Soliditet (%)

Justerat eget kapital (eget kapital och obeskattade reserver med avdrag för uppskjuten skatt) i procent av balansomslutning.

Uppskattningar och bedömningar

Upprättandet av bokslut och tillämpning av redovisningsprinciper, baseras ofta på ledningens bedömningar, uppskattningar och antaganden som anses vara rimliga vid den tidpunkt då bedömningen görs. Uppskattningar och bedömningar är baserade på historiska erfarenheter och ett antal andra faktorer, som under rådande omständigheter anses vara rimliga. Resultatet av dessa används för att bedöma de redovisade värdena på tillgångar och skulder, som inte annars framgår tydligt från andra källor. Det verkliga utfallet kan avvika från dessa uppskattningar och bedömningar. Uppskattningar och antaganden ses över regelbundet.

Bolagets ledning bedömer att inga väsentliga källor till osäkerhet i uppskattningar och antaganden på balansdagen kunna innebära en betydande risk för en väsentlig justering av redovisade värden för tillgångar och skulder under nästa räkenskapsår. I takt med att koncernens kostnadsbild effektiviseras och anpassas efter rådande verksamhet och omvärld är bolagets styrelse och ledning övertygade om att marknadens värdering av koncernen kommer att öka framledes. Det finns dock inga garantier för att så blir fallet och det kan bli aktuellt i framtiden med en justering av de bokförda tillgångsvärdena i koncernens balansräkning.

Tilläggsköpeskillingar har beräknats i enlighet med köpeavtalen. Dessa är bla baserade på prognoser och budgetar.

Not 2 Nettoomsättningens fördelning

Koncernen

(TSEK)

Nettoomsättningen per rörelsegren	2023	2022
Handel med heminredningsprodukter	215 060	208 474
Handel med konfektion	77 893	72 630
Handel med smycken	6 653	5 805
Övrigt	1 531	-
Totalt	301 137	286 909

Moderbolaget

Nettoomsättningen per rörelsegren

(TSEK)	2023	2022
Management Fees	131	4 435
Totalt	131	4 435

Moderbolaget har ändrat upplägg avseende fakturering av s k management fees inom koncernen. Bolaget fakturerar för försäljning av moderbolagets konsulttimmar avseende marknadsföring som utförs för dotterbolagens räkning vilket inte redovisas under management fees.

Not 3 Övriga rörelseintäkter

Koncernen (TSEK)	2023	2022
Valutakursvinster	1 608	2 669
Hysesintäkter	-	66
Nedskrivning tilläggsköpeskilling	12 867	1 295
Totalt	14 475	4 030

Moderbolaget (TSEK)	2023	2022
Nedskrivning tilläggsköpeskilling	12 867	-
Övrigt	-	17
Totalt	12 867	17

Not 4 Leasingavtal

Koncernen

Årets leasingkostnader avseende leasingavtal, uppgår till 13 348 tkr (10 739 tkr) och avser i allt väsentligt lokalhyreskontrakt.

Framtida leasingavgifter, för icke uppsägningsbara leasingavtal, förfaller till betalning enligt följande:

(TSEK)	2023	2022
Inom ett år	11 738	10 051
Senare än ett år men inom fem år	28 662	31 532
Senare än fem år	-	5 725
Totalt	40 400	47 308

Not 5 Arvode till revisorer

Med revisionsuppdrag avses granskning av årsredovisningen och bokföringen samt styrelsens och verkställande direktörens förvaltning, övriga arbetsuppgifter som det

ankommer på bolagets revisor att utföra samt rådgivning eller annat biträde som föräns av iakttagelser vid sådan granskning eller genomförandet av sådana övriga arbetsuppgifter.

Koncernen

(TSEK)	2023	2022
<i>BDO</i>		
Revisionsuppdrag	773,5	600
Övriga tjänster	-	125
	773,5	725

<i>Adact Revisorer och konsulter</i>		
Revisionsuppdrag	227	165
Totalt	1 001	890

Moderbolaget

Med revisionsuppdrag avses granskning av årsredovisningen och bokföringen samt styrelsens och verkställande direktörens förvaltning, övriga arbetsuppgifter som det ankommer på bolagets revisor att utföra samt rådgivning eller annat biträde som föräns av iakttagelser vid sådan granskning eller genomförandet av sådana övriga arbetsuppgifter.

(TSEK)	2023	2022
<i>BDO</i>		
Revisionsuppdrag	340	352
Revisionsverksamhet utöver revisionsuppdraget	-	35
Totalt	340	387

Not 6 Anställda och personalkostnader

Koncernen

Medelantalet anställda	2023	2022
Kvinnor	26	33
Män	45	40
Totalt	71	73

Löner och andra ersättningar (TSEK)	2023	2022
Styrelse och verkställande direktör	2 000	3 190
Övriga anställda	26 318	25 327
Totalt	28 318	28 517

Sociala kostnader

Pensionskostnader för styrelse och verkställande direktör	236	340
Pensionskostnader för övriga anställda	2 755	1 088
Övriga sociala avgifter enligt lag och avtal	13 637	11 032
Totalt	16 627	12 460

Totala löner, andra ersättningar, sociala kostnader och pensionskostnader	44 945	40 977
--	---------------	---------------

	2023	2022
Könsfördelning bland ledande befattningshavare		
Andel män i styrelsen	91%	91%
Andel män bland övriga ledande befattningshavare	80%	100%

Moderbolaget

Medelantalet anställda	2023	2022
Kvinnor	-	-
Män	6	2
Totalt	6	2

Löner och andra ersättningar (TSEK)	2023	2022
Styrelse och verkställande direktör	2 000	955
Övriga anställda	1 974	1 003
Totalt	3 974	1 958

Sociala kostnader

Pensionskostnader för styrelse och verkställande direktör	236	-
Pensionskostnader för övriga anställda	581	77
Övriga sociala avgifter enligt lag och avtal	1 018	838
Totala sociala kostnader	1 835	915

Totala löner, ersättningar, sociala kostnader och pensionskostnader	5 809	2 873
--	--------------	--------------

Könsfördelning bland ledande befattningshavare	2023	2022
Andel män i styrelsen	100%	100%
Andel män bland övriga ledande befattningshavare	100%	100%

Not 7 Övriga ränteintäkter och liknande resultatposter

Koncernen

(TSEK)	2023	2022
Övriga ränteintäkter	817	106
Totalt	817	106

Not 8 Räntekostnader och liknande resultatposter

Koncernen

(TSEK)	2023	2022
Övriga räntekostnader	-5 842	-2 151
Totalt	-5 842	-2 151

Moderbolaget

(TSEK)	2023	2022
Övriga räntekostnader	-2 683	-1 315
Totalt	-2 683	-1 315

Not 9 Aktuell och uppskjuten skatt

Koncernen

(TSEK)	2023	2022
<i>Skatt på årets resultat</i>		
Aktuell skatt	-83	-431
Förändring av uppskjuten skatt avseende temporära skillnader	-	-408
Total redovisad skatt	-83	-839

Avstämning av effektiv skatt

(TSEK)	2023-12-31		2022-12-31	
	Procent	Belopp	Procent	Belopp
Redovisat resultat före skatt		-10 695		-17 518
Skatt enligt gällande skattesats	20,6	2 203	20,6	3 609
Ej avdragsgilla kostnader		107		-115
Ej skattepliktiga intäkter		2 651		0
Schablonskatt periodiseringsfonder		26		-118
Under året utnyttjande av tidigare års underskottsavdrag vars skattevärde ej redovisats som tillgång				-269
Förändring Uppskjutenskatt				-403
Koncernmässiga justeringar				-3 439
Ej aktiverade underskottsavdrag		-5 070		
Övrigt				-103
Redovisad effektiv skatt	0	-83	-4,79	-838

Moderbolaget

(TSEK)	2023	2022
<i>Skatt på årets resultat</i>		
Förändring av uppskjuten skatt avseende temporära skillnader	-	-551
Totalt redovisad skatt	0	-551

Avstämning av effektiv skatt	2023-12-31		2022-12-31	
	Procent	Belopp	Procent	Belopp
Redovisat resultat före skatt		9 892		2 625
Skatt enligt gällande skattesats	20,6	-2 038	20,6	-541
Ej skattepliktiga intäkter		2 651		-
Ej avdragsgilla kostnader		-2		-10
Ej aktiverade underskottsavdrag		-611		-
Redovisad effektiv skatt	0	0	20,98	-551

Not 10 Koncessioner, patent, licenser, varumärken samt liknande rättigheter

Koncernen

(TSEK)	2023-12-31	2022-12-31
Ingående anskaffningsvärden	1 179	1 179
Inköp/utveckling	759	-
Utgående ackumulerade anskaffningsvärden	1 938	1 179
Ingående ackumulerade avskrivningar	-52	-
Årets avskrivningar	-	-52
Utgående ackumulerade avskrivningar	-52	-52
Utgående redovisat värde	1 886	1 127

Not 11 Goodwill

Koncernen

(TSEK)	2023-12-31	2022-12-31
Ingående anskaffningsvärden	177 210	37 375
Övrig justering	4 536	-
Inköp	255	139 835
Utgående ackumulerade anskaffningsvärden	177 465	177 210
Ingående avskrivningar	-18 423	-1 730
Övrig justering	-924	-
Årets avskrivningar	-18 175	-16 693
Utgående ackumulerade avskrivningar	-32 988	-18 423
Utgående redovisat värde	144 477	158 787

Not 12 Inventarier, verktyg och installationer

Koncernen

(TSEK)	2023-12-31	2022-12-31
Ingående anskaffningsvärden	5 249	3 906
Inköp	-	1 343
Utgående ackumulerade anskaffningsvärden	5 249	5 249
Ingående avskrivningar	-2 873	-2 204
Årets avskrivningar	-440	-669
Utgående ackumulerade avskrivningar	-3 313	-2 873
Utgående redovisat värde	1 936	2 376

Not 13 Förvärv av dotterföretag

Moderbolaget

Under 2023 förvärvades företaget Ideladan AB. Ideladan AB driver e-handelssidan allafröer.se. Förvärvet bedöms vara i linje med Online Brands strategi om att tillsammans med entreprenörer utveckla e-handelsbolag verksamma inom skalbara och lönsamma vertikaler.

Allafröer.se var ett familjeägt företag som bedriver försäljning av fröer, växter, odlingstillbehör och trädgårdsinredning i Sverige. Bolaget har väletablerade leverantörer och styrelsen i Online Brands är av uppfattningen att det finns goda möjligheter att bredda sortimentet, utöka den geografiska expansionen samt aktivt intensifiera marknadsföringen för att växa bolaget och öka omsättningen.

Online Brands Nordic AB förvärvade 100% av aktierna i Ideladan AB och slutförde affären i maj 2023. Totalt betalade Online Brands AB ca SEK 450 TSEK varav SEK 300 TSEK erlades kontant och SEK 150 TSEK genom en revers som sedermera kan konverterades till aktier i Online Brands Nordic AB.

Under 2022 förvärvades:

Bread & Boxers AB ett snabbväxande modedeföretag med fokus på underkläder som omsatte ca SEK 40 mkr 2021 med ett EBITDA-resultat på ca SEK 4 mkr. Bolaget har etablerat ett starkt varumärke i sin nisch och kända för sin goda kvalitet. Bolaget säljer sina produkter via egen e-handel och återförsäljare. Online Brands Nordic AB förvärvade 100% av aktierna i Bread & Boxers AB och slutförde affären i januari 2022. Totalt betalade Online Brands AB ca SEK 57,5 mkr varav SEK 40 mkr erlades kontant och SEK 17,5 mkr genom en revers som sedermera konverterades till aktier i Online Brands Nordic AB. I tillägg betalades ca SEK 7,3 mkr för extra rörelsekapital som följde med förvärvet. Vidare finns en tilläggsköpeskilling som löper över 3 år och utfallet baseras på omsättning och lönsamhet.

KitchenLab AB är en återförsäljare av kvalitativ köksutrustning och omsatte ca SEK 50 mkr 2021 med ett EBITDA-resultat på ca SEK 2 mkr. Bolaget är en ledande aktör inom sin nisch med en engagerad och eftertraktad kundgrupp. Bolaget säljer sina produkter via egen e-handel samt butiker i Stockholm och Malmö. Online Brands Nordic AB förvärvade 100% av aktierna i KitchenLab AB och det slutfördes i januari 2022. Totalt betalade Online Brands Nordic AB ca SEK 37,5 mkr, varav SEK 25 mkr har erlagts kontant från befintlig kassa, genom banklån samt kvittning av lån, och SEK 12,5 mkr genom betalning med revers som omedelbart har konverterats till aktier. I tillägg finns en tilläggsköpeskilling som löper över 3 år och utfallet baseras på omsättning och lönsamhet.

Nordic Kidswear AB designar och tillverkar produkter under sitt eget varumärke Isbjörn of Sweden där de är specialiserade på hållbara och miljövänliga utomhuskläder till barn och ungdomar. Bolaget omsatte ca SEK 40 mkr 2021 med ett EBITDA-resultat på ca SEK 4,5 mkr. Bolaget säljer sina produkter via egen e-handel och återförsäljare. Online Brands Nordic AB förvärvade 99,9% av aktierna i Nordic KidsWear AB och förvärvet slutfördes i april 2022. Totalt betalade Online Brands

Nordic AB ca SEK 38,2 mkr varav SEK 17,9 mkr erlades kontant och SEK 20,3 mkr genom revers som sedermera konverterades till aktier i Online Brands Nordic AB. I tillägg finns en tilläggsköpeskilling som löper över 3 år och utfallet baseras på omsättning och lönsamhet.

Not 14 Andelar i intresseföretag och gemensamt styrda företag

Koncernen

(TSEK)	2023-12-31	2022-12-31
Ingående anskaffningsvärden	4	4
Utgående ackumulerade anskaffningsvärden	4	4
Utgående redovisat värde	4	4

Not 15 Uppskjuten skatt på temporära skillnader

Koncernen

Uppskjuten skatt

(TSEK)	2023-12-31	2022-12-31
Avsättning för uppskjuten skatt	2 713	3 002
Totalt	2 713	3 002

Uppskjuten skatt beräknas som inkomstskatt enligt nu gällande skattesats på den del av koncernens vinster som har avsatts till periodiseringsfonder vid utgången av räkenskapsåret.

Temporära skillnader

2023-12-31

(TSEK)	Uppskjuten skattefordran	Uppskjuten skatteskuld	Netto
Skattemässiga underskottsavdrag	1 672	-	1 672
Totalt	1 672	0	1 672

Temporära skillnader

2022-12-31

(TSEK)	Uppskjuten skattefordran	Uppskjuten skatteskuld	Netto
Skattemässiga underskottsavdrag	1 678	-	1 678
Totalt	1 678	0	1 678

Moderbolaget

Temporära skillnader

2023-12-31

(TSEK)	Uppskjuten skattefordran	Uppskjuten skatteskuld	Netto
Skattemässiga underskottsavdrag	1 324	-	1 324
Totalt	1 324	0	1 324

Temporära skillnader

2022-12-31

(TSEK)	Uppskjuten skattefordran	Uppskjuten skatteskuld	Netto
Skattemässiga underskottsavdrag	1 324	-	1 324
Totalt	1 324	0	1 324

Not 16 Andra långfristiga fordringar

Koncernen

(TSEK)	2023-12-31	2022-12-31
Tillkommande fordringar	750	1 060
Avgående fordringar	-	-68
<i>Utgående ackumulerade anskaffningsvärden</i>	-	992
Utgående redovisat värde	750	992

Not 17 Förutbetalda kostnader och upplupna intäkter

Koncernen

(TSEK)	2023-12-31	2022-12-31
Förutbetalda kostnader	4 500	3 775
Upplupna intäkter	-	-
Totalt	4 500	3 775

Moderbolaget

(TSEK)	2023-12-31	2022-12-31
Förutbetalda kostnader	24	90
Upplupna intäkter	-	-
Totalt	24	90

Not 18 Övriga avsättningar

Koncernen

(TSEK)	2023-12-31	2022-12-31
Ingående övriga avsättningar	19 601	19 601
Nedskrivningar av tilläggsköpeskillingar	-12 867	-
Övriga nedskrivningar	-2 429	-
Totalt	4 305	19 601

Moderbolaget

(TSEK)	2023-12-31	2022-12-31
Ingående övriga avsättningar	19 300	19 300
Nedskrivningar av tilläggsköpeskillingar	-12 867	-
Övriga nedskrivningar	-2 128	-
Totalt	4 305	19 300

Not 19 Långfristiga skulder

Koncernen

Skulder som förfaller senare än 5 år efter balansdagen

(TSEK)	2022-12-31	2022-12-31
Skuld till kreditinstitut	-	1 286
Totalt	0	1 286

Not 20 Upplupna kostnader och förutbetalda intäkter

Koncernen

(TSEK)	2023-12-31	2022-12-31
Upplupna löner och semesterlöner	5 428	5 292
Upplupna räntor	-	221
Övriga upplupna kostnader	1 175	8 555
Totalt	6 603	14 068

Moderbolaget

(TSEK)	2023-12-31	2022-12-31
Upplupna personalkostnader	672	525
Upplupna räntor	-	202
Övriga upplupna kostnader	75	125
Totalt	747	852

Not 21 Justering för poster som inte ingår i kassaflödet

Koncernen

(TSEK)	2023-12-31	2022-12-31
Nedskrivningar av tilläggsköpeskillingar	-12 867	-
Avskrivningar	19 375	17 414
Övrigt	20	-
Total	6 528	17 414

Moderbolaget

(TSEK)	2023-12-31	2022-12-31
Nedskrivningar av tilläggsköpeskillingar	-12 867	-
Koncernbidrag	-	7 000
Övrigt	-	-41
Totalt	-12 867	6 959

Not 22 Bokslutsdispositioner

Moderbolaget

(TSEK)	2023-12-31	2022-12-31
Mottagna koncernbidrag	7 800	7 400
Lämnade koncernbidrag	-	-400
Totalt	7 800	7 000

Not 23 Skatt på årets resultat

Koncernen

(TSEK)	2023-12-31	2022-12-31
Aktuell skatt	-83	431
Uppskjuten skatt	284	408
Totalt	201	839

Moderbolaget

(TSEK)	2023	2022
Uppskjuten skatt	-	-551
Totalt	0	-551

Not 24 Andelar i koncernföretag

Moderbolaget

(TSEK)	2023-12-31	2022-12-31
Ingående anskaffningsvärden	522 163	355 215
Inköp	450	161 948
Tillskott	-	5 000
Utgående ackumulerade anskaffningsvärden	522 613	522 163
Ingående nedskrivningar	-1 250	-1 250
Utgående ackumulerade nedskrivningar	-1 250	-1 250
Utgående redovisat värde	521 363	520 913

Not 25 Specifikation andelar i koncernföretag

Namn	Kapital- andel (%)	Rösträtts- andel (%)	Bokfört värde (TSEK)
CaMa Gruppen AB	100	100	350 000
Juvelerare John H Victorin i Varberg AB	100	100	3 965
Bread & Boxers AB	100	100	73 638
Kitchenlab AB	100	100	43 273
Nordic KidsWear AB	100	100	50 012
Idéladan AB	100	100	450
Happy T Tex AB	100	100	25
Totalt			521 363

Eget kapital och resultat i koncernföretag

Namn (TSEK)	Org.nr	Säte	Eget kapital	Resultat
CaMa Gruppen AB	556768-1035	Göteborg	24 186	24
Juvelerare John H Victorin i Varberg AB	556198-2447	Göteborg	365	-11
Bread & Boxers AB	556771-2277	Stockholm	6 225	-186
Kitchenlab AB	556785-6199	Stockholm	6 286	1 004
Nordic KidsWear AB	556675-5772	Stockholm	6 119	-1 315
Idéladan AB	559311-2963	Västerås	-52	-56
Happy T Tex AB	559389-3406	Göteborg	25	0

Not 26 Antal aktier och kvotvärde

Moderbolaget

Namn	Antal aktier	Kvot-värde (SEK)
Online Brands Nordic AB	22 569 841	5,02

Not 27 Disposition av vinst eller förlust

Moderbolaget

Styrelsen föreslår att till förfogande stående vinstmedel:

(SEK)

Fri överkursfond	398 296 298
Balanserad vinst eller förlust	-22 060 216
Årets resultat	9 892 331
Summa fritt eget kapital	386 128 414

disponeras så att

i ny räkning överföres 386 128 414

Not 28 Checkräkningskredit

Koncernen

(TSEK)	2023-12-31	2022-12-31
Beviljat belopp på checkräkningskredit uppgår till	24 500	37 600
Utnyttjad kredit uppgår till	22 331	21 188

Moderbolaget

(TSEK)	2023-12-31	2022-12-31
Beviljat belopp på checkräkningskredit uppgår till	24 500	20 000
Utnyttjad kredit uppgår till	22 331	19 975

Not 29 Väsentliga händelser efter räkenskapsårets slut

Koncernen

Efter 2023 års utgång meddelade koncernen i samband med att bokslutskommunikén presenterades att resultatet på EBITDA-nivå kraftigt förbättrats. Efter ett utmanande 2023 med negativ inverkan från omvärldsfaktorer samt påverkan på resultatet från extraordinära koncerninterna kostnadsposter är resultatet och koncernens finansiella stabilitet åter på väg åt rätt håll.

Not 30 Ställda säkerheter

Koncernen

(TSEK)	2023-12-31	2022-12-31
Företagsinteckning	44 600	32 100
Belånade kundfordringar	1 734	4 796
Totalt	46 334	36 896

Moderbolaget

(TSEK)	2023-12-31	2022-12-31
Företagsinteckningar	10 500	10 500
Totalt	10 500	10 500

2024052320178

Online Brands Nordic AB
Org.nr 556211-8637

Stockholm

David Rönnerberg
Ordförande

Carl Rydin
Ledamot

Mathias Hedström
Ledamot

Henric Bunge
Ledamot

Klas Berggren
Ledamot

Martin Larsson
Ledamot

Magnus Skoglund
Verkställande direktör

Vår revisionsberättelse har lämnats

BDO Göteborg AB

Jimmy Skoglund
Auktoriserad revisor

2024052320179

2024052320180



COMPLETED BY ALL:
07.05.2024 13:00

SENT BY OWNER:
Jimmy Skoglund · 01.05.2024 18:42

DOCUMENT ID:
BJH-WxgGC

ENVELOPE ID:
Bk7ZWegzA-BJH-WxgGC

Document history

DOCUMENT NAME:

Online Brands årsredovisning 2023 SLUTLIG 2024-05-01.pdf
35 pages

Activity log

RECIPIENT	ACTION*	TIMESTAMP (CET)	METHOD	DETAILS
Karl Henric Gunnar Bunge Henrik.Bunge@bjornborg.com	Signed Authenticated	01.05.2024 18:52 01.05.2024 18:51	eID Low	Swedish BankID (DOB: 1973/11/25) IP: 82.183.11.246
CARL RYDIN carl.rydin@jofam.se	Signed Authenticated	01.05.2024 18:52 01.05.2024 18:51	eID Low	Swedish BankID (DOB: 1985/02/05) IP: 89.255.228.203
MARTIN LARSSON martin.p.larsson@gmail.com	Signed Authenticated	01.05.2024 20:43 01.05.2024 20:42	eID Low	Swedish BankID (DOB: 1969/03/16) IP: 98.128.167.17
KLAS BERGGREN klas.berggren@gmail.com	Signed Authenticated	02.05.2024 05:14 02.05.2024 05:13	eID Low	Swedish BankID (DOB: 1971/06/09) IP: 213.113.50.90
MATHIAS HEDSTRÖM mathias@hedstrom1.se	Signed Authenticated	02.05.2024 09:44 02.05.2024 09:42	eID Low	Swedish BankID (DOB: 1969/09/03) IP: 84.217.90.134
MAGNUS SKOGLUND magnus.skoglund@onlinebrands.se	Signed Authenticated	02.05.2024 11:23 02.05.2024 11:22	eID Low	Swedish BankID (DOB: 1982/04/15) IP: 77.105.214.129
DAVID RÖNNBERG david.ronnberg@mustigroup.com	Signed Authenticated	07.05.2024 12:27 07.05.2024 12:26	eID Low	Swedish BankID (DOB: 1977/02/13) IP: 178.78.209.66
Jimmy Rolf Joel Skoglund jimmy.skoglund@bdo.se	Signed Authenticated	07.05.2024 13:00 07.05.2024 12:59	eID Low	Swedish BankID (DOB: 1974/05/25) IP: 178.78.209.66

* Action describes both the signing and authentication performed by each recipient. Authentication refers to the ID method used to access the document.

Custom events

Verified ensures that the document has been signed according to the method stated above. Copies of signed documents are securely stored by Verified.

To review the signature validity, please open this PDF using Adobe Reader.



GDPR
compliant



eIDAS
standard



PAdES
sealed

No custom events related to this document

2024052520181

Verified ensures that the document has been signed according to the method stated above.
Copies of signed documents are securely stored by Verified.

To review the signature validity, please open this PDF using Adobe Reader.



GDPR
compliant



eIDAS
standard



PAdES
sealed

REVISIONSBERÄTTELSE

Till bolagsstämman i Online Brands Nordic AB (publ)
Org.nr. 556211-8637

Rapport om årsredovisningen och koncernredovisningen

Uttalanden

Vi har utfört en revision av årsredovisningen och koncernredovisningen för Online Brands Nordic AB (publ) för år 2023.

Enligt vår uppfattning har årsredovisningen och koncernredovisningen upprättats i enlighet med årsredovisningslagen och ger en i alla väsentliga avseenden rättvisande bild av moderbolagets och koncernens finansiella ställning per den 31 december 2023 och av dessas finansiella resultat och kassaflöde för året enligt årsredovisningslagen. Förvaltningsberättelsen är förenlig med årsredovisningens och koncernredovisningens övriga delar.

Vi tillstyrker därför att bolagsstämman fastställer resultaträkningen och balansräkningen för moderbolaget och för koncernen.

Grund för uttalanden

Vi har utfört revisionen enligt International Standards on Auditing (ISA) och god revisionssed i Sverige. Vårt ansvar enligt dessa standarder beskrivs närmare i avsnittet "Revisorns ansvar". Vi är oberoende i förhållande till moderbolaget och koncernen enligt god revisorssed i Sverige och har i övrigt fullgjort vårt yrkesetiska ansvar enligt dessa krav.

Vi anser att de revisionsbevis vi har inhämtat är tillräckliga och ändamålsenliga som grund för våra uttalanden.

Styrelsens och verkställande direktörens ansvar

Det är styrelsen och verkställande direktören som har ansvaret för att årsredovisningen och koncernredovisningen upprättas och att de ger en rättvisande bild enligt årsredovisningslagen. Styrelsen och verkställande direktören ansvarar även för den interna kontroll som de bedömer är nödvändig för att upprätta en årsredovisning och koncernredovisning som inte innehåller några väsentliga felaktigheter, vare sig dessa beror på oegentligheter eller misstag.

Vid upprättandet av årsredovisningen och koncernredovisningen ansvarar styrelsen och verkställande direktören för bedömningen av bolagets och koncernens förmåga att fortsätta verksamheten. De upplyser, när så är tillämpligt, om förhållanden som kan påverka förmågan att fortsätta verksamheten och att använda antagandet om fortsatt drift. Antagandet om fortsatt drift tillämpas dock inte om styrelsen och verkställande direktören avser att likvidera bolaget, upphöra med verksamheten eller inte har något realistiskt alternativ till att göra något av detta.

Revisorns ansvar

Våra mål är att uppnå en rimlig grad av säkerhet om huruvida årsredovisningen och koncernredovisningen som helhet inte innehåller några väsentliga felaktigheter, vare sig dessa beror på oegentligheter eller misstag, och att lämna en revisionsberättelse som innehåller våra uttalanden. Rimlig säkerhet är en hög grad av säkerhet, men är ingen garanti för att en revision som utförs enligt ISA och god revisionssed i Sverige alltid kommer att upptäcka en väsentlig felaktighet om en sådan finns. Felaktigheter kan uppstå på grund av oegentligheter eller misstag och anses vara väsentliga om de enskilt eller tillsammans rimligen kan förväntas påverka de ekonomiska beslut som användare fattar med grund i årsredovisningen och koncernredovisningen.

Som del av en revision enligt ISA använder vi professionellt omdöme och har en professionellt skeptisk inställning under hela revisionen. Dessutom:

- identifierar och bedömer vi riskerna för väsentliga felaktigheter i årsredovisningen och koncernredovisningen, vare sig dessa beror på oegentligheter eller misstag, utformar och utför granskningsåtgärder bland annat utifrån dessa risker och inhämtar revisionsbevis som är tillräckliga och ändamålsenliga för att utgöra en grund för våra uttalanden. Risker för att inte upptäcka en väsentlig felaktighet till följd av oegentligheter är högre än för en väsentlig felaktighet som beror på misstag, eftersom oegentligheter kan innefatta agerande i maskopi, förfalskning, avsiktliga utelämnanden, felaktig information eller åsidosättande av intern kontroll.

- skaffar vi oss en förståelse av den del av bolagets interna kontroll som har betydelse för vår revision för att utforma granskningsåtgärder som är lämpliga med hänsyn till omständigheterna, men inte för att uttala oss om effektiviteten i den interna kontrollen.

- utvärderar vi lämpligheten i de redovisningsprinciper som används och rimligheten i styrelsens och verkställande direktörens uppskattningar i redovisningen och tillhörande upplysningar.

- drar vi en slutsats om lämpligheten i att styrelsen och verkställande direktören använder antagandet om fortsatt drift vid upprättandet av årsredovisningen och koncernredovisningen. Vi drar också en slutsats, med grund i de inhämtade revisionsbevisen, om huruvida det finns någon väsentlig osäkerhetsfaktor som avser sådana händelser eller förhållanden som kan leda till betydande tvivel om bolagets och koncernens förmåga att fortsätta verksamheten. Om vi drar slutsatsen att det finns en väsentlig osäkerhetsfaktor, måste vi i revisionsberättelsen fästa uppmärksamheten på upplysningarna i årsredovisningen och koncernredovisningen om den väsentliga osäkerhetsfaktorn eller, om sådana upplysningar är otillräckliga, modifiera uttalandet om årsredovisningen och koncernredovisningen. Våra slutsatser baseras på de revisionsbevis som inhämtas fram till datumet för revisionsberättelsen. Dock kan framtida händelser eller förhållanden göra att ett bolag och en koncern inte längre kan fortsätta verksamheten.

- utvärderar vi den övergripande presentationen, strukturen och innehållet i årsredovisningen och koncernredovisningen, däribland upplysningarna, och om årsredovisningen och koncernredovisningen återger de underliggande transaktionerna och händelserna på ett sätt som ger en rättvisande bild.

- inhämtar vi tillräckliga och ändamålsenliga revisionsbevis avseende den finansiella informationen i enheterna eller affärsaktiviteterna inom koncernen för att göra ett uttalande avseende koncernredovisningen. Vi ansvarar för styrning, övervakning och utförande av koncernrevisionen. Vi är ensamt ansvariga för våra uttalanden.

Vi måste informera styrelsen om bland annat revisionens planerade omfattning och inriktning samt tidpunkten för den. Vi måste också informera om betydelsefulla iakttagelser under revisionen, däribland de eventuella betydande brister i den interna kontrollen som vi identifierat.

Rapport om andra krav enligt lagar och andra författningar

Uttalanden

Utöver vår revision av årsredovisningen och koncernredovisningen har vi även utfört en revision av styrelsens och verkställande direktörens förvaltning för Online Brands Nordic AB (publ) för år 2023 samt av förslaget till dispositioner beträffande bolagets vinst eller förlust.

Vi tillstyrker att bolagsstämman disponerar vinsten enligt förslaget i förvaltningsberättelsen och beviljar styrelsens ledamöter och verkställande direktören ansvarsfrihet för räkenskapsåret.

Grund för uttalanden

Vi har utfört revisionen enligt god revisionssed i Sverige. Vårt ansvar enligt denna beskrivs närmare i avsnittet "Revisorns ansvar".

Vi är oberoende i förhållande till moderbolaget och koncernen enligt god revisorssed i Sverige och har i övrigt fullgjort vårt yrkesetiska ansvar enligt dessa krav.

Vi anser att de revisionsbevis vi har inhämtat är tillräckliga och ändamålsenliga som grund för våra uttalanden.

Styrelsens och verkställande direktörens ansvar

Det är styrelsen som har ansvaret för förslaget till dispositioner beträffande bolagets vinst eller förlust. Vid förslag till utdelning innefattar detta bland annat en bedömning av om utdelningen är försvarlig med hänsyn till de krav som bolagets och koncernens verksamhetsart, omfattning och risker ställer på storleken av bolagets och koncernens egna kapital, konsolideringsbehov, likviditet och ställning i övrigt.

Styrelsen ansvarar för bolagets organisation och förvaltningen av bolagets angelägenheter. Detta innefattar bland annat att fortlöpande bedöma bolagets och koncernens ekonomiska situation och att tillse att bolagets organisation är utformad så att bokföringen, medelsförvaltningen och bolagets ekonomiska angelägenheter i övrigt kontrolleras på ett betryggande sätt. Verkställande direktören ska sköta den löpande förvaltningen enligt styrelsens riktlinjer och anvisningar och bland annat vidta de åtgärder som är nödvändiga för att bolagets bokföring ska fullgöras i överensstämmelse med lag och för att medelsförvaltningen ska skötas på ett betryggande sätt.

Revisorns ansvar

Vårt mål beträffande revisionen av förvaltningen, och därmed vårt uttalande om ansvarsfrihet, är att inhämta revisionsbevis för att med en rimlig grad av säkerhet kunna bedöma om någon styrelseledamot eller verkställande direktören i något väsentligt avseende:

- företagit någon åtgärd eller gjort sig skyldig till någon försummelse som kan föranleda ersättningsskyldighet mot bolaget, eller
- på något annat sätt handlat i strid med aktiebolagslagen, årsredovisningslagen eller bolagsordningen.

Vårt mål beträffande revisionen av förslaget till dispositioner av bolagets vinst eller förlust, och därmed vårt uttalande om detta, är att med rimlig grad av säkerhet bedöma om förslaget är förenligt med aktiebolagslagen.

Rimlig säkerhet är en hög grad av säkerhet, men ingen garanti för att en revision som utförs enligt god revisionssed i Sverige alltid kommer att upptäcka åtgärder eller försummelser som kan föranleda ersättningsskyldighet mot bolaget, eller att ett förslag till dispositioner av bolagets vinst eller förlust inte är förenligt med aktiebolagslagen.

Som en del av en revision enligt god revisionssed i Sverige använder vi professionellt omdöme och har en professionellt skeptisk inställning under hela revisionen. Granskningen av förvaltningen och förslaget till dispositioner av bolagets vinst eller förlust grundar sig främst på revisionen av räkenskaperna. Vilka

tillkommande granskningsåtgärder som utförs baseras på vår professionella bedömning med utgångspunkt i risk och väsentlighet. Det innebär att vi fokuserar granskningen på sådana åtgärder, områden och förhållanden som är väsentliga för verksamheten och där avsteg och överträdelser skulle ha särskild betydelse för bolagets situation. Vi går igenom och prövar fattade beslut, beslutsunderlag, vidtagna åtgärder och andra förhållanden som är relevanta för vårt uttalande om ansvarsfrihet. Som underlag för vårt uttalande om styrelsens förslag till dispositioner beträffande bolagets vinst eller förlust har vi granskat om förslaget är förenligt med aktiebolagslagen.

Göteborg, datum som framgår av den elektroniska signeringen.

BDO Göteborg AB

Jimmy Skoglund

Auktoriserad revisor

2024052320184



Document history

COMPLETED BY ALL:
07.05.2024 12:59
SENT BY OWNER:
Jimmy Skoglund - 01.05.2024 18:00
DOCUMENT ID:
r1P7v1gz0
ENVELOPE ID:
S1SzyvlgC-r1P7v1gz0

DOCUMENT NAME:
Online Brands - revisionsberättelse år 2023.pdf
2 pages

Activity log

RECIPIENT	ACTION*	TIMESTAMP (CET)	METHOD	DETAILS
1. Jimmy Rolf Joel Skoglund jimmy.skoglund@bdo.se	Signed Authenticated	07.05.2024 12:59 07.05.2024 12:58	eID Low	Swedish BankID (DOB: 1974/05/25) IP: 178.78.209.66

* Action describes both the signing and authentication performed by each recipient. Authentication refers to the ID method used to access the document.

Custom events

No custom events related to this document

Verified ensures that the document has been signed according to the method stated above. Copies of signed documents are securely stored by Verified.

To review the signature validity, please open this PDF using Adobe Reader.



GDPR compliant



eIDAS standard



PDF sealed