

ScandiDos AB
ORG.NR 556613-0927

Årsredovisning för räkenskapsåret 2022-05-01 – 2023-04-30


Fastställelseintyg

Undertecknad verkställande direktör i ScandiDos AB intygar att resultaträkningen och balansräkningen i årsredovisningen har fastställts på årsstämman den 17 oktober 2023.

Årsstämman beslutade att godkänna styrelsens förslag till hur förlusten ska disponeras.

Jag intygar också att innehållet i årsredovisningen och revisionsberättelsen stämmer överens med originalen.

Uppsala, 2023-10-17



Gustaf Piehl,

VD ScandiDos AB



ÅRSREDOVISNING OCH KONCERNREDOVISNING

RAKENSKÅPSÅRET 1 MAJ 2022 – 30 APRIL 2023



ORG.NR 556613-0927



This file is sealed with a digital signature.
The seal is a guarantee for the authenticity
of the document.

Document ID:
E580E8503C4F4E81B36BF5047B095A69

Fotokopians överensstämmelse
med originalet intygas: 30/10-23

Maja Kristiansson-Gran
0708130031



This file is sealed with a digital signature.
The seal is a guarantee for the authenticity
of the document.

Document ID:
EE7D109016984881910689D3378BC5B0

DELTA4 FAMILY

Var tredje svensk drabbas direkt av cancer och därmed drabbas vi även var och en indirekt av denna sjukdom. Med sin unika mätteknik hjälper ScandiDos läkare och sjukhusfysiker att säkerställa att strålbehandlingar av cancer ges på ett korrekt sätt. ScandiDos produkter gör också att sjukhusen snabbare kommer igång med ny behandlingsteknik, då man snabbt bygger upp ett förtroende hos läkare och fysiker för den nya behandlingstekniken genom att ge kontroll över den nya tekniken och dess verkningar.

ScandiDos produktportfölj Delta4 Family erbjuder sjukhus och kliniker en komplett QA lösning från ordination till sista fraktion. Varje produkt är specifikt utvecklad för sitt användningsområde och integreras genom Delta4 mjukvaruplattformen som ger användaren en sömlös QA lösning.



DELTA4 INSIGHT



**DELTA4 PHANTOM+
DELTA4 PHANTOM+ MR
DELTA4 HEXAMOTION**




DELTA4 DISCOVER



This file is sealed with a digital signature.
The seal is a guarantee for the authenticity
of the document.

Document ID:
E580E8503C4F4E81B36BF5047B095A69



This file is sealed with a digital signature.
The seal is a guarantee for the authenticity
of the document.

Document ID:
EE7D109016984881910689D3378BC5B0

INNEHÅLLSFÖRTECKNING

Året i korthet	3	Resultaträkning, moderföretag	23
Förvaltningsberättelse	4	Balansräkning, moderföretag	24
Verksamhetsåret 2022/2023 och VD har ordet	5	Rapport över förändringar i eget kapital, moderföretag	26
Finansiella rapporter	18	Kassaflödesanalys, moderföretag	27
Resultaträkning, koncern	18	Noter	28
Balansräkning, koncern	19	Underskrifter	48
Rapport över förändringar i eget kapital, koncern	21	Revisionsberättelse	49
Kassaflödesanalys, koncern	22		

VÄSENTLIGA HÄNDELSER UNDER RÄKENSKAPSÅRET

- ScandiDos AB har erhållit en samlad order avseende € 235 000 för ett antal Delta4 Phantom+ mätsystem och tillhörande tjänster i Japan, juni 2022.
- Den 26 juli meddelade företaget att Sten Hornsleth har begärt att utträda ur styrelsen med omedelbar verkan, av personliga skäl.
- ScandiDos har genomfört en riktad nyemission till IBA Dosimetry GmbH av 4 150 000 aktier till en teckningskurs om 3 kr per aktie, varigenom ScandiDos tillförs cirka 12,45 miljoner kr före transaktionskostnader, 30 augusti 2022.
- ScandiDos AB meddelade den 1 november 2022 att man har erhållit en samlad order från Japan avseende € 377 500 för flera Delta4 Phantom+ mätsystem.
- ScandiDos AB publicerade den 23 februari 2023 att man ser ökad efterfrågan för företagets produkter i den kinesiska marknaden.
- ScandiDos AB meddelade den 14 mars 2023 att man har mottagit en kombinerad beställning värd € 263 000 för flera Delta4 Phantom+ mätsystem och tillhörande tjänster från Kina.

VÄSENTLIGA HÄNDELSER EFTER RÄKENSKAPSÅRETS UTGÅNG

- ScandiDos AB publicerade den 13 maj 2023 att man fördjupar partnerskap med IBA Dosimetry som kommer att stärka ScandiDos position på marknaden och ge en förväntad ökning i försäljningen av företagets flaggskeppsprodukt Delta4 Phantom+.
- ScandiDos har mottagit, den 28 juni, en kombinerad beställning värd € 290 000 för flera Delta4 Phantom+ mätsystem. Försäljningen av dessa produkter sker genom ScandiDos välrenommerade distributör, Beijing HGPT Technology & Trade Co. Ltd, till flera sjukhus i Kina.



This file is sealed with a digital signature.
The seal is a guarantee for the authenticity
of the document.

Document ID:
E580E8503C4F4E81B36BF5047B095A69



This file is sealed with a digital signature.
The seal is a guarantee for the authenticity
of the document.

Document ID:
EE7D109016984881910689D3378BC5B0

FÖRVALTNINGSBERÄTTELSE

Styrelsen och verkställande direktören för ScandiDos AB (publ), organisationsnummer 556613-0927, får härmed avge årsredovisning och koncernredovisning för räkenskapsåret 1 maj 2022- 30 april 2023.

ALLMÄNT OM VERKSAMHETEN

ScandiDos är internationellt väletablerad inom området kvalitetssäkring av strålbehandling av cancer. Bolaget, med säte i Uppsala, etablerades 2001 och har kunder i över 50 länder. Med patientens säkerhet i fokus driver ScandiDos på utvecklingen inom kvalitetssäkring med det egna varumärket Delta4.

ScandiDos mätsystem och avancerade beräkningsprogram ger läkare, fysiker och patienter en bekräftelse på att strålbehandlingen kan levereras och har levererats enligt ordination. Varje Delta4 produkt är specifikt utvecklad för sitt användningsområde och integreras genom Delta4 mjukvaruplattform som ger användaren en sömlös kvalitetslösning.

Med bolagets mest sålda produkt, Delta4 Phantom+, har ScandiDos tagit en världsledande roll inom avancerad dosimetri. Produkten möjliggör kvalitetssäkring av de senaste och mest avancerade behandlingsteknikerna från alla ledande tillverkare av behandlingsutrustning. Med produkten Delta4 Phantom+ MR har ScandiDos utvidgat sin ledande position att även gälla kvalitetssäkring av det nya behandlingsområdet MR-styrd strålterapi.

Produkten Delta4 Discover är en unik lösning och en "game changer" inom strålterapi, då den möjliggör oberoende stråldosverifiering under behandlingens gång. Delta4 Discover är från och med november 2017 samvaliderad med marknadsledaren Varians flaggskeppsprodukt inom behandlingsmaskiner, TrueBeam.

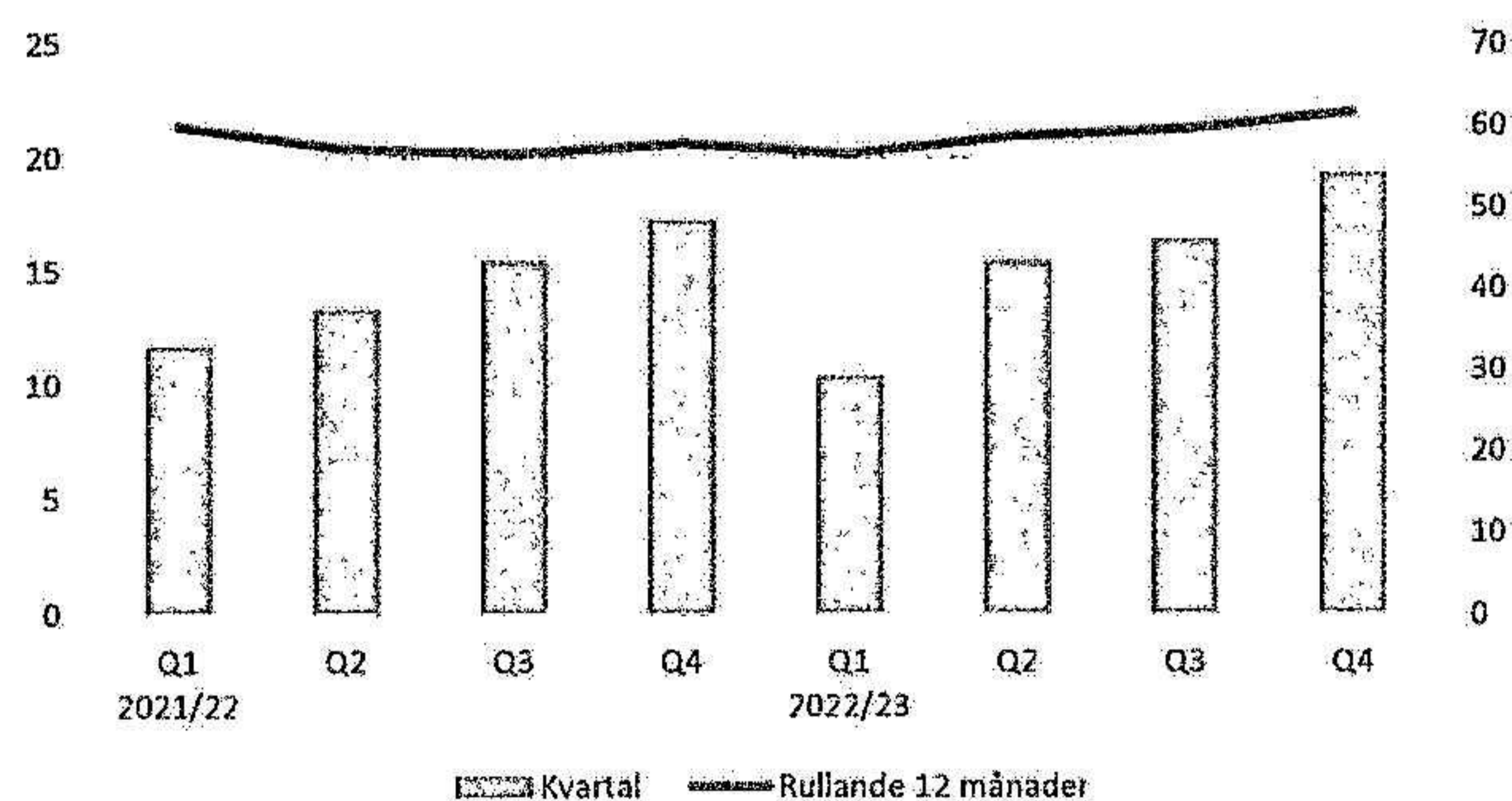
Förstärkningen av produktportföljen med Delta4 Insight innebär att ScandiDos kan leverera en komplett kvalitetssäkringslösning från ordination till sista behandlingstillfället. Delta4 Insight forser strålterapikliniker med en oberoende QA-lösning som verifierar riktigheten och kvaliteten på deras behandlingsplaner baserad på en hogteknologisk Monte Carlo-dosmotor, vilket möjliggör exceptionell beräkningsnoggrannhet.

ScandiDos utvecklar den nya generationens mätsystem och lägger ut produktionen på specialister inom respektive tillverkningsområde, nationellt och internationellt. Marknadsföring och försäljning styrs från huvudkontoret i Uppsala samt via dotterbolag i USA, Frankrike och Kina. I resterande länder bidrar ett 40-tal distributörer till bolagets framgångar. Därtill har bolaget en serviceorganisation med världsomspännande räckvidd som aktivt stödjer produktanvändarna.

FRAMTIDA UTVECKLING


Med ScandiDos ledande position inom avancerad kvalitetssäkring av strålterapi förväntas en positiv säljutveckling framöver där såväl etablerade som nya produkter såsom Delta 4 Phantom+, Delta4 Hexamotion och Delta4 Insight bidrar till försäljningstillväxt. Medan försäljningsaktiviteten säsongsmässigt är lägre i början av verksamhetsåret så förväntas affärsvolymen öka under året. Med hänsyn taget till den normalt lägre affärsvolymen i början av det nya räkenskapsåret har bolaget, genom att ta del av möjligheter till skatteanstånd, ökat likviditeten. Tillsammans med en ökad kostnadskontroll och pågående effektiviseringsaktiviteter inom organisationen förväntas lönsamheten förbättras under verksamhetsåret. Ett antal besparingsåtgärder har planerats eller redan implementerats och kommer visa effekt från och med det andra kvartalet.

FÖRSÄLJNING PER KVARTAL OCH RULLANDE 12 MÅN (MSEK)



This file is sealed with a digital signature.
The seal is a guarantee for the authenticity
of the document.

Document ID:
E580E8503C4F4E81B36BF5047B095A69



This file is sealed with a digital signature.
The seal is a guarantee for the authenticity
of the document.

Document ID:
EE7D109016984881910689D3378BC5B0

VERKSAMHETSÅRET 2022/2023 OCH VD HAR ORDET

Under året som gick levererade vi rekordmånga mätsystem och visade också god tillväxt i vår eftermarknadsaffär som vi förstärkt för att öka andelen återkommande intäkter. Vi etablerade ett unikt och starkt partnerskap med IBA Dosimetri som vi bedömer kommer bidra till bolagets framgång framöver. Slutligen kunde vi utvärdera och förstärka vår senaste lösning Delta4 Insight baserat på samarbete med ett stort antal kunder.

STARK TILLVÄXT I ASIEN

Verksamheten kunde under året äntligen anpassas till en verklighet efter Covid-19. Branschkonferenser hölls fysiskt och många sjukhus tillät återigen besök för leverantörer som då kunde demonstrera sina lösningar ansikte mot ansikte. Asien var den marknad där vi upplevde störst framgång under året. Japan hade ett år med stora investeringar inom strålbehandling och ScandiDos tog, tillsammans med vår mångåriga distributör Euro Meditech, en mycket god andel av de affärer som gjordes. Den kinesiska marknaden visade också en tydlig återhämtning under andra halvan av året med många leveranser som följde. I Amerika ökade takten på investeringar inom strålbehandling efter ett par års försiktighet. Den europeiska marknaden upplevde vi dock som fortsatt avvaktande under året. Flera faktorer upplevdes påverka detta som stimulansåtgärder som sattes in under covid, fortsatt krig på kontinenten och inflationsförväntningar. Vi bedömer att detta kommer att förbättras successivt framöver. Vår satsning på att stärka eftermarknadsaffären med service och support gav glädjande nog god utdelning under året med signifikant tillväxt.

STRATEGISKA PARTNERSKAP

För att förbättra våra möjligheter att sälja till kunder som söker mer omfattande QA-paket så har ScandiDos ingått ett samarbete med IBA Dosimetri. IBA Dosimetri är en del av IBA Group som är en belgisk världsledande leverantör av utrustning inom protonterapi och därtill leverantör inom områdena industriell sterilisering, radioaktiva läkemedel och dosimetri. Vi har goda förhoppningar att samarbetet kommer att bidra till att ScandiDos når ut till fler kunder i flera delar av världen.



EFFEKTIVITET OCH LÖNSAMHET

Ett viktigt fokusområde under året har varit att förbättra företagets lönsamhet för att säkerställa en hållbar verksamhet, speciellt mot bakgrund av generella kostnadsökningar. För att motverka detta så har kostnadskontrollen förstärkts och en effektivisering av företagets strukturer och processer har påbörjats som förväntas förbättra lönsamheten.

VISION OCH FRAMTID

ScandiDos strävar efter att vara den ledande partnern i att leverera säker och korrekt strålbehandling till alla cancerpatienter. Med denna vision som bakgrund arbetar vi ihärdigt med vår strategi att utveckla och fördjupa ledande partnerskap med kunder och andra leverantörer, att tillhandahålla ledande teknologi för att möta kundernas behov samt att förbättra vår operationella effektivitet. Med en mycket stark avslutning på året ser vi att våra ansträngningar ger resultat och vi ser positivt på utvecklingen framöver.

Jag vill passa på att rikta ett stort tack till våra många kunder för det viktiga arbete de gör för cancerpatienter men också för deras tro på oss och på våra lösningar samt deras generositet i att dela sina erfarenheter så att vi kan förbättra oss ytterligare. Ett stort tack också till alla mina medarbetare och våra samarbetspartners som arbetar outtröttligt för att tillhandahålla och underhålla marknadens bästa verktyg för kvalitetssäkring av strålbehandling. Slutligen ett stort tack till våra aktieägare för ert fortsatta stöd till, och engagemang i, verksamheten.

Gustaf Piehl, Verkställande Direktör



This file is sealed with a digital signature.
The seal is a guarantee for the authenticity
of the document.

Document ID:
E580E8503C4F4E81B36BF5047B095A69



This file is sealed with a digital signature.
The seal is a guarantee for the authenticity
of the document.

Document ID:
EE7D109016984881910689D3378BC5B0

UTVECKLING AV FÖRETAGETS VERKSAMHET, RESULTAT OCH STÄLLNING

<i>Koncernen</i>	2022/2023	2021/2022	2020/2021	2019/2020
Nettoomsättning	61 550	57 684	59 990	57 271
Bruttomarginal %	80%	77%	77%	74%
EBITDA	-2 902	-3 040	4 125	-8 447
EBITDA-marginal %	-5%	-5%	7%	-15%
Balansomslutning	72 423	66 186	77 163	70 999
Avkastning på sysselsatt kapital %	-21%	-17%	0%	-27%
Avkastning på eget kapital %	-23%	-18%	-3%	-35%
Soliditet %	58%	56%	59%	65%
Resultat per aktie vid periodens slut	-0,20	-0,18	-0,03	-0,32
Resultat per aktie vid full utspädning	-0,20	-0,18	-0,03	-0,32

Definitioner: se not 27

<i>Moderföretaget</i>	2022/2023	2021/2022	2020/2021	2019/2020
Nettoomsättning	58 156	53 002	53 977	51 633
Bruttomarginal %	78%	75%	75%	71%
EBITDA	1 470	453	5 437	-3 051
EBITDA-marginal %	3%	1%	10%	-6%
Balansomslutning	71 713	67 092	76 578	70 054
Avkastning på sysselsatt kapital %	-8%	-7%	2%	-15%
Avkastning på eget kapital %	-17%	-15%	-1%	-20%
Soliditet %	66%	64%	65%	72%
Resultat per aktie vid periodens slut	-0,17	-0,16	-0,01	-0,19
Resultat per aktie vid full utspädning	-0,17	-0,16	-0,01	-0,19

Definitioner: se not 27

KONCERNENS FINANSIELLA
UTVECKLING T.O.M 30 APRIL 2023

Under perioden ökade nettoomsättningen med 7% och 3,9 Mkr, till 61,6 (57,7) Mkr. Bruttoresultatet ökade med 5,5 Mkr till 54,1 (48,6) Mkr och tillhörande bruttomarginal uppgick till 80%, dvs. något högre än förra årets 77%. Den ökade bruttomarginalen beror främst på en gynnsam geografisk mix och stigande serviceintäkter.

Övriga rörelseintäkter uppgick till 1,1 (0,7) Mkr, en ökning med 0,4 Mkr vilket beror på erhållna Vinnova-bidrag som är 0,3 Mkr högre, och på kursvinster som är 0,1 Mkr högre jämfört med föregående år.

EBITDA uppgick till -2,9 (-3,0) Mkr, och ligger därmed på samma nivå som föregående år. Övriga externa kostnader om 19,7 (16,2) Mkr ökade med 3,5 Mkr, vilket främst beror på högre kostnader för marknadsföringsaktiviteter och deltagande på fysiska mässor och branschutställningar samt accelererat arbete med certifiering enligt MDR vilket ledde till en engångskostnad om 1,2 Mkr under helåret.

Personalkostnader ökade till följd av lönerevisionen samt högre marknadspriser för ersättningsrekryteringar.

Under perioden har avskrivning av immateriella tillgångar gjorts med 5,3 (4,4) Mkr, dvs. 0,9 Mkr högre jämfört med föregående år. De immateriella tillgångar som avskrivningen avser utgörs av Delta4 Discover, 3,3 (4,4) Mkr, Delta4 Insight, 1,6 (0,0) Mkr och övriga projekt 0,4 (0,2) Mkr. Utvecklingskostnader för Delta4 Discover var fullt avskrivna i slutet av januari 2023.

Nettoresultatet för perioden -9,1 Mkr, var 1,8 Mkr sämre jämfört med föregående år (-7,3) Mkr. Resultat per aktie -0,20 (-0,18) kr.

Koncernens kassaflöde från den löpande verksamheten uppgick till -11,3 (2,4) Mkr, dvs. -13,7 Mkr sämre än föregående år. Det försämrade kassaflödet förklaras främst av en negativ förändring av rörelsekapitalet pga. ökningen av varulagret samt högre kundfordringar i linje med ökad försäljning, och påverkas även av den ökade kostnadsnivån.



This file is sealed with a digital signature.
The seal is a guarantee for the authenticity
of the document.

Document ID:
E580E8503C4F4E81B36BF5047B095A69



This file is sealed with a digital signature.
The seal is a guarantee for the authenticity
of the document.

Document ID:
EE7D109016984881910689D3378BC5B0

Koncernens kassaflöde från finansieringsverksamheten inkluderade under perioden ett inflöde från nyemission motsvarande 12,5 Mkr före emissionskostnader.

Likvida medel, utöver checkkredit om 8,0 (8,0) Mkr uppgick till 3,5 (6,2) Mkr, balanserade utgifter till 29,2 (30,1) Mkr och Eget Kapital till 41,7 (37,2) Mkr.

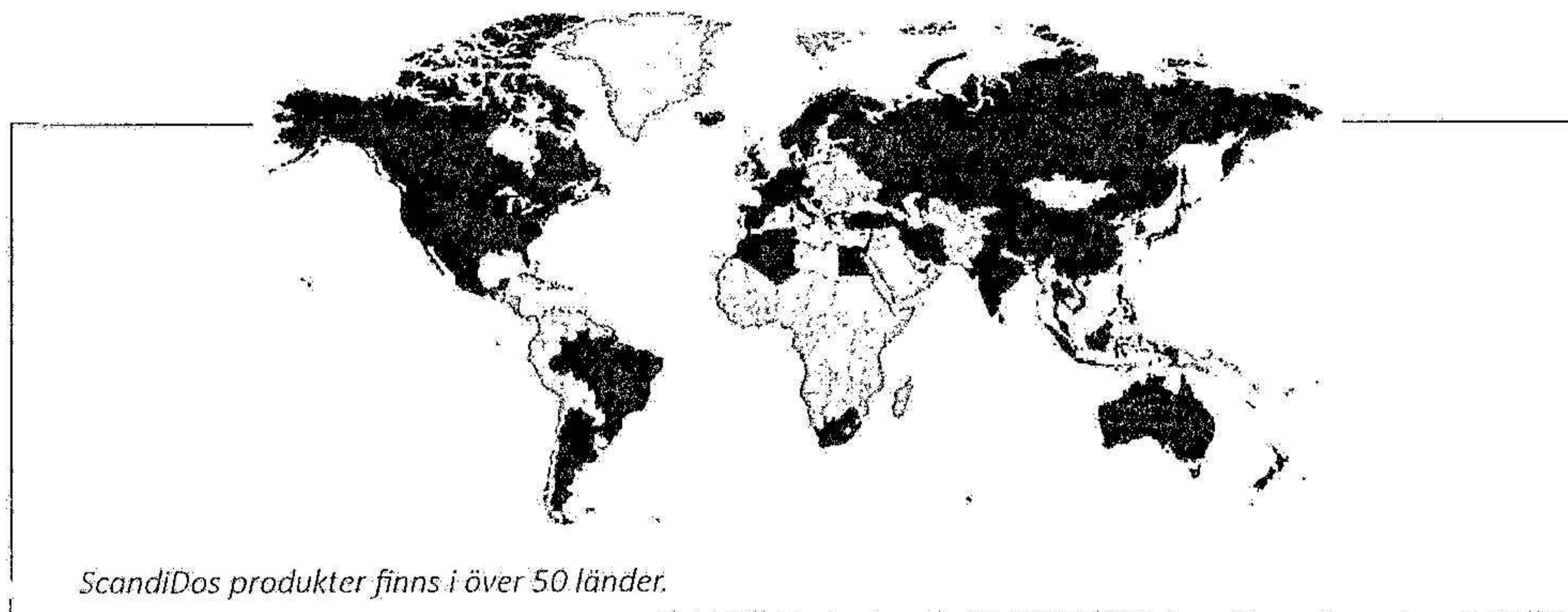
För perioden har 3,9 (2,1) Mkr aktiverats i utvecklingskostnader av nya produkter. Av periodens aktiverade utvecklingskostnader avsåg 3,4 (3,5) Mkr aktiverade personalkostnader och 0,5 (-1,4) Mkr aktiverade externa utvecklingskostnader.

VÄSENTLIGA HÄNDELSER UNDER RÄKENSKAPSÅRET

- ScandiDos AB har erhållit en samlad order avseende € 235 000 för ett antal Delta4 Phantom+ mätsystem och tillhörande tjänster i Japan, juni 2022.
- Den 26 juli meddelade företaget att Sten Hornsleth har begärt att uttrada ur styrelsen med omedelbar verkan, av personliga skäl.
- ScandiDos har genomfört en riktad nyemission till IBA Dosimetry GmbH av 4 150 000 aktier till en teckningskurs om 3 kr per aktie, varigenom ScandiDos tillförs cirka 12,45 miljoner kr före transaktionskostnader, 30 augusti 2022.
- ScandiDos AB meddelade den 1 november 2022 att man har erhållit en samlad order från Japan avseende € 377 500 för flera Delta4 Phantom+ mätsystem.
- ScandiDos AB publicerade den 23 februari 2023 att man ser ökad efterfrågan för företagets produkter i den kinesiska marknaden.
- ScandiDos AB meddelade den 14 mars 2023 att man har mottagit en kombinerad beställning värd € 263 000 för flera Delta4 Phantom+ mätsystem och tillhörande tjänster från Kina.

VÄSENTLIGA HÄNDELSER EFTER RÄKENSKAPSÅRETS UTGÅNG

- ScandiDos AB publicerade den 13 maj 2023 att man fördjupar partnerskap med IBA Dosimetry som kommer att stärka ScandiDos position på marknaden och ge en förväntad ökning i försäljningen av företagets flaggskeppsprodukt Delta4 Phantom+.
- ScandiDos har mottagit, den 28 juni, en kombinerad beställning värd € 290 000 för flera Delta4 Phantom+ mätsystem. Försäljningen av dessa produkter sker genom ScandiDos välrenommerade distributör, Beijing HGPT Technology & Trade Co. Ltd, till flera sjukhus i Kina.



This file is sealed with a digital signature.
The seal is a guarantee for the authenticity of the document.

Document ID:
E580E8503C4F4E81B36BF5047B095A69



This file is sealed with a digital signature.
The seal is a guarantee for the authenticity of the document.

Document ID:
EE7D109016984881910689D3378BC5B0



Med ett ambitiöst och kunnigt team av medarbetare levererar ScandiDos banbrytande lösningar och service till strålbehandlingskliniker världen över.



This file is sealed with a digital signature.
The seal is a guarantee for the authenticity
of the document.

Document ID:
E580E8503C4F4E81B36BF5047B095A69



This file is sealed with a digital signature.
The seal is a guarantee for the authenticity
of the document.

Document ID:
EE7D109016984881910689D3378BC5B0

HÅLLBARHET OCH SAMHÄLLSNYTTA

Cancer är globalt den näst vanligaste dödsorsaken. ScandiDos bidrar till att cancerpatienter får kvalitativ behandling genom sin unika mätteknik. Med bolagets produkter, kan läkare och sjukhusfysiker få hjälp att säkerställa att behandlingarna ges på ett korrekt sätt. ScandiDos produkter gör också att sjukhusen snabbare kan implementera ny behandlingsteknik, genom att ge bättre kontroll över den nya tekniken och dess verkningar.

ScandiDos har tydliga regler som alla anställda och distributörer jobbar efter i sin uppförandekod, Code of Conduct. Vid de årliga Personliga Utvecklings (PU)-samtalen med personalen följs kunskapen om reglerna regelbundet upp.

Bolagets distributörer blir också informerade om uppförandekoden och behöver som en del i vårt distributionsavtal acceptera att arbeta efter dessa regler.

ScandiDos uppfyller kraven enligt FTI AB (tidigare REPA, återvinning av förpackningar) och följer även regler för produktion och export såsom exempelvis direktiven RoHS (Restriction of Hazardous Substances) och Weee (Waste of electrical and electronic equipment) från EU som kräver blyfri elektronik.

ScandiDos informerar i sina manualer de svenska kunderna om hur återvinning av system skall gå till. På motsvarande sätt informerar ScandiDos om hur batterier i produkterna ska hanteras när de förbrukats. ScandiDos ställer motsvarande krav på sina distributörer vad gäller återvinning, så att motsvarande ansvar tas i alla de länder ScandiDos är verksamt.

PERSONAL- KOMPETENS- OCH JÄM-STÄLLDHETSUTVECKLING

Bolaget arbetar strategiskt för att all personal ska ha årlig genomgång mot uppställda mål vad avser kompetensutveckling och utbildningsmöjligheter. Vid nyrekrytering av personal strävas efter att få en så jämställd organisation som är möjligt med hänsyn till de formella krav som ställs på att uppfylla positionens ansvars- och arbetsbeskrivning.

RIKTLINJER FÖR ERSÄTTNING TILL LEDANDE BEFATTNINGSHAVARE

Utgångspunkten för styrelsen är att ersättning och andra anställningsvillkor för bolagsledningen ska vara marknadsmässiga. För detaljer hänvisas till not nr-5.

AKTIEÄGARE PER 30 APRIL 2023

Huvudsakliga ägare av ScandiDos AB den 30 april 2023 var:	Antal aktier	Andel i %
Spore Invest AB	12 513 211	27,4%
Commerzbank AG, W8IMY - IBA Dosimetry	4 338 083	9,5%
Stjernfeldt Nilsson, Görgen	2 367 993	5,2%
Wiberg, Ingemar	2 336 195	5,1%
Tullbacken AB	2 154 364	4,7%
Försäkringsbolaget, Avanza Pension	2 096 590	4,6%
Holmström, Henning Kenneth	1 649 273	3,6%
Nordnet Pensionsförsäkring A	1 421 224	3,1%
Johansson, Hans Mathias	864 162	1,9%
Jepsen, Jens Kristian	768 236	1,7%
Summa 10 största aktieägare	30 509 331	66,8%
Övriga aktieägare	15 099 539	33,2%
Totalt	45 608 870	100,0%



This file is sealed with a digital signature.
The seal is a guarantee for the authenticity
of the document.

Document ID:
E580E8503C4F4E81B36BF5047B095A69



This file is sealed with a digital signature.
The seal is a guarantee for the authenticity
of the document.

Document ID:
EE7D109016984881910689D3378BC5B0

VIKTIGA FÖRHÅLLANDEN

ScandiDos säljer direkt eller via helägda dotterbolag i Norden, Frankrike och i USA. På övriga marknader samarbetar ScandiDos med ett 40-tal lokala företag som sedan tidigare är verksamma inom strålterapiområdet s.k. distributörer.

ScandiDos har världsomspännande samarbetsavtal med de största strålterapibolagen; Varian och Elekta, som tillsammans kontrollerar en stor del av marknaden för strålterapimaskiner. ScandiDos samarbetar även med andra aktörerna på marknaden som IBA Dosimetry och Accuray samt lokala kinesiska bolag. Dessa samarbeten är viktiga för att ScandiDos skall nå ut till potentiella kunder i världen.

FÖRVÄNTAD FRAMTIDA UTVECKLING SAMT VÄSENTLIGA RISKER OCH OSÄKERHETSFAKTORER

Finansiell risk

ScandiDos fakturerar merparten av sin försäljning i euro och amerikanska dollar, vilket innebär en valutarisk. Bolaget säkrar valutaflöden enligt en av styrelsen beslutad valutapolicy för att därmed reducera effekterna av kortsiktiga valutafluktuationer. Denna valutasäkring sker genom köp av valutaterminer.

Nettoomsättningen under verksamhetsåret var omkring 7 % högre i svenska kronor, med en del positiva signaler för framtiden som erhöles i samband med produktlanseringen av Delta4 Insight samt en successiv försvagning av påverkan från pandemin. ScandiDos produkter är mycket väl ansedda och senaste produkten Delta4 Insight också mottagits väl på marknaden vilket gör att vi har goda förhoppningar om framtiden.

Förutsatt att läget inte åter försämras radikalt pga. externa faktorer så ser förutsättningarna för ScandiDos vidareutveckling och expansion goda ut under 2023/2024.

Bolaget har, lika som förra året, på balansdagen inga skulder till kreditinstitut, och bolagets checkkredit uppgår till 8 Mkr vilken inte var utnyttjad per bokslutsdagen.

Operativ risk

ScandiDos har distributionsavtal med Elekta, Varian och lokala distributörer (se ovan). Skulle dessa samarbeten upphöra är det en risk att försäljningen tillfälligt minskar.

ScandiDos är beroende av nyckelpersoner, vilket innebär en risk om någon av dessa slutar. Bolaget har en s.k. successionsordning som på ett planerat sätt ska hantera avgångar och rekrytering av nyckelpersoner.

Övriga osäkerhetsfaktorer

Pågående processer för myndighetsgodkännanden som behövs i olika länder innebär en risk för förseningar då processerna ibland drar ut på tiden. ScandiDos kunder, som består av både privata och statliga sjukhus samt stiftelser, har en god betalningsförmåga, och den eventuella kreditrisk som finns vid försäljning elimineras genom krav på forskotts betalning eller rembours, men trots detta finns det alltid en viss kvarstående risk.

FORSKNING OCH UTVECKLING

Bolagets forsknings- och utvecklingsverksamhet är i huvudsak förlagd vid huvudkontoret i Uppsala men även till samarbetspartners, i första hand internationella universitet. F&U är bred och innefattar applikationsprogramvara, avancerad beräkningsteknik, elektronik, sensorer och mekanik. ScandiDos ambitioner är att växa genom att tillgodose kundernas behov av i första hand kvalitetssäkring av strålterapiprocessen. I takt med att strålterapi utvecklas och blir mer komplex så växer dessa behov.

ScandiDos har sedan tidigare varit snabb med att adressera de nya behoven i det som idag är befintliga produkter och därmed visat att man har bra lösningar på dessa behov. Under våren 2022 lanserades med Delta4 Insight en mjukvara som kompletterar övriga produkter och ger helheten inom kvalitetssäkring från ordination till sista behandlingsfraktion. Baserat på ett stort antal diskussioner med kunder ser vi ett betydande intresse för vår lösning och vi ser positivt på att sakra upp orders och leveranser för produkten i framtiden.

Delta4 Discover är en ny form av detektor som kan mäta strålningen under behandling. Detta nya koncept som adresserar två behov, det ena i att verifiera levererad dos till patient, som de flesta kliniker hittills tvingats att klara sig utan. Det andra behovet som adresseras är att effektivisera arbetsflödet för kvalitetssäkring som idag anses tungt och tidskrävande samt i värsta fall allokera terapimaskinen från att ge patienter behandling. Dessa båda faktorer förväntar vi oss göra att intresset och viljan att investera i Delta4 Discover ökar hos klinikerna.

Delta4 Discover har ännu inte nått full acceptans hos kunder i många marknader där kunderna i viss utsträckning väljer mindre sofistikerade lösningar.



This file is sealed with a digital signature.
The seal is a guarantee for the authenticity
of the document.

Document ID:
E580E8503C4F4E81B36BF5047B095A69



This file is sealed with a digital signature.
The seal is a guarantee for the authenticity
of the document.

Document ID:
EE7D109016984881910689D3378BC5B0

DOTTERBOLAG

ScandiDos Inc. är ett av ScandiDos AB helägt dotterbolag i USA med fyra personer anställda.

ScandiDos SAS är ett av ScandiDos AB helägt dotterbolag i Frankrike med två personer anställda.

Dessa två dotterbolag hanterar respektive marknad med stöd från ScandiDos AB.

ScandiDos Beijing Wofe är ett av ScandiDos AB helägt bolag i Kina.

ScandiDos har förutom ovanstående två säljare och en applikationsspecialist i Malaysia och Indien.

BOLAGSSTYRNING

Bolagets valberedning skall till årsstämman bl.a. lämna förslag om:

- förslag till styrelsemedlemmar
- förslag till styrelseordförande
- förslag till styrelsearvodet till icke anställda styrelseledamöter med uppdelningen mellan ordförande och övriga ledamöter i styrelsen samt ersättning för utskottsarbete
- förslag till revisor
- förslag till revisorsarvode
- förslag till ordförande på årsstämman, och förslag till riktlinjer för tillsättande av valberedning

Vid ordinarie årsstämma den 17 oktober 2022 beslutades att styrelsens ordförande Olof Sandén uppmanar de tre största aktieägarna att utse vardera en representant att utgöra valberedningen. Styrelsens ordförande sammankallar och bistår valberedningen men är inte en del i den. Om någon aktieägare avstår från sin rätt att utse representant ska den aktieägare som därefter är den till röstetalet största ägaren erbjudas att utse en representant.

Styrelsen har under verksamhetsåret haft 12 sammanträden. Mötena har hållits enligt fastställd dagordning. Det förekommer att andra befattningshavare deltar i sammanträden som föredragande. Någon avvikande ståndpunkt som förts till protokollet har inte förekommit under året. Frågor som diskuterats under året har i huvudsak rört bolagets försäljningsutveckling, ekonomiska ställning, finansiering, produktion och utvecklingen av företagets produkter. Styrelsen genomför årligen en styrelseutvärdering som följs upp och åtgärdas löpande.

För iakttagande av aktiebolagslagens bestämmelser om bolagsstyrning har Bolaget upprättat och antagit en arbetsordning för sitt arbete, instruktioner avseende arbetsfördelningen mellan styrelse och verkställande direktören, vilken behandlar dennes arbetsuppgifter och rapporteringsskyldigheter. Med beaktande av ScandiDos storlek har styrelsen inte inom sig upprättat särskilda kommittéer eller utskott. Bolaget är inte skyldigt att följa svensk kod för bolagsstyrning och har inte heller frivilligt förpliktat sig att följa denna.

ScandiDos AB är noterat på Nasdaq First North Growth Market (SDOS). Årsstämman 2023 kommer att äga rum 17 oktober 2023, kl. 16.00 på Lindahls advokatbyrå.



This file is sealed with a digital signature.
The seal is a guarantee for the authenticity of the document.

Document ID:
E580E8503C4F4E81B36BF5047B095A69



This file is sealed with a digital signature.
The seal is a guarantee for the authenticity of the document.

Document ID:
EE7D109016984881910689D3378BC5B0

LEDANDE BEFATTNINGSHAVARE



Gustaf Piehl

VD sedan september 2020. Född 1978.

Utbildning: Civilingenjör Maskinteknik, KTH. Civilekonom, Stockholms Universitet. Studier på INSEAD.

Arbetslivserfarenhet: Gustaf har mångårig erfarenhet av strålterapiindustrin efter att innehaft ett antal olika roller inom Elektakoncernen under 17 år. Han har bland annat varit ansvarig för Elektas förvärvsaktiviteter och har tidigare haft operativa roller inom bland annat Elektas marknadsbolag i Indien samt varit VD för Global Medical Investments GMI AB.

Innehav i ScandiDos per 30 april 2023: 255 000 aktier via bolag.



Görgen Nilsson

CTO sedan september 2020. Grundare och tidigare VD från start 2002 t.o.m. augusti 2020. Född 1960.

Utbildning: Görgen är utbildad radiofysiker/sjukhusfysiker på Lunds Universitet.

Arbetslivserfarenhet: Görgen har 33 års erfarenhet inom strålterapi av cancer. Dels på Scanditronix/IBA med FoU och product management och dels kliniskt arbete på Karolinska Universitetssjukhuset som sjukhusfysiker, men framförallt som grundare av ScandiDos tillsammans med Ingemar Wiberg år 2001. Görgen har tidigare arbetat på ABB Atom och Nuclear Data med reaktorsäkerhet samt utveckling av mätsystem för cesium i livsmedel och radon i hus.

Innehav i ScandiDos per 30 april 2023: 2 367 993 aktier.



Henriette Münch

CFO sedan december 2021. Född 1980.

Utbildning: Master in Economics, University of Mannheim

Arbetslivserfarenhet: Henriette har en omfattande finansiell bakgrund och mångårig erfarenhet från medicinteknikbranschen. Henriette kommer närmast från D-Link där hon arbetat som Finance, Administration & Personnel Manager för norra Europa. Dessförinnan arbetade Henriette ett antal år för Maquet (Getinge Group), bland annat som CFO för Norden och CFO för Mellanöstern.

Innehav i ScandiDos per 30 april 2023: 0 aktier.



Peter Reinli

Försäljningschef sedan 2019. Född 1961.

Utbildning: Civilingenjör Industriell Ekonomi från LiTH i Linköping och IMD Lausanne Schweiz.

Arbetslivserfarenhet: 30 års kommersiell erfarenhet av olika internationella chefsbefattningar inom försäljning & marknadsföring och affärsutveckling i medicintekniska bolag. Peter har arbetat både med distributörs- och OEM försäljning inom senast radiologi men tidigare även strålterapi i 9 år på Elekta. Peter har stort kontaktnät och erfarenhet av internationellt arbete i Europa, USA och APEC där han i många fall arbetat upp nya marknader

Innehav i ScandiDos per 30 april 2023: 0 aktier



This file is sealed with a digital signature.
The seal is a guarantee for the authenticity
of the document.

Document ID:
E580E8503C4F4E81B36BE5047B095A69



This file is sealed with a digital signature.
The seal is a guarantee for the authenticity
of the document.

Document ID:
EE7D109016984881910689D3378BC5B0



Anders Adolfson

Marknadschef sedan oktober 2016, anställdes 2010 som Försäljningschef Europa. Född 1974

Utbildning: Civilingenjör Elektroteknik, KTH.

Arbetslivserfarenhet: : I över 20 år har Anders arbetat internationellt med marknadsföring och försäljning samt etablering av bolag av olika storlek i flertalet branscher. Innan han började arbeta på ScandiDos var Anders projektledare och business / managementkonsult på Business Sweden i Tyskland och väl tillbaka i Sverige marknads- och försäljningschef på Aritco Lift AB. Under de första 6,5 åren på ScandiDos arbetade Anders som försäljningssäljchef för Europa innan han tillträdde tjänsten som marknadschef i oktober 2016.

Innehav i ScandiDos per 30 april 2023: 0 aktier.



Mikael Palm

Servicechef sedan 2012. Född 1975

Utbildning: Elektroingenjörsprogrammet, Uppsala Universitet.

Arbetslivserfarenhet: Mikael har jobbat inom radioterapiområdet i drygt 20 år, mestadels med service och support men även inom utveckling. Har tidigare arbetat på bolag som Oncolog Medical, MDS Nordion och Precitron. Började på ScandiDos 2008.

Innehav i ScandiDos per 30 april 2023: 5 500 aktier.



Daniel Pederson

Kvalitetschef sedan april 2020. Född 1978.

Utbildning: Dataingenjörsprogrammet, Högskolan Dalarna.


Arbetslivserfarenhet: Mer än 14 års erfarenhet inom medicintekniska bolag. Det senaste 10 åren har Daniel primärt arbetat som kvalitetschef och regulatoriskt ansvarig för små och medelstora medicintekniska bolag men har även föreläst och utfört utbildningar tillsammans med bland annat Swedish Medtech gällande framtagning, förbättring, implementering och underhåll av kvalitetsledningssystem. Med en god förståelse för regulatoriska regelverk, kvalitetssystem, GMP och GCP har han framgångsrikt drivit produktregistreringar till svenska och utländska myndigheter.

Innehav i ScandiDos per 30 april 2023: 0 aktier



This file is sealed with a digital signature.
The seal is a guarantee for the authenticity
of the document.

Document ID:
E580E8503C4F4E81B36BF5047B095A69



This file is sealed with a digital signature.
The seal is a guarantee for the authenticity
of the document.

Document ID:
EE7D109016984881910689D3378BC5B0

STYRELSE



Olof Sandén

Styrelseordförande i ScandiDos sedan 2015. Född 1962

Utbildning: Civ.ing. från Chalmers Göteborg och ETH Zürich, Senior Executive Program på Columbia University New York.

Arbetslivserfarenhet: Nästan 30 år erfarenhet av medicinsk teknik och radioterapimarknaden specifikt, bl a som Vice VD på Elekta med ansvar för Europa, Ryssland, Latin-Amerika, Afrika och Mellanöstern, men även arbetat inom andra medicinska tekniska bolag. Startade karriären på Boston Consulting Group (BCG) i Tyskland och Sverige, har även arbetat som ansvarig för Business Sweden med placering i Tyskland och ansvar för Europa och varit VD på RISE (Research Institutes of Sweden). Idag Partner på Transearch International, en globalt verksam chefsrekryteringsfirma.

Nuvarande engagemang utöver ScandiDos: Styrelseuppdrag; Bred erfarenhet av styrelsearbete i noterade och onoterade bolag samt interna och externa styrelseroller. Pågående uppdrag: Context Vision AB och Inify Laboratories AB som ordförande, samt styrelsemedlem i Micropos Medical AB och Unisport OY. Oberoende i förhållande till bolaget och dess ledning samt oberoende i förhållande till bolagets större ägare.

Innehav i ScandiDos per 30 april 2023 privat och genom bolag: 48 964 aktier.



Fredric Eliasson

Styrelseledamot sedan 2021. Född 1968

Utbildning: B.Sc. in Information Systems, Göteborgs Universitet.

Arbetslivserfarenhet: Arbetar idag som Vice President Business Development RTI Group. Har arbetat inom RTI Group sedan 2014. Har tidigare haft positionerna VP Sales hos RT labs, VP Sales hos Diadrom Holding samt Director of Engineering hos Telelogic.

Innehav i ScandiDos per 30 april 2023: Representerar aktieägaren Spore Invest AB som äger 12 513 211 aktier.



This file is sealed with a digital signature.
The seal is a guarantee for the authenticity
of the document.

Document ID:
E580E8503C4F4E81B36BF5047B095A69



This file is sealed with a digital signature.
The seal is a guarantee for the authenticity
of the document.

Document ID:
EE7D109016984881910689D3378BC5B0



Tom Sundelin

Styrelseledamot sedan 2018. Född 1965.

Utbildning: Diplomerad inom Internationell Marknadsföring och Försäljning från Schartau. Certifierad internationell coach från ICC-International Coaching Community.

Arbetslivserfarenhet: Arbetade som försäljningschef export på Stille Surgical AB (1997-2000) med ansvar för marknadsutveckling globalt och gick sedan över till Aerocrine AB i rollen som global försäljningsdirektör (2000-2009). Aerocrine utvecklade metodiken att mäta utandad kvävmoxid som markör för inflammation i luftvägarna och Tom Sundelin ansvarade för hela globala försäljningsuppbyggnaden. Med MedCap som ägarbolag var Tom Sundelin sedan VD för Quickels Systems AB och IM-Medico Svenska AB (2009-2011) för att därefter jobba i egen regi som konsult i kommersialiseringsprojekt inom Life Science. Nuvarande operativt uppdrag är VP Sales på Naslund Medical AB. Sedan 2018 är Tom Sundelin också medgrundare i bolaget Piotrode Medical AB med fokus på utveckling inom biopotentiala sensorer.

Nuvarande engagemang utöver ScandiDos: God erfarenhet av styrelsearbete i noterade och onoterade bolag. Pågående uppdrag: Styrelseledamot Naslund Medical AB, Piotrode Medical AB samt Holsun Medical AB. Tidigare uppdrag: Styrelseledamot i Micropos Medical AB, Styrelseledamot i Spirofriend Technology Aps. Danmark och Styrelseledamot i Inhalations Sciences Sweden AB (Publ). Oberoende i förhållande till bolaget och dess ledning samt oberoende i förhållande till bolagets större ägare.

Innehav i ScandiDos per 30 april 2023: 10 500 aktier



Görgen Nilsson

Styrelseledamot sedan oktober 2020.

Se ledande befattningshavare för mer information.



This file is sealed with a digital signature.
The seal is a guarantee for the authenticity
of the document.

Document ID:
E580E8503C4F4E81B36BF5047B095A69



This file is sealed with a digital signature.
The seal is a guarantee for the authenticity
of the document.

Document ID:
EE7D109D16984881910689D3378BC5B0

FÖRSLAG TILL DISPOSITION AV FÖRETAGETS BALANSERADE RESULTAT

Styrelsen och verkställande direktören föreslår att de balanserade vinstmedlen 11 781 466 kr överförs i ny räkning:

Overkursfond		157 719 304
Balanserat resultat		-138 340 513
Årets resultat		-7 597 325
Balanseras i ny räkning	Summa	11 781 466

Avstämning av eget kapital för koncernen och moderbolaget återfinns i egna rapporter. Vad beträffar koncernens och moderföretagets resultat och ställning i övrigt, hänvisas till efterföljande resultat- och balansräkningar med tillhörande noter.

”Asien var den marknad där vi upplevde störst framgång under året med levererans av rekordmånga mätsystem. Vi visade också god tillväxt i vår eftermarknadsaffär som vi förstärkt för att öka andelen återkommande intäkter.”

Gustaf Piehl, VD



This file is sealed with a digital signature.
The seal is a guarantee for the authenticity
of the document.

Document ID:
E580E8503C4F4E81B36BF5047B095A69



This file is sealed with a digital signature.
The seal is a guarantee for the authenticity
of the document.

Document ID:
EE7D109016984881910689D3378BC5B0



Installation av Delta4 Phantom+ och HexaMotion
Union Hospital Hong Kong är ett av flera sjukhus i Asien som har valt ScandiDos som leverantör
av patient QA system för sin nya Accuray Radixact med Synchrony



This file is sealed with a digital signature.
The seal is a guarantee for the authenticity
of the document.

Document ID:
E580E8503C4F4E81B36BF5047B095A69



This file is sealed with a digital signature.
The seal is a guarantee for the authenticity
of the document.

Document ID:
EE7D109016984881910689D3378BC5B0

FINANSIELLA RAPPORTER

RESULTATRÄKNING - KONCERNEN

Belopp i tkr	Not	2022/2023	2021/2022
Nettoomsättning	3	61 550	57 684
Aktiverat arbete för egen räkning		3 899	3 548
Övriga rörelseintäkter		1 145	673
		<u>66 594</u>	<u>61 905</u>
Rörelsens kostnader			
Råvaror och förnödenheter		-12 503	-13 311
Övriga externa kostnader	4,7	-19 732	-16 168
Personalkostnader	5	-36 343	-34 991
Av- och nedskrivningar av materiella och immateriella anläggningstillgångar	6	-5 326	-4 579
Övriga rörelsekostnader		-918	-475
Rörelseresultat		<u>-8 228</u>	<u>-7 619</u>
Resultat från finansiella poster			
Ränteintäkter och liknande resultatposter		29	648
Räntekostnader och liknande resultatposter	9, 23	-920	-367
Resultat efter finansiella poster		<u>-9 119</u>	<u>-7 338</u>
Resultat före skatt		<u>-9 119</u>	<u>-7 338</u>
Skatt på årets resultat	10	-	-
Årets resultat		<u>-9 119</u>	<u>-7 338</u>



This file is sealed with a digital signature.
The seal is a guarantee for the authenticity
of the document.

Document ID:
E580E8503C4F4E81B36BF5047B095A69



This file is sealed with a digital signature.
The seal is a guarantee for the authenticity
of the document.

Document ID:
EE7D109016984881910689D3378BC5B0

BALANSRÄKNING - KONCERNEN

Belopp i tkr	Not	2023-04-30	2022-04-30
TILLGÅNGAR			
Anläggningstillgångar			
<i>Immateriella anläggningstillgångar</i>			
Balanserade utgifter för utvecklingsarbeten och liknande arbeten	11	29 184	30 077
		<u>29 184</u>	<u>30 077</u>
<i>Materiella anläggningstillgångar</i>			
Inventarier, verktyg och installationer	12	195	220
		<u>195</u>	<u>220</u>
<i>Finansiella anläggningstillgångar</i>			
Andra långfristiga fordringar	15	483	523
		<u>483</u>	<u>523</u>
Summa anläggningstillgångar		29 862	30 820
Omsättningstillgångar			
<i>Varulager m m</i>			
Råvaror och förnödenheter	16	14 075	10 549
Färdiga varor och handelsvaror		8 279	8 026
Förskott till leverantörer		1 333	1 032
		<u>23 687</u>	<u>19 607</u>
<i>Kortfristiga fordringar</i>			
Kundfordringar		10 294	6 890
Aktuell skattefordran		958	411
Övriga fordringar		2 707	386
Förutbetalda kostnader och upplupna intäkter		1 369	1 831
		<u>15 328</u>	<u>9 518</u>
<i>Kassa och bank</i>			
Kassa och bank	24	3 546	6 241
		<u>3 546</u>	<u>6 241</u>
Summa omsättningstillgångar		42 561	35 366
SUMMA TILLGÅNGAR		72 423	66 186



This file is sealed with a digital signature.
The seal is a guarantee for the authenticity
of the document.

Document ID:
E580E8503C4F4E81B36BF5047B095A69



This file is sealed with a digital signature.
The seal is a guarantee for the authenticity
of the document.

Document ID:
EE7D109016984881910689D3378BC5B0

BALANSRÄKNING - KONCERNEN

Belopp i tkr	Not	2023-04-30	2022-04-30
EGET KAPITAL OCH SKULDER			
Eget kapital	17		
Aktiekapital	18	2 280	2 073
Utvecklingsfond		27 602	25 169
Övrigt tillskjutet kapital		161 281	123 815
Balanserat resultat inkl årets resultat		-149 509	-113 859
Summa eget kapital		41 654	37 198
Avsättningar			
Övriga avsättningar		737	767
		-	-
Kortfristiga skulder			
Leverantörsskulder		2 984	2 810
Aktuell skatteskuld		4	-
Övriga skulder		6 428	6 377
Upplupna kostnader och förutbetalda intäkter	19	20 616	19 034
		30 032	28 221
SUMMA EGET KAPITAL OCH SKULDER		72 423	66 186



This file is sealed with a digital signature.
The seal is a guarantee for the authenticity
of the document.

Document ID:
E580E8503C4F4E81B36BF5047B095A69



This file is sealed with a digital signature.
The seal is a guarantee for the authenticity
of the document.

Document ID:
EE7D109016984881910689D3378BC5B0

RAPPORT ÖVER FÖRÄNDRINGAR I EGET KAPITAL - KONCERNEN

2022-04-30

	Aktiekapital	Utvecklingsfond	Övrigt tillskjutet kapital	Bal.res. inkl årets resultat	Summa eget kapital
Ingående balans	2 073	23 079	123 815	-103 787	45 180
Årets resultat				-7 338	-7 338
Avsättning till utvecklingsfond		2 090		-2 090	-
Omräkningsdiff				-644	-644
Summa	2 073	25 169	123 815	-113 859	37 198

Vid årets utgång	2 073	25 169	123 815	-113 859	37 198
------------------	-------	--------	---------	----------	--------

2023-04-30

	Aktiekapital	Utvecklingsfond	Övrigt tillskjutet kapital	Bal.res. inkl årets resultat	Summa eget kapital
Ingående balans	2 073	25 169	123 815	-113 859	37 198
Årets resultat				-9 119	-9 119
Avsättning till utvecklingsfond		2 433		-2 433	-
Omräkningsdiff				1 242	1 242
Summa	2 073	27 602	123 815	-124 169	29 321

Transaktioner med agare

Nyemission	207		12 126		12 333
Summa	207	-	12 126	-	12 333

Vid årets utgång	2 280	27 602	135 941	-124 169	41 654
------------------	-------	--------	---------	----------	--------



This file is sealed with a digital signature.
The seal is a guarantee for the authenticity of the document.

Document ID:
E580E8503C4F4E81B36BF5047B095A69



This file is sealed with a digital signature.
The seal is a guarantee for the authenticity of the document.

Document ID:
EE7D109016984881910689D3378BC5B0

KASSAFLÖDESANALYS - KONCERNEN

<i>Belopp i tkr</i>	<i>Not</i>	<i>2022/2023</i>	<i>2021/2022</i>
Den löpande verksamheten			
Resultat efter finansiella poster		-9 119	-7 338
Justering för poster som inte ingår i kassaflödet	25	5 326	4 579
		-3 793	-2 759
Betald inkomstskatt		-	18
Kassaflöde från den löpande verksamheten före förändringar av rörelsekapital		-3 793	-2 741
<i>Kassaflöde från förändringar i rörelsekapital</i>			
Ökning(-)/Minskning(+) av varulager		-4 080	996
Ökning(-)/Minskning(+) av rörelsefordringar		-5 810	5 150
Ökning(+)/Minskning(-) av rörelseskulder		1 781	-1 014
Kassaflöde från den löpande verksamheten		-11 902	2 391
Investeringsverksamheten			
Förvärv av materiella anläggningstillgångar	12	-41	-66
Förvärv av immateriella anläggningstillgångar	11	-4 366	-4 640
Förvärv av finansiella tillgångar		40	-60
Kassaflöde från investeringsverksamheten		-4 367	-4 766
Finansieringsverksamheten			
Nyemission		12 450	-
Emissionskostnader		-117	-
Amortering av lån		-	-83
Kassaflöde från finansieringsverksamheten		12 333	-83
Årets kassaflöde			
Likvida medel vid årets början		6 241	9 003
Kursdifferens i likvida medel		1 241	-304
Likvida medel vid årets slut	24	3 546	6 241



This file is sealed with a digital signature.
The seal is a guarantee for the authenticity
of the document.

Document ID:
E580E8503C4F4F81B36BF5047B095A69



This file is sealed with a digital signature.
The seal is a guarantee for the authenticity
of the document.

Document ID:
EE7D109016984881910689D3378BC5B0

RESULTATRÄKNING - MODERFÖRETAGET

Belopp i tkr	Not	2022/2023	2021/2022
Nettoomsättning	3	58 156	53 002
Aktiverat arbete för egen räkning		3 899	3 548
Övriga rörelseintäkter		1 145	673
		<u>63 200</u>	<u>57 223</u>
Rörelsens kostnader			
Råvaror och förnödenheter		-12 838	-13 246
Övriga externa kostnader	4	-17 709	-14 400
Personalkostnader	5	-30 265	-28 649
Av- och nedskrivningar av materiella och immateriella anläggningstillgångar	6	-5 313	-4 568
Övriga rörelsekostnader		-918	-475
		<u>-3 843</u>	<u>-4 115</u>
Rörelseresultat	7		
Resultat från finansiella poster			
Resultat från andelar i koncernföretag	8	-2 900	-3 000
Övriga ränteintäkter och liknande resultatposter		29	648
Räntekostnader och liknande resultatposter	9, 23	-883	-366
		<u>-7 597</u>	<u>-6 833</u>
Resultat efter finansiella poster			
Resultat före skatt		<u>-7 597</u>	<u>-6 833</u>
Skatt på årets resultat	10	-	-
Årets resultat		<u>-7 597</u>	<u>-6 833</u>

2023110906760



This file is sealed with a digital signature.
The seal is a guarantee for the authenticity
of the document.

Document ID:
E580E8503C4F4E81B36BF5047B095A69



This file is sealed with a digital signature.
The seal is a guarantee for the authenticity
of the document.

Document ID:
EE7D109016984881910689D3378BC5B0

BALANSRÄKNING - MODERFÖRETAGET

Belopp i tkr	Not	2023-04-30	2022-04-30
TILLGÅNGAR			
Anläggningstillgångar			
<i>Immateriella anläggningstillgångar</i>			
Balanserade utgifter för utvecklingsarbeten och liknande arbeten	11	29 181	30 062
		<u>29 181</u>	<u>30 062</u>
<i>Materiella anläggningstillgångar</i>			
Inventarier, verktyg och installationer	12	193	219
		<u>193</u>	<u>219</u>
<i>Finansiella anläggningstillgångar</i>			
Andelar i koncernföretag	13	352	352
Andra långfristiga fordringar	15	472	512
		<u>824</u>	<u>864</u>
Summa anläggningstillgångar		30 198	31 145
Omsättningstillgångar			
<i>Varulager m m</i>			
Råvaror och förnödenheter	16	14 075	10 549
Färdiga varor och handelsvaror		7 567	7 482
Förskott till leverantörer		1 333	1 032
		<u>22 975</u>	<u>19 063</u>
<i>Kortfristiga fordringar</i>			
Kundfordringar		4 285	4 874
Fordringar hos koncernföretag		8 463	4 757
Aktuell skattefordran		958	411
Övriga fordringar		809	334
Förutbetalda kostnader och upplupna intäkter		1 369	1 818
		<u>15 884</u>	<u>12 194</u>
<i>Kassa och bank</i>			
Kassa och bank	24	2 656	4 690
		<u>2 656</u>	<u>4 690</u>
Summa omsättningstillgångar		41 515	35 947
SUMMA TILLGÅNGAR		71 713	67 092



This file is sealed with a digital signature.
The seal is a guarantee for the authenticity
of the document.

Document ID
E580E8503C4F4E81B36BF5047B995A69



This file is sealed with a digital signature.
The seal is a guarantee for the authenticity
of the document.

Document ID
EE7D109016984881910689D3378BC5B0

BALANSRÄKNING - MODERFÖRETAGET

Belopp i tkr	Not	2023-04-30	2022-04-30
EGET KAPITAL OCH SKULDER			
<i>Eget kapital</i>	17		
<i>Bundet eget kapital</i>	18		
Aktiekapital		2 280	2 073
Utvecklingsfond		27 602	25 169
		<u>29 882</u>	<u>27 242</u>
<i>Fritt eget kapital</i>			
Överkursfond		157 719	145 594
Balanserat resultat		-132 346	-123 081
Årets resultat		-7 597	-6 833
		<u>17 776</u>	<u>15 680</u>
Summa Eget Kapital		<u>47 658</u>	<u>42 922</u>
		-	-
<i>Avsättningar</i>			
Övriga avsättningar		680	648
		<u>680</u>	<u>648</u>
<i>Kortfristiga skulder</i>			
Skulder till kreditinstitut		-	-
Leverantörsskulder		2 945	2 815
Skulder till koncernföretag		423	370
Övriga skulder		6 298	6 201
Upplupna kostnader och förutbetalda intäkter	19	13 709	14 136
		<u>23 375</u>	<u>23 522</u>
SUMMA EGET KAPITAL OCH SKULDER		<u>71 713</u>	<u>67 092</u>



This file is sealed with a digital signature.
The seal is a guarantee for the authenticity
of the document.

Document ID:
E580E8503C4F4E81B36BF5047B095A69



This file is sealed with a digital signature.
The seal is a guarantee for the authenticity
of the document.

Document ID:
EE7D109016984881910689D3378BC5B0

RAPPORT ÖVER FÖRÄNDRINGAR I EGET KAPITAL - MODERFÖRETAGET

2022-04-30	Bundet eget kapital		Fritt eget kapital		Summa eget kapital
	Aktiekapital	Utvecklingsfond	Överkursfond	Bal.res. inkl årets resultat	
Ingående balans	2 073	23 079	145 594	-120 991	49 755
Årets resultat				-6 833	-6 833
Avsättning till utvecklingsfond		2 090		-2 090	
Omräkningsdiff					-
Summa	2 073	25 169	145 594	-129 914	42 922
<i>Transaktioner med ägare</i>					
Nyemission	-	-	-	-	-
Emission teckn optioner	-	-	-	-	-
Summa	-	-	-	-	-
Vid årets utgång	2 073	25 169	145 594	-129 914	42 922
2023-04-30	Bundet eget kapital		Fritt eget kapital		Summa eget kapital
	Aktiekapital	Utvecklingsfond	Överkursfond	Bal.res. inkl årets resultat	
Ingående balans	2 073	25 169	145 594	-129 914	42 922
Årets resultat				-7 597	-7 597
Avsättning till utvecklingsfond		2 433		-2 433	
Omräkningsdiff					-
Summa	2 073	27 602	145 594	-139 944	35 325
<i>Transaktioner med ägare</i>					
Nyemission		-	12 333	-	12 333
Emission teckn.optioner	-	-	-	-	-
Summa	-	-	12 333	-	12 333
Vid årets utgång	2 073	27 602	157 927	-139 944	47 658



This file is sealed with a digital signature.
The seal is a guarantee for the authenticity
of the document.

Document ID:
E580E8503C4F4E81B36BF5047B095A69



This file is sealed with a digital signature.
The seal is a guarantee for the authenticity
of the document.

Document ID:
EE7D109016984881910689D3378BC5B0

KASSAFLÖDESANALYS - MODERFÖRETAGET

Belopp i tkr		2022/2023	2021/2022
Den löpande verksamheten			
Resultat efter finansiella poster		-7 597	-6 833
Justering för poster som inte ingår i kassaflödet	25	5 313	7 568
		-2 284	735
Kassaflöde från den löpande verksamheten före förändringar av rörelsekapital			
		-2 284	735
<i>Kassaflöde från förändringar i rörelsekapital</i>			
Ökning(-)/Minskning(+) av varulager		-3 912	999
Ökning(-)/Minskning(+) av rörelsefordringar		-3 690	726
Ökning(+)/Minskning(-) av rörelseskulder		-115	-20
Kassaflöde från den löpande verksamheten		-10 001	2 440
Investeringsverksamheten			
Förvärv av materiella anläggningstillgångar	12	40	-98
Förvärv av immateriella anläggningstillgångar	11	-4 366	-4 640
Förvärv av finansiella tillgångar		-40	-59
Kassaflöde från investeringsverksamheten		-4 366	-4 797
Finansieringsverksamheten			
Nyemission		12 450	-
Emissionskostnader		-117	-
Amortering av lån		-	-83
Kassaflöde från finansieringsverksamheten		12 333	-83
Årets kassaflöde		-2 034	-2 440
Likvida medel vid årets början		4 690	7 130
Kursdifferens i likvida medel		-	-
Likvida medel vid årets slut	24	2 656	4 690



This file is sealed with a digital signature.
The seal is a guarantee for the authenticity
of the document.

Document ID:
E580E8503C4F4E81B36BF5047B095A69



This file is sealed with a digital signature.
The seal is a guarantee for the authenticity
of the document.

Document ID:
EE7D109016984881910689D3378BC5B0

NOTER

Belopp i tkr om inget annat anges

NOT 1. REDOVISNINGSPRINCIPER FÖR MODERFÖRETAGET OCH KONCERNEN

Årsredovisningen har upprättats i enlighet med årsredovisningslagen och Bokföringsnämndens allmänna råd BFNAR 2012:1 Årsredovisning och koncernredovisning (K3). Års- och koncernredovisningarna är upprättade i SEK som är moderföretagets redovisningsvaluta, samt med beaktande av fortlevnadsprincipen. Redovisningsprinciperna är oförändrade mot föregående år. Tillgångar, avsättningar och skulder har värderats till anskaffningsvärdet om inget annat anges nedan. Företaget har sitt huvudkontor i Uppsala och är listat på First North.

Immateriella tillgångar

Utgifter för arbete under forskningsfasen av ett projekt för att utveckla ett nytt matsystem eller relaterad mjukvara kostnadsförs när de uppkommer. För utgifter som är direkt hänförliga till ett projekts utvecklingsfas tillämpas aktiveringsmodellen. Det innebär att utgifter redovisas som tillgång när samtliga nedanstående förutsättningar är uppfyllda:

- Det är tekniskt möjligt att färdigställa den immateriella anläggningstillgången så att den kan användas eller säljas.
- Avsikten är att färdigställa och sälja den immateriella anläggningstillgången.
- En bedömning av marknadspotentialen har utförts och förutsättningar finns för att använda eller sälja den immateriella anläggningstillgången.
- Det är sannolikt att den immateriella anläggningstillgången kommer att generera framtida ekonomiska fördelar.
- Det finns erforderliga och adekvata tekniska, ekonomiska och andra resurser för att fullfölja utvecklingen och för att använda eller sälja den immateriella anläggningstillgången.
- De utgifter som är hänförliga till den immateriella anläggningstillgången beräknas baserad på projekt och kostnadsställesrapporter.

Utvecklingsutgifter som inte uppfyller dessa kriterier för aktivering kostnadsförs när de uppkommer. Direkt hänförliga utgifter inkluderar personalkostnader i samband med utvecklingsarbete samt en andel externa kostnader. Motsvarande belopp har överförs till Fond för utvecklingsutgifter.

Nyttjandeperioden för de balanserade utgifter som avser produkten Insight bedöms komma att uppgå till 10 år. Bedömningen baseras på förväntad ekonomisk livslängd vilken definieras med hänsyn till erfarenhet med tidigare lanserade produkter, efterfrågan i marknaden och branschspecifika produktcykler. Avskrivning för dessa balanserade utgifter påbörjades under räkenskapsåret 2022/2023 första kvartal. De balanserade utgifter som aktiverats för tidigare produkt, Delta4 Phantom+, är helt avskrivna (skrevs av på 3 år) men produkten används fortfarande i verksamheten och har ett värde för bolaget. Även Delta4 Discover var fullständigt avskrivit till slutet av januari 2023. För verksamhetsår 2022/2023 gjordes en aktivering med netto 4366 (2090) tkr och årets aktivering avser Delta4 Insight (1579 tkr) samt nya produkter inom Delta4 familjen. Avskrivning på nya produkter påbörjas först då produkterna är färdigutvecklade.

Avskrivningar

Avskrivning sker linjärt över tillgångens beräknade nyttjandeperiod. Avskrivningen redovisas som kostnad i resultaträkningen.

Nyttjandeperiod

Internt utvecklad immateriella tillgångar

Balanserade utgifter för utveckling och liknande arbeten 3-10 år

Materiella anläggningstillgångar

Materiella anläggningstillgångar redovisas till anskaffningsvärde minskat med ackumulerade avskrivningar och nedskrivningar. I anskaffningsvärdet ingår förutom inköpspriset även utgifter som är direkt hänförliga till förvärvet.

Avskrivningar

Avskrivning sker linjärt över tillgångens beräknade nyttjandeperiod eftersom det återspeglar den förväntade förbrukningen av tillgångens framtida ekonomiska fördelar. Avskrivningen redovisas som kostnad i resultaträkningen.

Nyttjandeperiod

Maskiner och andra tekniska anläggningar 5 år

Inventarier, verktyg och installationer 5 år

Nedskrivningar - materiella och immateriella anläggningstillgångar

Vid varje balansdag bedöms om det finns någon indikation på om en tillgångs värde är lägre än dess redovisade värde. Om en sådan indikation finns beräknas tillgångens återvinningsvärde. Återvinningsvärdet är det högsta av verkligt värde med avdrag för försäljningskostnader och nyttjandevärde. Vid beräkning av nyttjandevärdet beräknas nuvärdet av de framtida kassafloden som tillgången väntas ge upphov till i den löpande verksamheten samt när den avyttras eller uträngeras. Den diskonteringsränta som används är före skatt och återspeglar marknadsmissiga bedömningar av pengars tidsvärde och de risker som avser tillgången. En tidigare nedskrivning återförs endast om de skal som låg till grund för beräkningen av återvinningsvärdet vid den senaste nedskrivningen har förändrats.

Nedskrivningar - andelar i koncernföretag

För andelar i dotterföretag, innehavda av moderföretaget, görs motsvarande bedömning som för andra materiella och immateriella tillgångar om det finns indikation på att värdet understiger redovisat värde.

Leasing


Leasetagare

Alla leasingavtal har klassificerats som finansiella eller operationella leasingavtal. Ett finansiellt leasingavtal är ett leasingavtal enligt vilka de risker och fördelar som är förknippade med att äga en tillgång i allt väsentligt överförs från leasegivaren till leasetagaren. Ett operationellt leasingavtal är ett leasingavtal som inte är ett finansiellt leasingavtal. ScandiDos har inga finansiella leasingavtal utan enbart operationella leasingavtal.



This file is sealed with a digital signature.
The seal is a guarantee for the authenticity of the document.

Document ID:
E680E8503C4F4E81B36BF5047B095A69



This file is sealed with a digital signature.
The seal is a guarantee for the authenticity of the document.

Document ID:
EE7D109016984881910689D3378BC5B0

Utländsk valuta

För poster som ingår i en säkringsrelation - se under rubriken "Säkringsredovisning".

Poster i utländsk valuta

Monetära poster i utländsk valuta räknas om till balansdagens kurs. Icke-monetära poster räknas inte om utan redovisas till kursen vid anskaffningstillfället.

Valutakursdifferenser som uppkommer vid reglering eller omräkning av monetära poster redovisas i resultaträkningen det rakenskapsår de uppkommer.

Nettoinvesteringar i utlandsverksamhet

En valutakursdifferens som avser en monetär post som utgör en del av en nettoinvestering i en utlandsverksamhet och som är värderad utifrån anskaffningsvärde redovisas i koncernredovisningen som en separat komponent direkt i eget kapital.

Omräkning av utlandsverksamheter

Tillgångar och skulder, inklusive goodwill och andra koncernmässiga över- och undervärden, räknas om till redovisningsvalutan till balansdagskurs. Intäkter och kostnader räknas om till en snittkurs för räkenskapsåret. Valutakursdifferenser som uppkommer vid omräkningen redovisas direkt mot eget kapital.

Varulager

Varulagret är upptaget till det lägsta av anskaffningsvärdet och nettoförsäljningsvärdet. Därvid har inkuransrisk beaktats. Anskaffningsvärdet beräknas enligt vägda genomsnittspriser. I anskaffningsvärdet ingår förutom utgifter för inköp även utgifter för frakt- och leveranskostnader.

I egentillverkade halv- och helfabrikat består anskaffningsvärdet av direkta tillverkningskostnader och de indirekta kostnader som utgör mer än en oväsentlig del av den sammanlagda utgiften för tillverkningen. Vid värdering har hänsyn tagits till normalt kapacitetsutnyttjande.

Finansiella instrument

Samtliga finansiella tillgångar och finansiella skulder redovisas utifrån anskaffningsvärdet.

Redovisning i och borttagande från balansräkningen

En finansiell tillgång eller finansiell skuld tas upp i balansräkningen när företaget blir part i instrumentets avtalsmässiga villkor. En finansiell tillgång tas bort från balansräkningen när den avtalsenliga rätten till kassaflödet från tillgången har upphört eller reglerats. En finansiell skuld tas bort från balansräkningen när den avtalade förpliktelsen fullgjorts eller upphört.

Värdering av finansiella tillgångar

Finansiella tillgångar värderas vid första redovisningstillfället till anskaffningsvärde, inklusive eventuella transaktionsutgifter som är direkt hänförliga till förvärvet av tillgången.

Finansiella omsättningstillgångar värderas efter första redovisningstillfället till det lägsta av anskaffningsvärdet och nettoförsäljningsvärdet på balansdagen.

Kundfordringar och övriga fordringar som utgör omsättningstillgångar värderas individuellt till det belopp som beräknas inflyta.

Finansiella anläggningstillgångar värderas efter första redovisningstillfället till anskaffningsvärde med avdrag för eventuella nedskrivningar och med tillägg för eventuella uppskrivningar.

Derivatinstrument som utgör finansiella tillgångar och för vilka säkringsredovisning inte har tillämpats (se nedan) värderas efter det första redovisningstillfället till det lägsta av anskaffningsvärdet och nettoförsäljningsvärdet på balansdagen.

Värdering av finansiella skulder

Finansiella skulder värderas till upplupet anskaffningsvärde. Utgifter som är direkt hänförliga till upptagande av lån korrigerar lånets anskaffningsvärde och periodiseras enligt effektivräntemetoden.

Derivatinstrument med negativt värde och för vilka säkringsredovisning inte tillämpats (se nedan) redovisas som finansiella skulder och värderas till det belopp som för företaget är mest förmånligt om förpliktelsen regleras eller överläts på balansdagen.

Säkringsredovisning

ScandiDos är i sin verksamhet utsatt för finansiella risker som främst beror på koncernens försäljning och inköp i utländska valutorna euro och amerikanska dollar. Dessa risker kallas transaktionsexponering. För att minska resultatpåverkan av valutakursförändringar så säkras delar av framtida floden med valutaterminer enligt en av styrelsen beslutad valutapolicy.

Säkringsredovisning tillämpas endast då det finns en ekonomisk relation mellan säkringsinstrumentet och den sakrade posten som överensstämmer med företagets mål för riskhantering. Dessutom krävs att säkringsförhållandet förväntas vara mycket effektivt under den period för vilken säkringen har identifierats samt att säkringsförhållandet och företagets mål för riskhantering och riskhanteringsstrategi avseende säkringen är dokumenterade senast när säkringen ingås.

(i) Säkring av fordringar och skulder i utländsk valuta

Vid säkring av fordringar och skulder i utländsk valuta med valutaterminer värderas den underliggande fordran eller skulden till terminskurs. Om terminspremien, dvs. skillnaden mellan avistakursen den dagen terminen ingicks och terminskursen, är väsentlig värderas dock underliggande fordran eller skuld till avistakursen den dagen terminen ingicks. Terminspremien periodiseras då över terminens löptid som räntekostnad eller ränteintakt.



This file is sealed with a digital signature.
The seal is a guarantee for the authenticity
of the document.

Document ID:
E580E8503C4F4E81B36BF5047B095A69



This file is sealed with a digital signature.
The seal is a guarantee for the authenticity
of the document.

Document ID:
EE7D109016984881910689D3378BC5B0

Ersättningar till anställda*Ersättningar till anställda efter avslutad anställning*

Planer för ersättningar efter avslutad anställning klassificeras som antingen avgiftsbestämda eller förmånsbestämda.

ScandiDos som uteslutligen har avgiftsbestämda planer, betalar fastställda avgifter till ett försäkringsföretag (Avanza), och har inte längre någon förpliktelse till den anställde när avgiften är betald. Storleken på den anställdes ersättningar efter avslutad anställning är beroende av de avgifter som har betalats och den kapitalavkastning som avgifterna ger.

Planer för vilka pensionspremier betalas redovisas som avgiftsbestämda vilket innebär att avgifterna kostnadsförs i resultaträkningen.

Ersättningar vid uppsägning

Ersättningar vid uppsägningar, i den omfattning ersättningen inte ger företaget några framtida ekonomiska fördelar, redovisas endast som en skuld och en kostnad när företaget har en legal eller informell förpliktelse att antingen

- a) avsluta en anställds eller en grupp av anställdas anställning före den normala tidpunkten för anställningens upphörande, eller
- b) lämna ersättningar vid uppsägning genom erbjudande för att uppmuntra frivillig avgång.

Ersättningar vid uppsägningar redovisas endast när företaget har en detaljerad plan för uppsägningen och inte har någon realistisk möjlighet att annullera planen. För uppsägningsvillkor och ersättning avseende verkställande direktören, se not 6 för mer information.

Skatt

Skatt på årets resultat i resultaträkningen består av aktuell skatt och uppskjuten skatt. Aktuell skatt är inkomstskatt för innevarande räkenskapsår som avser årets skattepliktiga resultat och den del av tidigare räkenskapsårs inkomstskatt som ännu inte har redovisats. Uppskjuten skatt är inkomstskatt för skattepliktigt resultat avseende framtida räkenskapsår till följd av tidigare transaktioner eller händelser.

Värdet av uppskjuten skatt på skattemässiga ackumulerade förluster har ej aktiverats. Ackumulerade skattemässiga förluster uppgår till 113 644 (109 346) tkr. De skattemässiga underskottsavdragen kan komma att utnyttjas mot skattemässiga vinster i framtiden. När det är sannolikt att skattepliktiga vinster kommer att genereras skall bolaget redovisa en uppskjuten skattefordran. En värdering av ackumulerade underskottsavdrag skulle ge en uppskjuten fordran på 23 411 (22 525) tkr. Företagsledningen har bedömt att förutsättningarna ännu ej föreligger för att kunna redovisa en uppskjuten skattefordran.

Avsättningar

En avsättning redovisas i balansräkningen när företaget har en legal eller informell förpliktelse till följd av en inträffad händelse och det är sannolikt att ett utflöde av resurser krävs för att reglera förpliktelsen och en tillförlitlig uppskattning av beloppet kan göras. Vid första redovisningstillfället värderas avsättningar till den bästa uppskattningen av det belopp som kommer att krävas för att reglera förpliktelsen på balansdagen. Avsättningarna omprövas varje balansdag.

Bolaget tillämpar garantivillkor som galler 12 månader efter installation och reserverar motsvarande upplupet belopp månatligen samt återför icke inanspråktaget belopp.

Eventualförpliktelser

Eventualförpliktelser är en sammanfattande beteckning för sådana garantier ekonomiska åtaganden och eventuella förpliktelser som inte tas upp i balansräkningen.

Intäkter

Det inflöde av ekonomiska fördelar som företaget erhållit eller kommer att erhålla för egen räkning redovisas som intakt. Intäkter värderas till verkliga värdet av det som erhållits eller kommer att erhållas, med avdrag för rabatter.

Försäljning av varor

Vid försäljning av varor redovisas intakten vid leverans.

Ranta

Ranta redovisas som intakt enligt effektivrantemetoden.

Offentliga bidrag

Ett offentligt bidrag som inte är förknippat med krav på framtida prestation redovisas som intakt när villkoren för att få bidraget uppfyllts. Ett offentligt bidrag som är förenat med krav på framtida prestation redovisas som intakt när prestationen utförs. Om bidraget har tagits emot innan villkoren för att redovisa det som intakt har uppfyllts, redovisas bidraget som en skuld.



This file is sealed with a digital signature.
The seal is a guarantee for the authenticity
of the document.

Document ID:
E580E8503C4F4E81B36BF5047B095A69



This file is sealed with a digital signature.
The seal is a guarantee for the authenticity
of the document.

Document ID:
EE7D109016984881910689D3378BC5B0

Koncernredovisning**Dotterföretag**

Dotterföretag är företag i vilka moderföretaget direkt eller indirekt innehar mer än 50 % av rösttalet eller på annat sätt har ett bestämmande inflytande. Bestämmande inflytande innebär en rätt att utforma ett företags finansiella och operativa strategier i syfte att erhålla ekonomiska fördelar. Redovisningen av rörelseförvärv bygger på enhetssynen. Det innebär att förvärvsanalysen upprättas per den tidpunkt då förvärvaren får bestämmande inflytande. Från och med denna tidpunkt ses förvärvaren och den förvärvade enheten som en redovisningsenhet. Tillämpningen av enhetssynen innebär vidare att alla tillgångar (inklusive goodwill) och skulder samt intäkter och kostnader medräknas i sin helhet även för delägda dotterföretag.

Anskaffningsvärdet för dotterföretag beräknas till summan av verkligt värde vid förvärvstidpunkten för erlagda tillgångar med tillägg av uppkomna och övertagna skulder samt emitterade eget kapitalinstrument, utgifter som är direkt hänförliga till rörelseförvärvet samt eventuell tilläggs- köpeskilling. I förvärvsanalysen fastställs det verkliga värdet, med några undantag, vid förvärvstidpunkten av förvärvade identifierbara tillgångar och övertagna skulder samt minoritetsintresse.

Eliminering av transaktioner mellan koncernföretag, intresseföretag och gemensamt styrda företag

Koncerninterna fordringar och skulder, intäkter och kostnader och orealiserade vinster eller förluster som uppkommer vid transaktioner mellan koncernföretag, elimineras i sin helhet. Orealiserade vinster som uppkommer vid transaktioner med intresseföretag elimineras i den utsträckning som motsvarar koncernens ägarandel i företaget. Orealiserade förluster elimineras på samma sätt som orealiserade vinster, men endast i den utsträckning det inte finns någon indikation på något nedskrivningsbehov.



This file is sealed with a digital signature.
The seal is a guarantee for the authenticity
of the document.

Document ID:
E580E8503C4F4E81B36BF5047B095A69



This file is sealed with a digital signature.
The seal is a guarantee for the authenticity
of the document.

Document ID:
EE7D109016984881910689D3378BC5B0

NOT 2 UPPSKATTNINGAR OCH BEDÖMNINGAR

Bolaget har gjort en nedskrivningsprovning av de immateriella anläggningstillgångarna under rubriken - Balanserade utgifter för utvecklingsarbeten - som i moderbolaget är nettobokfört till 29 181 (30 062) tkr. Det nettobokförda värdet avser Delta4 Insight om 15 974 tkr och andra projekt om 1 302 tkr samt utveckling av nya produkter, vilka är under utveckling, om 11 905 tkr.

Det har även gjorts en prognos av framtida värdet av dessa immateriella anläggningstillgångarna, och att det överstiger bokfört värde. De bedömningar som vi tagit med i beräkningen är följande: saljprognos kommande 10 år, utvecklingen av ny teknologi, ökad förekomst av cancer, osv. Därmed bedöms det inte föreligga något nedskrivningsbehov varken för Delta4 Insight eller de andra utvecklingsprojekt. Nyttjandeperioden för de utvecklingskostnader som avser produkten Delta4 Discover bedöms uppgå till 7 år och baseras på förväntad ekonomisk livslängd. Avskrivning för Delta4 Discover påbörjades under räkenskapsåret, 2015/2016, och total avskrivning per 30 april 2023 har skett med 30 924 tkr. Discover var därmed fullständigt avskrivit till slutet av februari 2023. Nyttjandeperioden för de utvecklingskostnader som avser produkten Delta4 Insight bedöms uppgå till 10 år och baseras på förväntad ekonomisk livslängd. Avskrivning för Delta4 Insight påbörjades under räkenskapsåret 2022/2023, och total avskrivning per 30 april 2023 har skett med 1 587 tkr. Bolaget har även gjort en nedskrivningsprovning av sina andelar i koncernföretag och som följt skrivit ned 2 900 tkr i det Franska dotterbolaget.

NOT 3 NETTOOMSÄTTNING PER GEOGRAFISK MARKNAD

	2022/2023	2021/2022
<i>Koncernen</i>		
<i>Nettoomsättning per geografisk marknad</i>		
USA	8 082	7 373
Europa	21 916	27 551
Asien	30 669	22 039
Övriga världen	882	721
	61 550	57 684

	2022/2023	2021/2022
<i>Moderföretaget</i>		
<i>Nettoomsättning per geografisk marknad</i>		
USA	6 439	4 879
Europa	20 166	25 363
Asien	30 669	22 039
Övriga världen	882	721
	58 156	53 002



This file is sealed with a digital signature.
The seal is a guarantee for the authenticity
of the document.

Document ID:
E580E8503C4F4E81B36BF5047B095A69



This file is sealed with a digital signature.
The seal is a guarantee for the authenticity
of the document.

Document ID:
EE7D109016984881910689D3378BC5B0

NOT 4 ARVODE OCH KOSTNADERSÄTTNING TILL REVISORER

	2022/2023	2021/2022
<i>Koncern</i>		
<i>Grant Thornton, [Joakim Söderin]; 2021/22 KPMG</i>		
Revisionsuppdrag	487	225
Revisionsverksamhet utöver revisionsuppdraget	7	4
Crowe Horwath, RSA, Revisionsuppdrag ScandiDos SAS	149	57

*Moderföretag**Grant Thornton, [Joakim Söderin]; 2021/22 KPMG*

Revisionsuppdrag	487	225
Revisionsverksamhet utöver revisionsuppdraget	7	4

Med revisionsuppdrag avses granskning av årsredovisningen och bokföringen samt styrelsens och verkställande direktörens förvaltning, övriga arbetsuppgifter som det ankommer på företagets revisor att utföra samt rådgivning eller annat bitrade som förädlats av iakttagelser vid sådan granskning eller genomförandet av sådana övriga arbetsuppgifter.

NOT 5 ANSTÄLLDA, PERSONALKOSTNADER OCH ARVODEN TILL STYRELSE

<i>Medelantalet anställda</i>	2022/2023	varav män	2021/2022	varav män
<i>Moderföretaget</i>				
Sverige	28	61%	25	64%
Totalt i moderföretaget	28	61%	25	64%
<i>Dotterföretag</i>				
USA	4	25%	4	50%
Kina	–	0%	–	0%
Frankrike	2	50%	2	50%
Totalt i dotterföretag	6	33%	6	50%
Koncernen totalt	34	56%	31	61%

Per balansdagen har koncernen med 34 anställda en anställd mindre än vid slutet av verksamhetsåret 2021/22. Medelantalet under föregående året var dock något lägre.

Redovisning av könsfördelning bland ledande befattningshavare

	2023-04-30 Andel kvinnor	2022-04-30 Andel kvinnor
<i>Moderföretaget</i>		
Styrelsen	0%	0%
Övriga ledande befattningshavare	14%	14%
<i>Koncernen totalt</i>		
Styrelsen	0%	0%
Övriga ledande befattningshavare	14%	14%



This file is sealed with a digital signature.
The seal is a guarantee for the authenticity
of the document.

Document ID:
E580E8503C4F4E81B36BF5047B095A69



This file is sealed with a digital signature.
The seal is a guarantee for the authenticity
of the document.

Document ID:
EE7D109016984881910689D3378BC5B0

Löner och andra ersättningar samt sociala kostnader, inklusive pensionskostnader

	2022/2023		2021/2022	
	Löner och ersättningar	Sociala kostnader	Löner och ersättningar	Sociala kostnader
Moderföretaget	19 518	8 619	19 394	8 366
(varav pensionskostnad)		1) (2 612)		1) (2 808)
Dotterföretag	5 109	507	5 131	1 173
(varav pensionskostnad)		(207)		(227)
Koncernen totalt	24 627	9 126	24 525	9 539
(varav pensionskostnad)		2) (2 819)		2) (3 035)

1) Av moderföretagets pensionskostnader avser 1 356 (1 303) tkr företagets ledning avseende 6 (6) personer. Företagets utestående pensionsförpliktelser till dessa uppgår till 0 (0) tkr.

2) Av koncernens pensionskostnader avser 1 356 (1 303) tkr företagets ledning avseende 6 (6) personer. Koncernens utestående pensionsförpliktelser till dessa uppgår till 0 (0) tkr.

Samtliga pensionsåtaganden är avgiftsbestämda. Pensionsåldern för VD är 65 år och pensionspremien motsvarar ITP-planen. Pensionsåtagandena för övriga ledande befattningshavare motsvarar ITP-planen. Pensionsåldern är 65 år för samtliga övriga ledande befattningshavare. Inga övriga pensionsförpliktelser förekommer.

Löner och andra ersättningar fördelade mellan styrelseledamöter m.fl. och övriga anställda

	2022/2023		2021/2022	
	Styrelse och VD	Övriga anställda	Styrelse och VD	Övriga anställda
Moderföretaget	3 533	16 468	3 742	15 652
(varav tantiem o.d.)	(-)		(-)	
Dotterföretag	-	5 109	-	5 131
(varav tantiem o.d.)	(-)		(-)	
Koncernen totalt	3 533	21 577	3 742	20 783
(varav tantiem o.d.)	(-)		(-)	

Av de löner och ersättningar som lamnats till övriga anställda i koncernen avser 3 978 (3 612) tkr andraledande befattningshavare an styrelse och VD.



This file is sealed with a digital signature.
The seal is a guarantee for the authenticity
of the document.

Document ID:
E580E8503C4F4E81B36BF5047B095A69



This file is sealed with a digital signature.
The seal is a guarantee for the authenticity
of the document.

Document ID:
EE7D109016984881910689D3378BC5B0

Ledande befattningshavares ersättningar


<i>Moderföretaget</i>		<i>2022/2023</i>			
<i>Tkr</i>	<i>Grundlön, styrelse- arvoden</i>	<i>Rörlig ersättning</i>	<i>Övriga förmåner</i>	<i>Pensions- kostnad</i>	
Styrelsens ordförande Olof Sandén	250	–	–	–	
Styrelseledamot Görgen Nilsson	1 255	81	–	367	
Styrelseledamot Fredric Eliasson	100	–	–	–	
Styrelseledamot Tom Sundelin	100	–	–	–	
Styrelseledamot Sten Hornsleth	33	–	–	–	
Verkställande direktor Gustaf Piehl	1 411	303	–	416	
Andra ledande befattningshavare (4 pers)	3 746	232	–	573	
Summa	6 895	616	–	1 356	

<i>Moderföretaget</i>		<i>2022/2023</i>			
<i>Tkr</i>	<i>Finansiella instrument m.m</i>	<i>Övrig ersättning</i>	<i>Summa</i>	<i>Pensions- förpliktelse</i>	
Styrelsens ordförande Olof Sandén	–	–	250	–	
Styrelseledamot Görgen Nilsson	–	–	1 617	–	
Styrelseledamot Fredric Eliasson	–	–	50	–	
Styrelseledamot Tom Sundelin	–	–	100	–	
Styrelseledamot Sten Hornsleth	–	–	100	–	
Verkställande direktor Gustaf Piehl	–	–	2 358	–	
Andra ledande befattningshavare (4 pers)	–	–	4 498	–	
Summa	–	–	8 973	–	

Görgen Nilsson erhåller inget styrelsearvode utan hans ersättning avser endast för anställning.

<i>Moderföretaget</i>		<i>2021/2022</i>			
<i>Tkr</i>	<i>Grundlön, styrelse- arvoden</i>	<i>Rörlig ersättning</i>	<i>Övriga förmåner</i>	<i>Pensions- kostnad</i>	
Styrelsens ordförande Olof Sandén	250	–	–	–	
Styrelseledamot Görgen Nilsson	1 250	–	–	367	
Styrelseledamot Christer Fähræus	50	–	–	–	
Styrelseledamot Tom Sundelin	100	–	–	–	
Styrelseledamot Sten Hornsleth	100	–	–	–	
Verkställande direktor Gustaf Piehl	1 403	539	–	416	
Fredric Eliasson	50	–	–	–	
Andra ledande befattningshavare (4 pers)	3 612	–	–	520	
Summa	6 815	539	–	1 303	

<i>Moderföretaget</i>		<i>2021/2022</i>			
<i>Tkr</i>	<i>Finansiella instrument mm</i>	<i>Övrig ersättning</i>	<i>Summa</i>	<i>Pensions- förpliktelse</i>	
Styrelsens ordförande Olof Sandén	–	–	250	–	
Styrelseledamot Görgen Nilsson	–	–	1 617	–	
Styrelseledamot Christer Fähræus	–	–	50	–	
Styrelseledamot Tom Sundelin	–	–	100	–	
Styrelseledamot Sten Hornsleth	–	–	100	–	
Verkställande direktor Gustaf Piehl	–	–	2 358	–	
Fredric Eliasson	–	–	50	–	
Andra ledande befattningshavare (4 pers)	–	–	4 132	–	
Summa	–	–	8 657	–	



This file is sealed with a digital signature.
The seal is a guarantee for the authenticity
of the document.

Document ID:
E580E8503C4F4E81B36BF5047B095A69



This file is sealed with a digital signature.
The seal is a guarantee for the authenticity
of the document.

Document ID:
EE7D109016984881910689D3378BC5B0

Avgångsvederlag

Om uppsägningen av anställning sker från verkställande direktorens sida gäller en uppsägningstid om sex månader, och om uppsägning sker från arbetsgivarens sida gäller en uppsägningstid om sex månader. Verkställande direktören har i det senare fallet även rätt till avgångsvederlag under 6 månader.

Mellan bolaget och andra ledande befattningshavare gäller en omsesidig uppsägningstid om tre till sex månader, under vilken lön utgår. Till styrelseledamoterna utgår inget avgångsvederlag.



This file is sealed with a digital signature.
The seal is a guarantee for the authenticity
of the document.

Document ID
E580E8503C4F4E81B36BF5047B095A69



This file is sealed with a digital signature.
The seal is a guarantee for the authenticity
of the document.

Document ID
EE7D109016984881910689D3378BC5B0

NOT 6 AV- OCH NEDSKRIVNINGAR AV MATERIELLA OCH IMMATERIELLA ANLÄGGNINGSTILLGÅNGAR

	2022/2023	2021/2022
<i>Koncernen</i>		
<i>Avskrivningar enligt plan fördelade per tillgång</i>		
Balanserade utgifter för utvecklingsarbeten o likn	5 260	4 515
Inventarier, verktyg och installationer	66	64
	5 326	4 579
<i>Moderföretaget</i>		
<i>Avskrivningar enligt plan fördelade per tillgång</i>		
Balanserade utgifter för utvecklingsarbeten o likn	5 247	4 504
Inventarier, verktyg och installationer	66	64
	5 313	4 568

NOT 7 OPERATIONELL LEASING

Leasingavtal där företaget är leasetagare

*Koncern**Framtida minimileaseavgifter avseende icke uppsagningsbara operationella leasingavtal*

	2023-04-30	2022-04-30
Inom ett år (lokalhyror)	1 920	1 587
Mellan ett och fem år (hyresavtal lokaler)	–	–
Senare än fem år	–	–
	1 920	1 587

	2022/2023	2021/2022
Rakenskapsårets kostnadsförda leasingavgifter (lokalhyror)	1 920	1 500

*Moderföretaget**Framtida minimileaseavgifter avseende icke uppsagningsbara operationella leasingavtal*

	2023-04-30	2022-04-30
Inom ett år (lokalhyror)	1 920	1 587
Mellan ett och fem år (hyresavtal lokaler)	–	–
Senare än fem år	–	–
	1 920	1 587

	2022/2023	2021/2022
Rakenskapsårets kostnadsförda leasingavgifter (lokalhyror)	1 920	1 500



This file is sealed with a digital signature.
The seal is a guarantee for the authenticity
of the document.

Document ID:
E580E8503C4F4E81B36BF5047B095A69



This file is sealed with a digital signature.
The seal is a guarantee for the authenticity
of the document.

Document ID:
EE7D109016984881910689D3378BC5B0

NOT 8 RESULTAT FRÅN ANDELAR I KONCERNFÖRETAG

	2022/2023	2021/2022
Nedskrivning aktier i dotterbolaget Inc	-2 900	-3 000
	-2 900	-3 000

Andelar i koncernföretag skrivs ned för att tacka forluster som dotterbolagen enligt bedömningen från nedskrivningsprovinngen inte kan återhamta inom rimlig tids horisont.

NOT 9 RÄNTEKOSTNADER OCH LIKNANDE RESULTATPOSTER

	2022/2023	2021/2022
<i>Koncernen</i>		
Räntekostnader, till bank	-793	-165
Negativ valutakurs differens	-127	-202
	-920	-367
<i>Moderföretaget</i>		
Räntekostnader, till bank	-756	-164
Negativ valutakurs differens	-127	-202
	-883	-366

NOT 10 SKATT PÅ ÅRETS RESULTAT


Avstämning av effektiv skatt	2022/2023		2021/2022	
	Procent	Belopp	Procent	Belopp
<i>Koncernen</i>				
Resultat före skatt		-9 119		-7 338
Skatt enligt gällande skattesats för moderföretaget	20,6%	1 879	20,6%	1 512
Effekt av andra skattesatser för utländska dotterföretag	0,0%	-	0,0%	-
Skatteeffekt av skattemässiga justeringar	-0,9%	-82	-1,9%	-138
Ökning av underskottsavdrag utan motsvarande aktivering av uppskjuten skatt	-19,7%	-1 797	-18,7%	-1 373
Redovisad effektiv skatt	0,0%	-	0,0%	-
<i>Moderföretaget</i>				
Resultat före skatt		-7 597		-6 833
Skatt enligt gällande skattesats för moderföretaget	20,6%	1 565	20,6%	1 408
Skatteeffekt av skattemässiga justeringar	-1,1%	-82	-2,0%	-138
Skatteeffekt av ej avdragsgill nedskrivning	-7,9%	-597		-
Ökning av underskottsavdrag utan motsvarande aktivering av uppskjuten skatt	-11,7%	-885	-18,6%	-1 269
Redovisad effektiv skatt	0,0%	-	0,0%	-

Moderbolaget har ackumulerade forlustavdrag för utnyttjande, årets forlust medför ingen skattekostnad.



This file is sealed with a digital signature.
The seal is a guarantee for the authenticity of the document.

Document ID:
E580E8503C4F4E81B36BF5047B095A69



This file is sealed with a digital signature.
The seal is a guarantee for the authenticity of the document.

Document ID:
EE7D109016984881910689D3378BC5B0

NOT 11 BALANSERADE UTGIFTER FÖR UTVECKLINGSARBETEN

	2023-04-30	2022-04-30
<i>Koncernen</i>		
<i>Akkumulerade anskaffningsvärden</i>		
Vid årets början	61 767	59 674
Årets aktivering	4 366	4 640
Ovriga förändringar	–	-2 550
Årets omräkningsdifferenser	1	3
Vid årets slut	66 134	61 767
<i>Akkumulerade avskrivningar</i>		
Vid årets början	-31 690	-27 175
Årets avskrivning	-5 260	-4 515
Vid årets slut	-36 950	-31 690
Redovisat värde vid årets slut	29 171	30 077

Värdering av koncernens bokförda värden av balanserade utvecklingskostnader motiveras av prognosticerad framtida försäljning av nya produkter.

	2023-04-30	2022-04-30
<i>Moderföretaget</i>		
<i>Akkumulerade anskaffningsvärden</i>		
Vid årets början	61 643	59 553
Årets aktivering	4 366	4 640
Ovriga förändringar	–	-2 550
Vid årets slut	66 009	61 643
<i>Akkumulerade avskrivningar</i>		
Vid årets början	-31 581	-27 077
Årets avskrivning	-5 247	-4 504
Vid årets slut	-36 828	-31 581
Redovisat värde vid årets slut	29 181	30 062

Värdering av moderföretagets bokförda värden av balanserade utvecklingskostnader motiveras av prognosticerad framtida försäljning av nya produkter. Av moderbolagets redovisade värde vid årets slut, totalt 29 181 tkr, 15 974 tkr avser produkten Insight och resterande 13 207 tkr avser nya produkter inom Delta4 familjen som är under utveckling. Nyttjandeperioden för de utvecklingskostnader som avser produkten Delta4 Discover bedoms uppgå till 7 år och baseras på förväntad ekonomisk livslängd. Avskrivning för Delta4 Discover påbörjades under räkenskapsåret 2015/2016, och avslutades per 31. januari 2023. Avskrivning på aktiverade kostnader CFDA/NMPA (certifiering i Kina) påbörjades under kvartal 4, 2021/2022 med beloppet 87 tkr och för 2022/2023 har avskrivning skett med 347 tkr. Avskrivning på produkten Insight på totalt 1 587 tkr påbörjades i juni 2022.



This file is sealed with a digital signature.
The seal is a guarantee for the authenticity
of the document.

Document ID:
E580E8503C4F4E81B36BF5047B095A69



This file is sealed with a digital signature.
The seal is a guarantee for the authenticity
of the document.

Document ID:
EE7D109016984881910689D3378BC5B0

NOT 12 INVENTARIER, VERKTYG OCH INSTALLATIONER

	2023-04-30	2022-04-30
<i>Koncernen</i>		
<i>Akkumulerade anskaffningsvarder</i>		
Vid årets början	2 465	2 399
Nyanskaffningar	41	99
Omräkningsdifferenser	-	-33
Vid årets slut	2 506	2 465
 <i>Akkumulerade avskrivningar</i>		
Vid årets början	-2 245	-2 181
Årets avskrivning	-66	-64
Vid årets slut	-2 311	-2 245
 Redovisat värde vid årets slut	 195	 220
	2023-04-30	2022-04-30
<i>Moderföretaget</i>		
<i>Akkumulerade anskaffningsvarder</i>		
Vid årets början	2 260	2 161
Nyanskaffningar	40	99
Vid årets slut	2 300	2 260
 <i>Akkumulerade avskrivningar</i>		
Vid årets början	-2 041	-1 976
Årets avskrivning på anskaffningsvarder	-66	-64
Vid årets slut	-2 107	-2 040
 Redovisat värde vid årets slut	 193	 220



This file is sealed with a digital signature.
The seal is a guarantee for the authenticity
of the document.

Document ID:
E580E8503C4F4E81B36BF5047B095A69



This file is sealed with a digital signature.
The seal is a guarantee for the authenticity
of the document.

Document ID:
EE7D109016984881910689D3378BC5B0

NOT 13 ANDELAR I KONCERNFÖRETAG		
(Alla värden i kronor)	2023-04-30	2022-04-30
Ackumulerade anskaffningsvärden		
Vid årets början	351 760	351 760
Lamnade aktieägartillskott	2 900 000	3 000 000
Nedskrivning	-2 900 000	-3 000 000
Vid årets slut	351 760	351 760
Redovisat värde vid årets slut	351 760	351 760

Spec av moderföretagets och koncernens innehav av andelar i koncernföretag

(Alla värden i kronor)	2023-04-30		2022-04-30			
Dotterföretag/Säte/Org nr	Antal andelar	Andel i % i)	Eget kapital	Resultat	Redovisat värde	Redovisat värde
ScandiDos Inc, Wilmington, Delaware USA	1 000	100,0	6 388 584	3 295 055	60	60
ScandiDos Beijing WOFE, Kina		100,0	-443 234	140	305 500	305 500
ScandiDos SAS, France 81778744300016		100,0	-304 083	-1 773 242	46 200	46 200
					351 760	351 760

i) Ågarandelen av kapitalet avses, vilket även överensstämmer med andelen av rösterna för totalt antal aktier.

Dotterföretag som ingår i koncernredovisningen baserat på balansdag som ligger högst fyra månader före moderföretagets balansdag.

Dotterbolaget i USA och Frankrike har samma räkenskapsår som moderbolaget. Dotterbolaget i Kina har kalenderår, men i koncernredovisningen redovisas samma period som moderbolaget.

NOT 14 FINANSIELLA INSTRUMENT OCH RISKHANTERING

Derivat och finansiell riskhantering


Koncernen	2023-04-30		2022-04-30	
	Redovisat värde	Verkligt värde	Redovisat värde	Verkligt värde
Tillgångar				
<i>Derivat för vilka säkringsredovisning tillämpas</i>				
Valutaterminer i EURO	-	-60	-	160
	-	-60	-	160
Moderföretaget				
<i>Derivat för vilka säkringsredovisning tillämpas</i>				
Valutaterminer i EURO	-	-60	-	-160
	-	-60	-	-160

Enligt en av bolagets styrelse beslutad valutapolitik så säkras delar av framtida flöden i EUR med valutaterminer. Bolaget köper terminskontrakt som säkrar rätten att växla till SEK med fast kurs vid föllighet mot bakgrund att EUR volymen av inkommande betalningar överstiger inköpsvolymen i samma valuta.



This file is sealed with a digital signature.
The seal is a guarantee for the authenticity of the document.

Document ID:
E580E8503C4F4E81B36BF5047B095A69



This file is sealed with a digital signature.
The seal is a guarantee for the authenticity of the document.

Document ID:
EE7D109016984881910689D3378BC5B0

NOT 15 ANDRA LÅNGFRISTIGA FORDRINGAR

	2023-04-30	2022-04-30
<i>Koncernen</i>		
<i>Akkumulerade anskaffningsvärden</i>		
Vid årets början	533	472
Tillkommande fordringar	-40	61
Vid årets slut	493	533
<i>Akkumulerade nedskrivningar</i>		
Vid årets början	-10	-10
Årets nedskrivningar	-	-
Vid årets slut	-10	-10
Redovisat värde vid årets slut	483	523
<i>Moderföretaget</i>		
<i>Akkumulerade anskaffningsvärden</i>		
Vid årets början	525	466
Tillkommande fordringar	-40	59
Vid årets slut	485	525
<i>Akkumulerade nedskrivningar</i>		
Vid årets början	-13	-13
Årets nedskrivningar	-	-
Vid årets slut	-13	-13
Redovisat värde vid årets slut	472	512


NOT 16 VARULAGER M M

	2023-04-30	2022-04-30
<i>Koncern</i>		
Råvaror och förmodenheter	14 075	10 549
Färdiga varor och handelsvaror	8 279	8 026
Forskott till leverantör	1 333	1 032
	23 687	19 607
<i>Moderföretag</i>		
Råvaror och förmodenheter	14 075	10 549
Färdiga varor och handelsvaror	7 567	7 482
Forskott till leverantör	1 333	1 032
	22 975	19 063



This file is sealed with a digital signature.
The seal is a guarantee for the authenticity
of the document.

Document ID
E580E8503C4F4E81B36BF5047B095A69



This file is sealed with a digital signature.
The seal is a guarantee for the authenticity
of the document.

Document ID:
EE7D109D16984881910689D3378BC5B0

NOT 17 DISPOSITION AV VINST ELLER FÖRLUST

Styrelsen föreslår att fritt eget kapital, kronor 11 781 466, överförs i ny räkning:

Överkursfond		157 719 304
Balanserat resultat		-138 340 513
Årets resultat		-7 597 325
Balanseras i ny räkning	Summa	11 781 466

NOT 18 ANTAL AKTIER OCH KVOTVÄRDE

Noterade B-aktier	2023-04-30	2022-04-30
Antal aktier	45 608 870	41 458 870
Kvotvärde i kronor	0,05	0,05


NOT 19 UPPLUPNA KOSTNADER OCH FÖRUTBETALDA INTÄKTER

	2023-04-30	2022-04-30
<i>Koncernen</i>		
Upplupna räntekostnader	441	168
Upplupna löner	986	954
Upplupna semesterlöner	3 192	4 057
Upplupna sociala avgifter	1 287	2 196
Förutbetalda intäkter	10 946	8 330
Övriga poster	3 764	4 096
	20 616	19 801
<i>Moderföretaget</i>		
Upplupna räntekostnader	441	167
Upplupna löner	945	719
Upplupna semesterlöner	3 192	3 855
Upplupna sociala avgifter	1 287	1 988
Förutbetalda intäkter	4 907	4 183
Övriga poster	2 937	3 872
	13 709	14 784



This file is sealed with a digital signature.
The seal is a guarantee for the authenticity
of the document.

Document ID:
E580E8503C4F4E81B36BF5047B095A69



This file is sealed with a digital signature.
The seal is a guarantee for the authenticity
of the document.

Document ID:
EE7D109016984881910689D3378BC5B0

NOT 20 STÄLLDA SÄKERHETER OCH EVENTUALFÖRPLIKTELSE - KONCERNEN

<i>Belopp i tkr</i>	<i>2023-04-30</i>	<i>2022-04-30</i>
Ställda säkerheter	-	-
Foretagsinteckningar	13 075	13 075
	13 075	13 075

ScandiDos har inga ansvarsförbindelser.

NOT 21 STÄLLDA SÄKERHETER OCH EVENTUALFÖRPLIKTELSE - MODERFÖRETAGET


<i>Belopp i tkr</i>	<i>2023-04-30</i>	<i>2022-04-30</i>
Ställda sakerheter	-	-
<i>Ovriga ställda pantar och sakerheter</i>		
Foretagsinteckningar	13 075	13 075
	13 075	13 075

Eventualförpliktelser

Styrelsen har inte identifierat några eventualförpliktelser.


NOT 22 VÄSENTLIGA HÄNDELSE EFTER RÄKENSKAPSÅRETS SLUT

- ScandiDos AB publicerade den 13 maj 2023 att man fördjupar partnerskap med IBA Dosimetry som kommer att stärka ScandiDos position på marknaden och ge en förväntad ökning i försäljningen av företagets flaggskeppsprodukt Delta4 Phantom+.
- ScandiDos har mottagit, den 28 juni, en kombinerad beställning värd € 290 000 för flera Delta4 Phantom+ matsystem. Försäljningen av dessa produkter sker genom ScandiDos valrenommerade distributor, Beijing HGPT Technology & Trade Co. Ltd, till flera sjukhus i Kina.



This file is sealed with a digital signature.
The seal is a guarantee for the authenticity
of the document.

Document ID:
E580E8503C4F4E81B36BF5047B095A69



This file is sealed with a digital signature.
The seal is a guarantee for the authenticity
of the document.

Document ID:
EE7D109016984881910689D3378BC5B0

NOT 23 BETALDA RÄNTOR OCH ERHÅLLEN UTFDELNING

	2022/2023	2021/2022
<i>Koncernen</i>		
Negativ valutakursdifferens	-917	-202
Erhållen ranta	-	-
Erlagd ranta	-481	-165
	<u>-1 398</u>	<u>-367</u>

	2022/2023	2021/2022
<i>Moderföretaget</i>		
Negativ valutakursdifferens	-917	-202
Erhållen ranta	-	-
Erlagd ranta	-481	-164
	<u>-1 398</u>	<u>-366</u>

NOT 24 LIKVIDA MEDEL

	2023-04-30	2022-04-30
<i>Koncernen</i>		
<i>Följande delkomponenter ingår i likvida medel:</i>		
Banktillgodohavanden	3 546	6 241
	<u>3 546</u>	<u>6 241</u>

Ovanstående poster har klassificerats som likvida medel med utgångspunkten att:

- De har en obetydlig risk för värdefluktuationer.
 - De kan lätt omvandlas till kassamedel.
 - De har en löptid om högst 3 månader från anskaffningstidpunkten.
- Bolaget har en checkräkningskredit om 8 000 (8 000) tkr.

	2023-04-30	2022-04-30
<i>Moderföretaget</i>		
<i>Följande delkomponenter ingår i likvida medel:</i>		
Banktillgodohavanden	2 656	4 690
	<u>2 656</u>	<u>4 690</u>

Ovanstående poster har klassificerats som likvida medel med utgångspunkten att:

- De har en obetydlig risk för värdefluktuationer.
 - De kan lätt omvandlas till kassamedel.
 - De har en löptid om högst 3 månader från anskaffningstidpunkten.
- Bolaget har en checkräkningskredit om 8 000 (8 000) tkr.



This file is sealed with a digital signature.
The seal is a guarantee for the authenticity
of the document.

Document ID:
E580E8503C4F4E81B36BF5047B095A69



This file is sealed with a digital signature.
The seal is a guarantee for the authenticity
of the document.

Document ID:
EE7D109016984881910689D3378BC5B0

**NOT 25 ÖVRIGA UPPLYSNINGAR TILL KASSAFLÖDESANALYSEN.
JUSTERINGAR FÖR POSTER SOM INTE INGÅR I KASSAFLÖDET M M**

	2022/2023	2021/2022
<i>Koncernen</i>		
Avskrivningar	5 326	4 579
	<u>5 326</u>	<u>4 579</u>

	2022/2023	2021/2022
<i>Moderföretaget</i>		
Avskrivningar	5 313	4 568
Nedskrivning aktier i dotterbolaget Inc	2 900	3 000
	<u>8 213</u>	<u>7 568</u>

NOT 26 KONCERNUPPGIFTER

Inköp och försäljning inom koncernen

I koncernen är alla inköp och försäljningar mellan dotterbolag och moderbolag eliminerade.

Av moderföretagets totala inköp och försäljning matt i kronor avser 0 (14) % av inköpen och 18 (19) % av försäljningen andra företag inom hela den företagsgrupp som företaget tillhör.



This file is sealed with a digital signature.
The seal is a guarantee for the authenticity
of the document.

Document ID:
E580E8503C4F4E81B36BF5047B095A69



This file is sealed with a digital signature.
The seal is a guarantee for the authenticity
of the document.

Document ID:
EE7D109016984881910689D3378BC5B0

NOT 27 NYCKELTALSDEFINITIONER

<i>Nyckeltal</i>	<i>Definition</i>	<i>Motivation</i>
Bruttomarginal	Nettoomsättningen minus råvaror och fornodenheter / nettoomsättningen	Mått på företagets förmåga att realisera vinst från försäljning av sina produkter
EBITDA	Rörelseresultat före av- och nedskrivningar	Mått på operativt och kassagenererande resultat
EBITDA-marginal	EBITDA / nettoomsättningen	Mått på effektiviteten i bolaget
Avkastning på eget kapital:	Årets resultat hänförligt till moderföretagets aktieägare / Genomsnittligt eget kapital hänförligt till moderföretagets aktieägare	Mått på bolagets effektivitet av kapital
Avkastning på sysselsatt kapital:	(Resultat efter finansiella poster + finansiella kostnader) / Genomsnittligt sysselsatt kapital	Mått på bolagets finansiering genom eget kapital samt övrigt räntekrävande kapital
Sysselsatt kapital:	Totala tillgångar minus ej räntebärande skulder	Mått på bolagets förmåga att använda kapitalet effektivt
Soliditet:	Totalt eget kapital / Totala tillgångar	Mått på andel av tillgångar som är finansierade med eget kapital
Finansiella intäkter:	Poster i finansnettot som är hänförliga till tillgångar (som ingår i sysselsatt kapital)	Information om intäkter som inte hänförs till den operativa verksamheten
Resultat per aktie vid periodens slut:	Årets resultat / antal aktier vid periodens slut	Mått på bolagets effektivitet och värdeskapande till aktieägarna
Resultat per aktie vid full utspädning:	Årets resultat / (antal aktier + utställda optioner vid periodens slut)	Mått på bolagets effektivitet och värdeskapande till aktieägarna



This file is sealed with a digital signature.
The seal is a guarantee for the authenticity
of the document.

Document ID:
E580E8503C4F4E81B36BF5047B095A69



This file is sealed with a digital signature.
The seal is a guarantee for the authenticity
of the document.

Document ID:
EE7D109016984881910689D3378BC5B0

Uppsala den ____ / ____ 2023

Årsredovisning och Koncernredovisning för
räkenskapsåret 1 maj 2022 - 30 april 2023

Olof Sandén
Ordförande

Tom Sundelin

Fredric Eliasson

Gustaf Piehl
Verkställande direktör

Görgen Nilsson

Vår revisionsberättelse har lämnats 2023- ____ - ____

Grant Thornton AB

Joakim Söderin
Auktoriserad revisor



This file is sealed with a digital signature.
The seal is a guarantee for the authenticity
of the document.

Document ID:
E580E8503C4F4E81B36BF5047B095A69




This file is sealed with a digital signature.
The seal is a guarantee for the authenticity
of the document.

Document ID:
EE7D109016984881910689D3378BC5B0

List of Signatures

Page 1/1




Styrelsen ScandiDos ÅR20222023 signering.pdf

Name	Method	Signed at
Carl Gustaf Piehl	BANKID	2023-09-19 10:19 GMT+02
OLOF SANDÉN	BANKID	2023-09-19 10:14 GMT+02
Fredric Eliasson	BANKID	2023-09-19 10:02 GMT+02
GÖRGEN STJERNFELDT NILSSON	BANKID	2023-09-19 09:55 GMT+02
Tom Åke Gunnar Sundelin	BANKID	2023-09-19 09:42 GMT+02



This file is sealed with a digital signature. The seal is a guarantee for the authenticity of the document

External reference: E580E8503C4F4E81B36BF5047B095A69



This file is sealed with a digital signature.
The seal is a guarantee for the authenticity
of the document.

Document ID:
EE7D109016984881910689D3378BC5B0


List of Signatures Page 1/1

2023110906748


 ScandiDos ÅR20222023 signering.pdf

Name	Method	Signed at
John Kjell Joakim Söderin	BANKID	2023-09-19 13:12 GMT+02

Fotokopians överensstämmelse med originalet intygas: 30/10-23



Maja Kristiansson-Gran
0708130031



This file is sealed with a digital signature. The seal is a guarantee for the authenticity of the document.

External reference: EE7D109016984881910689D3378BC5B0



ScandiDos AB
Uppsala Science Park
751 83 Uppsala

Tel: 018 472 30 30
scandidos.com
org.nr: 556613-0927



This file is sealed with a digital signature.
The seal is a guarantee for the authenticity
of the document.

Document ID:
E580E8503C4F4E81B36BF5047B095A69



This file is sealed with a digital signature.
The seal is a guarantee for the authenticity
of the document.

Document ID:
EE7D109016984881910689D3378BC5B0

Revisionsberättelse

Till bolagsstämman i ScandiDos AB

Org.nr. 556613 - 0927

Rapport om årsredovisningen och koncernredovisningen

Uttalanden

Vi har utfört en revision av årsredovisningen och koncernredovisningen för ScandiDos AB för räkenskapsåret 2022-05-01 - 2023-04-30.

Enligt vår uppfattning har årsredovisningen och koncernredovisningen upprättats i enlighet med årsredovisningslagen och ger en i alla väsentliga avseenden rättvisande bild av moderbolagets och koncernens finansiella ställning per den 30 april 2023 och av dessas finansiella resultat och kassaflöden för året enligt årsredovisningslagen. Förvaltningsberättelsen är förenlig med årsredovisningens och koncernredovisningens övriga delar.

Vi tillstyrker därför att bolagsstämman fastställer resultaträkningen och balansräkningen för moderbolaget och koncernen.

Grund för uttalanden

Vi har utfört revisionen enligt International Standards on Auditing (ISA) och god revisionssed i Sverige. Vårt ansvar enligt dessa standarder beskrivs närmare i avsnittet *Revisorns ansvar*. Vi är oberoende i förhållande till moderbolaget och koncernen enligt god revisorssed i Sverige och har i övrigt fullgjort vårt yrkesetiska ansvar enligt dessa krav.

Vi anser att de revisionsbevis vi har inhämtat är tillräckliga och ändamålsenliga som grund för våra uttalanden.

Övriga upplysningar

Revisionen av årsredovisningen och koncernredovisningen för räkenskapsåret 2022-05-01 - 2023-04-30 har utförts av en annan revisor som lämnat en revisionsberättelse daterad 16 september 2022 med omodifierade uttalanden i Rapport om årsredovisningen och koncernredovisningen.

Styrelsens och verkställande direktörens ansvar

Det är styrelsen och verkställande direktören som har ansvaret för att årsredovisningen och koncernredovisningen upprättas och att den ger en rättvisande bild enligt årsredovisningslagen. Styrelsen och verkställande direktören ansvarar även för den interna kontroll som de bedömer är nödvändig för att upprätta en årsredovisning och koncernredovisning som inte innehåller några väsentliga felaktigheter, vare sig dessa beror på oegentligheter eller misstag.

Vid upprättandet av årsredovisningen och koncernredovisningen ansvarar styrelsen och verkställande direktören för bedömningen av bolagets och koncernens förmåga att fortsätta verksamheten. De upplyser, när så är tillämpligt, om förhållanden som kan

påverka förmågan att fortsätta verksamheten och att använda antagandet om fortsatt drift. Antagandet om fortsatt drift tillämpas dock inte om styrelsen och verkställande direktören avser att likvidera bolaget, upphöra med verksamheten eller inte har något realistiskt alternativ till att göra något av detta.

Revisorns ansvar

Våra mål är att uppnå en rimlig grad av säkerhet om huruvida årsredovisningen och koncernredovisningen som helhet inte innehåller några väsentliga felaktigheter, vare sig dessa beror på oegentligheter eller misstag, och att lämna en revisionsberättelse som innehåller våra uttalanden. Rimlig säkerhet är en hög grad av säkerhet, men är ingen garanti för att en revision som utförs enligt ISA och god revisionssed i Sverige alltid kommer att upptäcka en väsentlig felaktighet om en sådan finns. Felaktigheter kan uppstå på grund av oegentligheter eller misstag och anses vara väsentliga om de enskilt eller tillsammans rimligen kan förväntas påverka de ekonomiska beslut som användare fattar med grund i årsredovisningen och koncernredovisningen.

Som del av en revision enligt ISA använder vi professionellt omdöme och har en professionellt skeptisk inställning under hela revisionen. Dessutom:

- identifierar och bedömer vi riskerna för väsentliga felaktigheter i årsredovisningen och koncernredovisningen, vare sig dessa beror på oegentligheter eller misstag, utformar och utför granskningsåtgärder bland annat utifrån dessa risker och inhämtar revisionsbevis som är tillräckliga och ändamålsenliga för att utgöra en grund för våra uttalanden. Risken för att inte upptäcka en väsentlig felaktighet till följd av oegentligheter är högre än för en väsentlig felaktighet som beror på misstag, eftersom oegentligheter kan innefatta ågerande i maskopi, förfalskning, avsiktliga utelämnanden, felaktig information eller åsidosättande av intern kontroll.
- skaffar vi oss en förståelse av den del av bolagets interna kontroll som har betydelse för vår revision för att utforma granskningsåtgärder som är lämpliga med hänsyn till omständigheterna, men inte för att uttala oss om effektiviteten i den interna kontrollen.
- utvärderar vi lämpligheten i de redovisningsprinciper som används och rimligheten i styrelsens och verkställande direktörens uppskattningar i redovisningen och tillhörande upplysningar.
- drar vi en slutsats om lämpligheten i att styrelsen och verkställande direktören använder antagandet om fortsatt drift vid upprättandet av årsredovisningen och koncernredovisningen. Vi drar också en slutsats, med grund i de inhämtade revisionsbevisen, om huruvida det finns någon väsentlig osäkerhetsfaktor som avser sådana händelser eller förhållanden som kan leda till betydande tvivel om bolagets och koncernens förmåga att fortsätta verksamheten. Om vi drar slutsatsen att det finns en väsentlig



This file is sealed with a digital signature.
The seal is a guarantee for the authenticity of the document.

Document ID:
C280FFCF224C44B1925250FFF62611C2

osäkerhetsfaktor, måste vi i revisionsberättelsen fästa uppmärksamheten på upplysningarna i årsredovisningen och koncernredovisningen om den väsentliga osäkerhetsfaktorn eller, om sådana upplysningar är otillräckliga, modifiera uttalandet om årsredovisningen och koncernredovisningen. Våra slutsatser baseras på de revisionsbevis som inhämtas fram till datumet för revisionsberättelsen. Dock kan framtida händelser eller förhållanden göra att ett bolag och en koncern inte längre kan fortsätta verksamheten.

- utvärderar vi den övergripande presentationen, strukturen och innehållet i årsredovisningen och koncernredovisningen, däribland upplysningarna, och om årsredovisningen och koncernredovisningen återger de underliggande transaktionerna och händelserna på ett sätt som ger en rättvisande bild.

- inhämtar vi tillräckliga och ändamålsenliga revisionsbevis avseende den finansiella informationen för enheterna eller affärsaktiviteterna inom koncernen för att göra ett uttalande avseende koncernredovisningen.

Vi ansvarar för styrning, övervakning och utförande av koncernrevisionen. Vi är ensam ansvarig för våra uttalanden.

Vi måste informera styrelsen om bland annat revisionens planerade omfattning och inriktning samt tidpunkten för den. Vi måste också informera om betydelsefulla iakttagelser under revisionen, däribland de eventuella betydande brister i den interna kontrollen som vi identifierat.

Rapport om andra krav enligt lagar och andra författningar

Uttalanden

Utöver vår revision av årsredovisningen och koncernredovisningen har vi även utfört en revision av styrelsens och verkställande direktörens förvaltning för ScandiDos AB för räkenskapsåret 2022-05-01 - 2023-04-30 samt av förslaget till dispositioner beträffande bolagets vinst eller förlust.

Vi tillstyrker att bolagsstämman behandlar förlusten enligt förslaget i förvaltningsberättelsen och beviljar styrelsens ledamöter och verkställande direktören ansvarsfrihet för räkenskapsåret.

Grund för uttalanden

Vi har utfört revisionen enligt god revisionssed i Sverige. Vårt ansvar enligt denna beskrivs närmare i avsnittet *Revisorns ansvar*. Vi är oberoende i förhållande till moderbolaget och koncernen enligt god revisorssed i Sverige och har i övrigt fullgjort vårt yrkesetiska ansvar enligt dessa krav.

Vi anser att de revisionsbevis vi har inhämtat är tillräckliga och ändamålsenliga som grund för våra uttalanden.

Styrelsens och verkställande direktörens ansvar

Det är styrelsen som har ansvaret för förslaget till dispositioner beträffande bolagets vinst eller förlust. Vid förslag till utdelning innefattar detta bland annat en bedömning av om utdelningen är försvarlig med hänsyn till de krav som bolagets och koncernens

verksamhetsart, omfattning och risker ställer på storleken av moderbolagets och koncernens egna kapital, konsolideringsbehov, likviditet och ställning i övrigt.

Styrelsen ansvarar för bolagets organisation och förvaltningen av bolagets angelägenheter. Detta innefattar bland annat att fortlöpande bedöma bolagets och koncernens ekonomiska situation och att tillse att bolagets organisation är utformad så att bokföringen, medelsförvaltningen och bolagets ekonomiska angelägenheter i övrigt kontrolleras på ett betryggande sätt. Verkställande direktören ska sköta den löpande förvaltningen enligt styrelsens riktlinjer och anvisningar och bland annat vidta de åtgärder som är nödvändiga för att bolagets bokföring ska fullgöras i överensstämmelse med lag och för att medelsförvaltningen ska skötas på ett betryggande sätt.

Revisorns ansvar

Vårt mål beträffande revisionen av förvaltningen, och därmed vårt uttalande om ansvarsfrihet, är att inhämta revisionsbevis för att med en rimlig grad av säkerhet kunna bedöma om någon styrelseledamot eller verkställande direktören i något väsentligt avseende:

- företagit någon åtgärd eller gjort sig skyldig till någon försumelse som kan föranleda ersättningsskyldighet mot bolaget, eller
- på något annat sätt handlat i strid med aktiebolagslagen, årsredovisningslagen eller bolagsordningen.

Vårt mål beträffande revisionen av förslaget till dispositioner av bolagets vinst eller förlust, och därmed vårt uttalande om detta, är att med rimlig grad av säkerhet bedöma om förslaget är förenligt med aktiebolagslagen.

Rimlig säkerhet är en hög grad av säkerhet, men ingen garanti för att en revision som utförs enligt god revisionsmed i Sverige alltid kommer att upptäcka åtgärder eller försummelser som kan föranleda ersättningsskyldighet mot bolaget, eller att ett förslag till dispositioner av bolagets vinst eller förlust inte är förenligt med aktiebolagslagen.

Som en del av en revision enligt god revisionsmed i Sverige använder vi professionellt omdöme och har en professionellt skeptisk inställning under hela revisionen. Granskningen av förvaltningen och förslaget till dispositioner av bolagets vinst eller förlust grundar sig främst på revisionen av räkenskaperna. Vilka tillkommande granskningsåtgärder som utförs baseras på vår professionella bedömning med utgångspunkt i risk och väsentlighet. Det innebär att vi fokuserar granskningen på sådana åtgärder, områden och förhållanden som är väsentliga för verksamheten och där avsteg och överträdelser skulle ha särskild betydelse för bolagets situation. Vi går igenom och prövar fattade beslut, beslutsunderlag, vidtagna åtgärder och andra förhållanden som är relevanta för vårt uttalande om ansvarsfrihet. Som underlag för vårt uttalande om styrelsens förslag till dispositioner beträffande bolagets vinst eller förlust har vi granskat om förslaget är förenligt med aktiebolagslagen.



This file is sealed with a digital signature.
The seal is a guarantee for the authenticity
of the document.

Document ID:
C280FFCF224C44B1925250FFF62611C2



Stockholm, enligt datum som framgår av elektronisk signering.
Grant Thornton Sweden AB

Joakim Söderin
Auktoriserad revisor



This file is sealed with a digital signature.
The seal is a guarantee for the authenticity
of the document.

Document ID:
C280FFCF224C44B1925250FFF62611C2


List of Signatures Page 1/1

2023110906774

 ScandiDos 20222023 Förvaltningsberättelse signering.pdf

Name	Method	Signed at
John Kjell Joakim Söderin	BANKID	2023-09-19 13:10 GMT+02

Fotokopians överensstämmelse 30/10-23
med originalet intygas:


.....
Maja Kristiansson-Gran
0708 130031



This file is sealed with a digital signature. The seal is a guarantee for the authenticity of the document.

External reference: C280FFCF224C44B1925250FFF62611C2