

Årsredovisning

Nybro Ekonomikonsult AB

556230-2124

Styrelsen avger följande årsredovisning för
räkenskapsåret 2024-01-01 - 2024-12-31.

Om inte annat särskilt anges, redovisas alla belopp i hela kronor (sek).


INNEHÅLLSFÖRTECKNING	SIDA
- Förvaltningsberättelse	2
- Resultaträkning	3
- Balansräkning	4-5
- Noter	6
- Underskrifter	6

FASTSTÄLLELSEINTYG

Jag intygar att resultaträkningen och balansräkningen har fastställts på årsstämma 2025-01-13.
Årsstämman beslöt att godkänna styrelsens förslag till vinstdisposition.

Jag intygar att innehållet i dessa handlingar överensstämmer med originalen och att originalen undertecknats av
samtliga personer som enligt lag ska underteckna dessa.

Kalmar 2025-01-13


Kenneth Sjökvist

FÖRVALTNINGSBERÄTTELSE

VERKSAMHETEN

Allmänt om verksamheten

Företaget bedriver konsulterande verksamhet inom ekonomi och förvaltning.
Verksamheten är under avveckling.

FLERÅRSÖVERSIKT

Beloppen i flerårsöversikten är angivna i tusental kronor om inte annat anges.

	2401-2412	2301-2312	2201-2212	2101-2112
Nettoomsättning	387	398	374	356
Resultat efter finansiella poster	158	330	222	158
Soliditet %	53	65	60	57
Balansomslutning	720	700	582	564

FÖRÄNDRINGAR I EGET KAPITAL

	Aktiekapital	Reservfond	Balanserat resultat	Årets resultat
Belopp vid årets ingång	100 000	11 000	13 788	193 593
<i>Resultatdisposition enligt bolagsstämman</i>				
Utdelning			-200 000	
Balanseras i ny räkning			193 593	-193 593
Årets resultat				124 086
Belopp vid årets utgång	100 000	11 000	7 381	124 086

RESULTATDISPOSITION

Till årsstämmans förfogande står följande medel:

Balanserat resultat	7 381
Årets resultat	124 086
<i>Summa</i>	131 467

Styrelsen föreslår att medlen disponeras enligt följande:

Utdelning	100 000
Balanseras i ny räkning	31 467
<i>Summa</i>	131 467

Fotokopians överensstämmelse
med originalet intygas:




RESULTATRÄKNING

1

	2024-01-01 2024-12-31	2023-01-01 2023-12-31
Rörelseintäkter, lagerförändringar m.m.		
Nettoomsättning	386 898	398 149
Övriga rörelseintäkter	-	200 000
Summa rörelseintäkter, lagerförändringar m.m.	386 898	598 149
Rörelsekostnader		
Råvaror och förnödenheter	-242	-616
Övriga externa kostnader	-223 513	-246 020
Personalkostnader	-21 175	-32 178
Summa rörelsekostnader	-244 930	-278 814
Rörelseresultat	141 968	319 335
Finansiella poster		
Resultat från övriga finansiella anläggningstillgångar	14 260	10 842
Övriga ränteintäkter och liknande resultatposter	2 008	1 470
Räntekostnader och liknande resultatposter	-228	-2 064
Summa finansiella poster	16 040	10 248
Resultat efter finansiella poster	158 008	329 583
Bokslutsdispositioner		
Förändring av periodiseringsfonder	-	-84 000
Summa bokslutsdispositioner	-	-84 000
Resultat före skatt	158 008	245 583
Skatter		
Skatt på årets resultat	-33 922	-51 990
Årets resultat	124 086	193 593

Fotokopians överensstämmelse
med originalet intygas:



2025031407439

BALANSRÄKNING

1

2024-12-31

2023-12-31

TILLGÅNGAR

Anläggningstillgångar

Materiella anläggningstillgångar

Inventarier, verktyg och installationer

0

0

Summa materiella anläggningstillgångar

0

0

Summa anläggningstillgångar

0

0

Omsättningstillgångar

Kortfristiga fordringar

Kundfordringar

144 375

146 250

Förutbetalda kostnader och upplupna intäkter

105 930

161 368

Summa kortfristiga fordringar

250 305

307 618

Kortfristiga placeringar

Övriga kortfristiga placeringar

267 146

267 146

Summa kortfristiga placeringar

267 146

267 146

Kassa och bank

Kassa och bank

202 554

125 129

Summa kassa och bank

202 554

125 129

Summa omsättningstillgångar

720 005


699 893

SUMMA TILLGÅNGAR

720 005

699 893

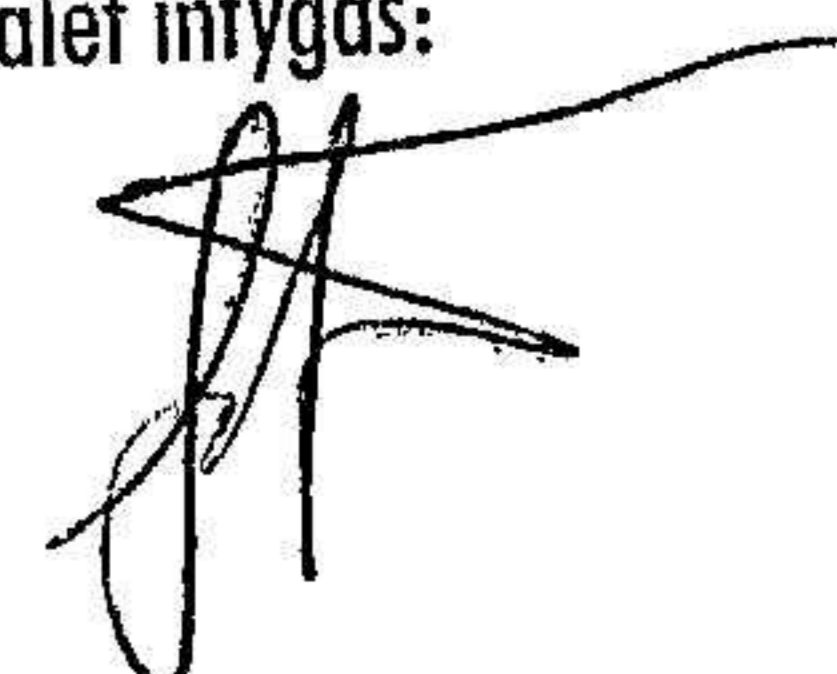
Fotokopians överensstämmelse
med originalet intygas:



2025031407441

	2024-12-31	2023-12-31
EGET KAPITAL OCH SKULDER		
Eget kapital		
<i>Bundet eget kapital</i>		
Aktiekapital	100 000	100 000
Reservfond	11 000	11 000
<i>Summa bundet eget kapital</i>	<i>111 000</i>	<i>111 000</i>
<i>Fritt eget kapital</i>		
Balanserat resultat	7 381	13 788
Årets resultat	124 086	193 593
<i>Summa fritt eget kapital</i>	<i>131 467</i>	<i>207 381</i>
Summa eget kapital	242 467	318 381
Obeskattade reserver		
Periodiseringsfonder	175 000	175 000
Summa obeskattade reserver	175 000	175 000
Långfristiga skulder		
Övriga skulder	186 047	104 433
Summa långfristiga skulder	186 047	104 433
Kortfristiga skulder		
Leverantörsskulder	19 934	7 155
Skatteskulder	49 874	40 219
Övriga skulder	46 103	52 619
Upplupna kostnader och förutbetalda intäkter	580	2 086
Summa kortfristiga skulder	116 491	102 079
SUMMA EGET KAPITAL OCH SKULDER	720 005	699 893

Fotokopians överensstämmelse
med originalet intygas:



NOTER

Not 1 Redovisningsprinciper

Enligt BFNAR 2016:10

Årsredovisningen har upprättats enligt årsredovisningslagen och BFNAR 2016:10 Årsredovisning i mindre företag (K2).

Tjänste- och entreprenaduppdrag

Intäkter har tagits upp till verkligt värde av vad som erhållits eller kommer att erhållas och redovisas i den omfattning det är sannolikt att de ekonomiska fördelarna kommer att tillgodogöras bolaget och intäkterna kan beräknas på tillförligt sätt.

Not 2 Medelantalet anställda

2024-12-31

2023-12-31


Medelantalet anställda

1

1

UNDERSKRIFTER

Kalmar 2025-01-13


Kenneth Sjökvist

Fotokopians överensstämmelse
med originalet intygas:

