

# Årsredovisning

för

## ITS Logistikpartner Aktiebolag

556401-3596

Räkenskapsåret


2023

### Fastställelseintyg

Undertecknad styrelseledamot i ITS Logistikpartner Aktiebolag intygar att resultaträkningen och balansräkningen i årsredovisningen har fastställts på årsstämma 26/4 2024. Årsstämman beslutade att godkänna styrelsens förslag till resultatdisposition.

Jag intygar också att innehållet i årsredovisningen och revisionsberättelsen stämmer överens med originalen.

Åsbro 26/4 2024



Ulf Dahl

Styrelsen och verkställande direktören för ITS Logistikpartner Aktiebolag avger följande årsredovisning för räkenskapsåret 2023.

Årsredovisningen är upprättad i svenska kronor, SEK. Om inte annat särskilt anges, redovisas alla belopp i hela kronor (kr). Uppgifter inom parentes avser föregående år.

## Förvaltningsberättelse

### Information om verksamheten

Bolaget bedriver lagerhållning av varor, upprättar tulldeklarationer och ansvarar för intrastatrapporteringen åt ett stort antal företag. Bolaget bedriver även tredjepartslogistik, tullagerhantering och industriservice samt montering och hantering av komponenter.

Företaget har sitt säte i Askersund.

### Förväntad framtida utveckling samt väsentliga risker och osäkerhetsfaktorer

Räkenskapsåret 2024 har inletts med hög orderbeläggning och en fortsatt god utveckling kan förväntas. En utbyggnad av lagerkapaciteten i Åsbro hos systerföretaget ITS i Åsbro AB, av vilket bolaget hyr lokaler, har slutförts under verksamhetsåret 2023 för att kunna möta en ökad efterfrågan.

### Hållbarhetsupplysningar

Företaget arbetar kontinuerligt med frågor om jämställdhet, kompetensutveckling och arbetsmiljö samt strävar efter en jämn fördelning mellan kvinnor och män på arbetsplatsen. Planer för jämställdhet och arbetsmiljö finns upprättade. Kollektivavtal finns som omfattar samtliga anställda. Företaget har också en utarbetad policy vid val av samarbetspartner, kunder och leverantörer. Beträffande miljöarbetet har betydande investeringar gjorts i företagets lokaler, bland annat installation av ny ventilation och ytterligare bergvärme. Samtliga lokaler är uppvärmda med bergvärme.

### Ägarförhållanden

| Namn                                 | Antal aktier | Antal röster |
|--------------------------------------|--------------|--------------|
| ITS Åsbro Holding AB, (Ställföretr.) | 3 000        | 3 000        |

| Flerårsöversikt (Tkr)             | 2023    | 2022    | 2021    | 2020    |
|-----------------------------------|---------|---------|---------|---------|
| Nettoomsättning                   | 174 355 | 194 978 | 148 814 | 139 452 |
| Resultat efter finansiella poster | 11 136  | 6 121   | 3 528   | 9 520   |
| Soliditet (%)                     | 46      | 40      | 43      | 54      |

Den väsentligt ökade nettoomsättningen mellan räkenskapsåren 2021 och 2022 beror på en ökad efterfrågan av bolagets tjänster på både den svenska och den internationella marknaden.

### Förändringar i eget kapital

|   | Aktie-<br>kapital | Reserv-<br>fond | Balanserat<br>resultat | Årets<br>resultat | Totalt            |
|---|-------------------|-----------------|------------------------|-------------------|-------------------|
| Belopp vid årets ingång                     | 300 000           | 60 000          | 3 386 014              | 4 359 010         | 8 105 024         |
| Disposition enligt beslut<br>av årsstämman: |                   |                 |                        |                   |                   |
| Utdelning                                   |                   |                 | -4 500 000             |                   | -4 500 000        |
| Balanseras i ny räkning                     |                   |                 | 4 359 010              | -4 359 010        | 0                 |
| Årets resultat                              |                   |                 |                        | 6 542 346         | 6 542 346         |
| <b>Belopp vid årets utgång</b>              | <b>300 000</b>    | <b>60 000</b>   | <b>3 245 024</b>       | <b>6 542 346</b>  | <b>10 147 370</b> |

### Förslag till vinstdisposition

Styrelsen föreslår att till förfogande stående vinstmedel (kronor):

|                  |                  |
|------------------|------------------|
| balanserad vinst | 3 245 024        |
| årets vinst      | 6 542 346        |
|                  | <b>9 787 370</b> |

|  |                  |
|--|------------------|
| disponeras så att                                |                  |
| till aktieägare utdelas (2 500 kronor per aktie) | 7 500 000        |
| i ny räkning överföres                           | 2 287 370        |
|  | <b>9 787 370</b> |

Företagets resultat och ställning i övrigt framgår av efterföljande resultat- och balansräkning samt kassaflödesanalys med noter.

## Resultaträkning

|   | Not      | 2023-01-01<br>-2023-12-31 | 2022-01-01<br>-2022-12-31 |
|---|----------|---------------------------|---------------------------|
| Nettoomsättning                                   |          | 174 354 993               | 194 978 000               |
| Förändring av lager av färdiga varor              |          | -40 050                   | -20 025                   |
| Övriga rörelseintäkter                            |          | 3 156 758                 | 937 598                   |
|   |          | <b>177 471 701</b>        | <b>195 895 573</b>        |
| <b>Rörelsens kostnader</b>                        |          |                           |                           |
| Förbrukningsmaterial                              |          | -3 036 836                | -3 541 334                |
| Handelsvaror                                      |          | -52 752 571               | -73 861 797               |
| Övriga externa kostnader                          | 1        | -48 428 324               | -51 390 492               |
| Personalkostnader                                 | 2        | -61 051 442               | -59 739 372               |
| Avskrivningar av materiella anläggningstillgångar |          | -617 663                  | -641 658                  |
| Övriga rörelsekostnader                           |          | -513 088                  | -599 335                  |
|   |          | <b>-166 399 924</b>       | <b>-189 773 988</b>       |
| <b>Rörelseresultat</b>                            | <b>3</b> | <b>11 071 777</b>         | <b>6 121 585</b>          |
| <b>Resultat från finansiella poster</b>           |          |                           |                           |
| Övriga ränteintäkter och liknande resultatposter  |          | 64 146                    | 460                       |
| Räntekostnader och liknande resultatposter        |          | -131                      | -1 093                    |
|   |          | <b>64 015</b>             | <b>-633</b>               |
| <b>Resultat efter finansiella poster</b>          |          | <b>11 135 792</b>         | <b>6 120 952</b>          |
| Bokslutsdispositioner                             | 4        | -2 798 000                | -555 000                  |
| <b>Resultat före skatt</b>                        |          | <b>8 337 792</b>          | <b>5 565 952</b>          |
| Skatt på årets resultat                           | 5        | -1 795 446                | -1 206 942                |
| <b>Årets resultat</b>                             |          | <b>6 542 346</b>          | <b>4 359 010</b>          |

## Balansräkning

Not

2023-12-31

2022-12-31

### TILLGÅNGAR

#### Anläggningstillgångar

##### *Materiella anläggningstillgångar*

Byggnader och mark

6

841 900

952 312

Inventarier, verktyg och arbetsmaskiner

7

2 973 507

2 949 171

**3 815 407**

**3 901 483**

##### *Finansiella anläggningstillgångar*

Andra långfristiga fordringar

8

152 741

152 741

**152 741**

**152 741**

**Summa anläggningstillgångar**

**3 968 148**

**4 054 224**

#### Omsättningstillgångar

##### *Varulager m m*

Färdiga varor och handelsvaror

10 873 830

8 234 616

**10 873 830**

**8 234 616**

##### *Kortfristiga fordringar*

Kundfordringar

20 888 402

22 769 563

Fordringar hos koncernföretag

5 532 870

6 131 467

Aktuella skattefordringar

369 024

957 528

Förutbetalda kostnader och upplupna intäkter

9

5 709 821

3 275 914

**32 500 117**

**33 134 472**

##### *Kassa och bank*

1 819 495

206 490

**Summa omsättningstillgångar**

**45 193 442**

**41 575 578**

**SUMMA TILLGÅNGAR**

**49 161 590**

**45 629 802**

## Balansräkning

Not

2023-12-31

2022-12-31

### EGET KAPITAL OCH SKULDER

#### Eget kapital

10, 11

#### *Bundet eget kapital*

Aktiekapital

300 000

300 000

Reservfond

60 000

60 000

**360 000**

**360 000**

#### *Fritt eget kapital*

Balanserad vinst eller förlust

3 245 024

3 386 014

Årets resultat

6 542 346

4 359 010

**9 787 370**

**7 745 024**

#### **Summa eget kapital**

**10 147 370**

**8 105 024**

#### Obeskattade reserver

12

15 421 000

12 623 000

#### Kortfristiga skulder

Leverantörsskulder

7 404 091

7 663 449

Skulder till koncernföretag

4 100 000

4 100 000

Övriga skulder

3 913 321

3 919 423

Upplupna kostnader och förutbetalda intäkter

13

8 175 808

9 218 906

#### **Summa kortfristiga skulder**

**23 593 220**

**24 901 778**

### **SUMMA EGET KAPITAL OCH SKULDER**

**49 161 590**

**45 629 802**

## Kassaflödesanalys

Not

2023-01-01  
-2023-12-31

2022-01-01  
-2022-12-31

### Den löpande verksamheten

|   |                   |                  |
|---|-------------------|------------------|
| Resultat efter finansiella poster   | 11 135 792        | 6 120 952        |
| Justeringar för poster som inte ingår i kassaflödet                               | 77 329            | 641 551          |
| Betald skatt  | -1 206 942        | -730 911         |
| <b>Kassaflöde från den löpande verksamheten före förändring av rörelsekapital</b> | <b>10 006 179</b> | <b>6 031 592</b> |

### Kassaflöde från förändring av rörelsekapitalet

|   |                  |                  |
|---|------------------|------------------|
| Förändring av varulager och pågående arbete     | -2 639 214       | -4 217 805       |
| Förändring av kundfordringar                    | 1 881 162        | -1 509 603       |
| Förändring av kortfristiga fordringar           | -2 433 907       | -1 278 881       |
| Förändring av leverantörsskulder                | -259 357         | 1 103 204        |
| Förändring av kortfristiga skulder              | -450 605         | 4 930 677        |
| <b>Kassaflöde från den löpande verksamheten</b> | <b>6 104 258</b> | <b>5 059 184</b> |

### Investeringsverksamheten

|   |                |                 |
|---|----------------|-----------------|
| Försäljning av immateriella anläggningstillgångar | 480 148        | 0               |
| Investeringar i materiella anläggningstillgångar  | -531 587       | -736 680        |
| <b>Kassaflöde från investeringsverksamheten</b>   | <b>-51 439</b> | <b>-736 680</b> |

### Finansieringsverksamheten

|  |                   |                   |
|--|-------------------|-------------------|
| Utbetald utdelning                               | -4 500 000        | -4 500 000        |
| <b>Kassaflöde från finansieringsverksamheten</b> | <b>-4 500 000</b> | <b>-4 500 000</b> |

### Årets kassaflöde

1 552 819                      -177 496

### Likvida medel vid årets början

|                                      |                  |                |
|--------------------------------------|------------------|----------------|
| Likvida medel vid årets början       | 206 490          | 383 879        |
| <b>Kursdifferens i likvida medel</b> |                  |                |
| Kursdifferens i likvida medel        | 60 186           | 107            |
| <b>Likvida medel vid årets slut</b>  | <b>1 819 495</b> | <b>206 490</b> |

## Noter

### Redovisnings- och värderingsprinciper

#### Allmänna upplysningar

Årsredovisningen är upprättad i enlighet med årsredovisningslagen och BFNAR 2012:1 Årsredovisning och koncernredovisning (K3).

Redovisningsprinciperna är oförändrade jämfört med föregående år.

#### Intäktsredovisning

Intäkter har tagits upp till verkligt värde av vad som erhållits eller kommer att erhållas och redovisas i den omfattning det är sannolikt att de ekonomiska fördelarna kommer att tillgodogöras bolaget och intäkterna kan beräknas på ett tillförlitligt sätt.

Vid försäljning av varor redovisas normalt inkomsten som intäkt när de väsentliga förmåner och risker som är förknippade med ägandet av varan har överförts från företaget till köparen.

#### Anläggningstillgångar

Immateriella och materiella anläggningstillgångar redovisas till anskaffningsvärde minskat med ackumulerade avskrivningar enligt plan och eventuella nedskrivningar.

Avskrivning sker linjärt över den förväntade nyttjandeperioden med hänsyn till väsentligt restvärde. Följande nyttjandeperioder tillämpas:

|   |         |
|---|---------|
| Byggnader                               | 20 år   |
| Inventarier, verktyg och arbetsmaskiner | 3-20 år |

#### Leasingavtal

Företaget redovisar samtliga leasingavtal, såväl finansiella som operationella, som operationella leasingavtal. Operationella leasingavtal redovisas som en kostnad linjärt över leasingperioden.

#### Varulager

Varulagret har värderats till det lägsta av dess anskaffningsvärde och dess nettoförsäljningsvärde på balansdagen. Med nettoförsäljningsvärde avses varornas beräknade försäljningspris minskat med försäljningskostnader. Den valda värderingsmetoden innebär att inkurans i varulagret har beaktats.

#### Inkomstskatter

##### *Aktuell skatt*

Aktuell skatt avser inkomstskatt för innevarande räkenskapsår samt den del av tidigare räkenskapsårs inkomstskatt som ännu inte redovisats. Aktuell skatt beräknas utifrån den skattesats som gäller per balansdagen.

#### Ersättningar till anställda

Ersättningar till anställda avser alla former av ersättningar som företaget lämnar till de anställda. Kortfristiga ersättningar utgörs av bland annat löner, betald semester, betald frånvaro, bonus och ersättning efter avslutad anställning (pension). Kortfristiga ersättningar redovisas som kostnad och en skuld då det finns en legal eller informell förpliktelse att betala ut en ersättning till följd av en tidigare händelse och en tillförlitlig uppskattning av beloppet kan göras.

### Kassaflödesanalys

Kassaflödesanalysen upprättas enligt indirekt metod. Det redovisade kassaflödet omfattar endast transaktioner som medfört in- eller utbetalningar.

Som likvida medel klassificerar företaget, förutom kassamedel, disponibla tillgodohavanden hos banker och andra kreditinstitut samt kortfristiga likvida placeringar som är noterade på en marknadsplats och har en kortare löptid än tre månader från anskaffningstidpunkten. Förändringar i spärrade medel redovisas i investeringsverksamheten.

Bolaget har endast i begränsad omfattning egna likvida medel, då avräkning sker inom koncernen och likvida medel finns tillgängliga på bankkonto hos moderbolaget.

### Nyckeltalsdefinitioner

Nettoomsättning

Rörelsens huvudintäkter, fakturerade kostnader, sidointäkter samt intäktskorrigeringar.

Resultat efter finansiella poster

Resultat efter finansiella intäkter och kostnader men före bokslutsdispositioner och skatter.

Soliditet (%)

Justerat eget kapital (eget kapital och obeskattade reserver med avdrag för uppskjuten skatt) i procent av balansomslutning.

### Not 1 Arvode till revisorer

Med revisionsuppdrag avses granskning av årsredovisningen och bokföringen samt styrelsens och verkställande direktörens förvaltning, övriga arbetsuppgifter som det ankommer på bolagets revisor att utföra samt rådgivning eller annat biträde som föranleds av iakttagelser vid sådan granskning eller genomförandet av sådana övriga arbetsuppgifter.

|                  | 2023          | 2022          |
|------------------|---------------|---------------|
| Revisionsuppdrag | 50 693        | 26 226        |
|                  | <b>50 693</b> | <b>26 226</b> |

## Not 2 Anställda och personalkostnader

|  | 2023              | 2022              |
|--|-------------------|-------------------|
| <b>Medelantalet anställda</b>  |                   |                   |
| Kvinnor  | 40                | 40                |
| Män  | 80                | 80                |
|  | <b>120</b>        | <b>120</b>        |
| <b>Löner och andra ersättningar</b>  |                   |                   |
| Styrelse och verkställande direktör  | 996 960           | 856 240           |
| Övriga anställda   | 42 444 425        | 42 461 490        |
|  | <b>43 441 385</b> | <b>43 317 730</b> |
| <b>Sociala kostnader</b>   |                   |                   |
| Pensionskostnader för styrelse och verkställande direktör                  | 200 688           | 200 688           |
| Pensionskostnader för övriga anställda                                     | 2 002 475         | 1 944 792         |
| Övriga sociala avgifter enligt lag och avtal                               | 14 274 917        | 13 462 246        |
|  | <b>16 478 080</b> | <b>15 607 726</b> |
| <b>Totala löner, ersättningar, sociala kostnader och pensionskostnader</b> | <b>59 919 465</b> | <b>58 925 456</b> |
| <b>Könsfördelning bland ledande befattningshavare</b>                      |                   |                   |
| Andel kvinnor i styrelsen  | 0 %               | 0 %               |
| Andel män i styrelsen  | 100 %             | 100 %             |
| Andel kvinnor bland övriga ledande befattningshavare                       | 0 %               | 0 %               |
| Andel män bland övriga ledande befattningshavare                           | 100 %             | 100 %             |

## Not 3 Inköp och försäljning mellan koncernföretag

|  | 2023    | 2022    |
|--|---------|---------|
| Andel av årets totala inköp som skett från andra företag i koncernen         | 7,20 %  | 4,33 %  |
| Andel av årets totala försäljningar som skett till andra företag i koncernen | 16,04 % | 13,83 % |

## Not 4 Bokslutsdispositioner

|                                    | 2023             | 2022           |
|------------------------------------|------------------|----------------|
| Avsättning till periodiseringsfond | 2 904 000        | 1 967 000      |
| Återföring från periodiseringsfond | 0                | -1 279 000     |
| Förändring av överavskrivningar    | -106 000         | -133 000       |
|                                    | <b>2 798 000</b> | <b>555 000</b> |

### Not 5 Aktuell och uppskjuten skatt

|                                | 2023             | 2022             |
|--------------------------------|------------------|------------------|
| <b>Skatt på årets resultat</b> |                  |                  |
| Aktuell skatt                  | 1 795 446        | 1 206 942        |
| <b>Totalt redovisad skatt</b>  | <b>1 795 446</b> | <b>1 206 942</b> |

### Avstämning av effektiv skatt

|   | 2023         |                   | 2022         |                   |
|---|--------------|-------------------|--------------|-------------------|
|   | Procent      | Belopp            | Procent      | Belopp            |
| Redovisat resultat före skatt   |              | 8 337 792         |              | 5 565 952         |
| Skatt enligt gällande skattesats  | 20,60        | -1 717 585        | 20,60        | -1 146 586        |
| Ej avdragsgilla kostnader   | 0,44         | -36 757           | 0,78         | -43 670           |
| Ej skattepliktiga intäkter  | -0,01        | 789               | 0,00         | 0                 |
| Intäkter som ska tas upp men som inte ingår i det redovisade resultatet | 0,50         | -41 893           | 0,47         | -25 895           |
| Skattereduktioner   | 0,00         | 0                 | -0,17        | 9 209             |
| <b>Redovisad effektiv skatt</b>   | <b>21,53</b> | <b>-1 795 446</b> | <b>21,68</b> | <b>-1 206 942</b> |

### Not 6 Byggnader och mark

|   | 2023-12-31        | 2022-12-31        |
|---|-------------------|-------------------|
| Ingående anskaffningsvärden                     | 2 208 230         | 2 208 230         |
| <b>Utgående ackumulerade anskaffningsvärden</b> | <b>2 208 230</b>  | <b>2 208 230</b>  |
| Ingående avskrivningar                          | -1 255 918        | -1 145 506        |
| Årets avskrivningar                             | -110 412          | -110 412          |
| <b>Utgående ackumulerade avskrivningar</b>      | <b>-1 366 330</b> | <b>-1 255 918</b> |
| <b>Utgående redovisat värde</b>                 | <b>841 900</b>    | <b>952 312</b>    |

### Not 7 Inventarier, verktyg och arbetsmaskiner

|   | 2023-12-31        | 2022-12-31        |
|---|-------------------|-------------------|
| Ingående anskaffningsvärden                     | 8 444 736         | 7 783 637         |
| Inköp   | 531 587           | 736 680           |
| Försäljningar/utrangeringar                     | 0                 | -75 581           |
| <b>Utgående ackumulerade anskaffningsvärden</b> | <b>8 976 323</b>  | <b>8 444 736</b>  |
| Ingående avskrivningar                          | -5 495 565        | -5 039 900        |
| Försäljningar/utrangeringar                     | 0                 | 75 581            |
| Årets avskrivningar                             | -507 251          | -531 246          |
| <b>Utgående ackumulerade avskrivningar</b>      | <b>-6 002 816</b> | <b>-5 495 565</b> |
| <b>Utgående redovisat värde</b>                 | <b>2 973 507</b>  | <b>2 949 171</b>  |

2024050812230

**Not 8 Andra långfristiga fordringar**

|   | 2023-12-31     | 2022-12-31     |
|---|----------------|----------------|
| Ingående anskaffningsvärden                     | 152 741        | 152 741        |
| <b>Utgående ackumulerade anskaffningsvärden</b> | <b>152 741</b> | <b>152 741</b> |
| <b>Utgående redovisat värde</b>                 | <b>152 741</b> | <b>152 741</b> |

**Not 9 Förutbetalda kostnader och upplupna intäkter**

|                              | 2023-12-31       | 2022-12-31       |
|------------------------------|------------------|------------------|
| Förutbetalda leasingavgifter | 655 427          | 247 407          |
| Förutbetalda hyror           | 1 528 856        | 1 437 929        |
| Upplupna intäkter            | 3 525 538        | 1 590 578        |
|                              | <b>5 709 821</b> | <b>3 275 914</b> |

**Not 10 Antal aktier och kvotvärde**

| Namn           | Antal aktier | Kvotvärde |
|----------------|--------------|-----------|
| Antal A-Aktier | 3 000        | 100       |
|                | <b>3 000</b> |           |

**Not 11 Disposition av vinst eller förlust**

|  | 2023-12-31       |
|--|------------------|
| <b>Förslag till vinstdisposition</b>                       |                  |
| Styrelsen föreslår att till förfogande stående vinstmedel: |                  |
| balanserad vinst   | 3 245 024        |
| årets vinst  | 6 542 346        |
|  | <b>9 787 370</b> |
| disponeras så att  |                  |
| till aktieägare utdelas (2 500 kronor per aktie)           | 7 500 000        |
| i ny räkning överföres                                     | 2 287 370        |
|  | <b>9 787 370</b> |

**Not 12 Obeskattade reserver**

|   | 2023-12-31        | 2022-12-31        |
|---|-------------------|-------------------|
| Akkumulerade överavskrivningar                      | 2 034 000         | 2 140 000         |
| Periodiseringsfond 2018                             | 2 206 000         | 2 206 000         |
| Periodiseringsfond 2019                             | 2 381 000         | 2 381 000         |
| Periodiseringsfond 2020                             | 2 735 000         | 2 735 000         |
| Periodiseringsfond 2021                             | 1 194 000         | 1 194 000         |
| Periodiseringsfond 2022                             | 1 967 000         | 1 967 000         |
| Periodiseringsfond 2023                             | 2 904 000         | 0                 |
|   | <b>15 421 000</b> | <b>12 623 000</b> |
| Skatteeffekt av schablonränta på periodiseringsfond | 41 894            | 10 089            |

**Not 13 Upplupna kostnader och förutbetalda intäkter**

|                           | 2023-12-31       | 2022-12-31       |
|---------------------------|------------------|------------------|
| Upplupna semesterlöner    | 5 770 034        | 5 784 209        |
| Upplupna sociala avgifter | 1 812 944        | 1 749 632        |
| Övriga interimsskulder    | 592 830          | 1 685 065        |
|                           | <b>8 175 808</b> | <b>9 218 906</b> |

**Not 14 Ställda säkerheter**

|   | 2023-12-31        | 2022-12-31        |
|---|-------------------|-------------------|
| <b>För skulder till kreditinstitut:</b>             |                   |                   |
| Företagsinteckningar till förmån för koncernföretag | 16 000 000        | 16 000 000        |
|   | <b>16 000 000</b> | <b>16 000 000</b> |

**Not 15 Uppgifter om moderföretag**

Moderföretag i den minsta koncern där företaget ingår och som upprättar koncernredovisning är ITS Åsbro Trading AB med organisationsnummer 556791-7264 med säte i Askersund.


Moderföretag i den största koncern där företaget ingår och som upprättar koncernredovisning är ITS Åsbro Trading AB med organisationsnummer 556791-7264 med säte i Askersund.

**Not 16 Eventualtillgångar**

|                     | 2023-12-31 | 2022-12-31       |
|---------------------|------------|------------------|
| Elstöd till företag | 0          | 1 000 000        |
|                     | <b>0</b>   | <b>1 000 000</b> |

2024050812232


Åsbro 26/4 2024



Ulf Dahl  
Ordförande



Niklas Dahl



Martin Dahl



Patrik Ivarsson



Mathias Herrgård  
Verkställande direktör

Min revisionsberättelse har lämnats 26 april 2024



Terje Eggen  
Auktoriserad revisor

# Revisionsberättelse

Till bolagsstämman i ITS Logistikpartner Aktiebolag

Org.nr 556401-3596

## Rapport om årsredovisningen

### *Uttalanden*

Jag har utfört en revision av årsredovisningen för ITS Logistikpartner Aktiebolag för räkenskapsåret 2023.

Enligt min uppfattning har årsredovisningen upprättats i enlighet med årsredovisningslagen och ger en i alla väsentliga avseenden rättvisande bild av ITS Logistikpartner Aktiebolags finansiella ställning per den 2023-12-31 och av dess finansiella resultat för året enligt årsredovisningslagen. Förvaltningsberättelsen är förenlig med årsredovisningens övriga delar.

Jag tillstyrker därför att bolagsstämman fastställer resultaträkningen och balansräkningen.

### *Grund för uttalanden*

Jag har utfört revisionen enligt International Standards on Auditing (ISA) och god revisionssed i Sverige. Mitt ansvar enligt dessa standarder beskrivs närmare i avsnittet *Revisorns ansvar*. Jag är oberoende i förhållande till ITS Logistikpartner Aktiebolag enligt god revisorssed i Sverige och har i övrigt fullgjort mitt yrkesetiska ansvar enligt dessa krav.

Jag anser att de revisionsbevis jag har inhämtat är tillräckliga och ändamålsenliga som grund för mina uttalanden.

### *Styrelsens och verkställande direktörens ansvar*

Det är styrelsen och verkställande direktören som har ansvaret för att årsredovisningen upprättas och att den ger en rättvisande bild enligt årsredovisningslagen. Styrelsen och verkställande direktören ansvarar även för den interna kontroll som de bedömer är nödvändig för att upprätta en årsredovisning som inte innehåller några väsentliga felaktigheter, vare sig dessa beror på oegentligheter eller misstag.

Vid upprättandet av årsredovisningen ansvarar styrelsen och verkställande direktören för bedömningen av bolagets förmåga att fortsätta verksamheten. De upplyser, när så är tillämpligt, om förhållanden som kan påverka förmågan att fortsätta verksamheten och att använda antagandet om fortsatt drift. Antagandet om fortsatt drift tillämpas dock inte om styrelsen och verkställande direktören avser att likvidera bolaget, upphöra med verksamheten eller inte har något realistiskt alternativ till att göra något av detta.

### *Revisorns ansvar*

Mina mål är att uppnå en rimlig grad av säkerhet om huruvida årsredovisningen som helhet inte innehåller några väsentliga felaktigheter, vare sig dessa beror på oegentligheter eller misstag, och att lämna en revisionsberättelse som innehåller mina uttalanden. Rimlig säkerhet är en hög grad av säkerhet, men är ingen garanti för att en revision som utförs enligt ISA och god revisions sed i Sverige alltid kommer att upptäcka en väsentlig felaktighet om en sådan finns. Felaktigheter kan uppstå på grund av oegentligheter eller misstag och anses vara väsentliga om de enskilt eller tillsammans rimligen kan förväntas påverka de ekonomiska beslut som användare fattar med grund i årsredovisningen.

Som del av en revision enligt ISA använder jag professionellt omdöme och har en professionellt skeptisk inställning under hela revisionen. Dessutom:

- identifierar och bedömer jag riskerna för väsentliga felaktigheter i årsredovisningen, vare sig dessa beror på oegentligheter eller misstag, utformar och utför granskningsåtgärder bland annat utifrån dessa risker och inhämtar revisionsbevis som är tillräckliga och ändamålsenliga för att utgöra en grund för mina uttalanden. Risken för att inte upptäcka en väsentlig felaktighet till följd av oegentligheter är högre än för en väsentlig felaktighet som beror på misstag, eftersom oegentligheter kan innefatta agerande i maskopi, förfalskning, avsiktliga utelämnanden, felaktig information eller åsidosättande av intern kontroll.

- skaffar jag mig en förståelse av den del av bolagets interna kontroll som har betydelse för min revision för att utforma granskningsåtgärder som är lämpliga med hänsyn till omständigheterna, men inte för att uttala mig om effektiviteten i den interna kontrollen.

- utvärderar jag lämpligheten i de redovisningsprinciper som används och rimligheten i styrelsens och verkställande direktörens uppskattningar i redovisningen och tillhörande upplysningar.

- drar jag en slutsats om lämpligheten i att styrelsen och verkställande direktören använder antagandet om fortsatt drift vid upprättandet av årsredovisningen. Jag drar också en slutsats, med grund i de inhämtade revisionsbevisen, om huruvida det finns någon väsentlig osäkerhetsfaktor som avser sådana händelser eller förhållanden som kan leda till betydande tvivel om bolagets förmåga att fortsätta verksamheten. Om jag drar slutsatsen att det finns en väsentlig osäkerhetsfaktor, måste jag i revisionsberättelsen fästa uppmärksamheten på upplysningarna i årsredovisningen om den väsentliga osäkerhetsfaktorn eller, om sådana upplysningar är otillräckliga, modifiera uttalandet om årsredovisningen. Mina slutsatser baseras på de revisionsbevis som inhämtas fram till datumet för revisionsberättelsen. Dock kan framtida händelser eller förhållanden göra att ett bolag inte längre kan fortsätta verksamheten.

- utvärderar jag den övergripande presentationen, strukturen och innehållet i årsredovisningen, däribland upplysningarna, och om årsredovisningen återger de underliggande transaktionerna och händelserna på ett sätt som ger en rättvisande bild.

Jag måste informera styrelsen om bland annat revisionens planerade omfattning och inriktning samt tidpunkten för den. Jag måste också informera om betydelsefulla iakttagelser under revisionen, däribland de eventuella betydande brister i den interna kontrollen som jag identifierat.

## **Rapport om andra krav enligt lagar och andra författningar**

### ***Uttalanden***

Utöver min revision av årsredovisningen har jag även utfört en revision av styrelsens och verkställande direktörens förvaltning för ITS Logistikpartner Aktiebolag för räkenskapsåret 2023 samt av förslaget till dispositioner beträffande bolagets vinst eller förlust.

Jag tillstyrker att bolagsstämman disponerar vinsten enligt förslaget i förvaltningsberättelsen och beviljar styrelsens ledamöter och verkställande direktören ansvarsfrihet för räkenskapsåret.

### ***Grund för uttalanden***

Jag har utfört revisionen enligt god revisionsd i Sverige. Mitt ansvar enligt denna beskrivs närmare i avsnittet Revisorns ansvar. Jag är oberoende i förhållande till ITS Logistikpartner Aktiebolag enligt god revisorsd i Sverige och har i övrigt fullgjort mitt yrkesetiska ansvar enligt dessa krav.

Jag anser att de revisionsbevis jag har inhämtat är tillräckliga och ändamålsenliga som grund för mina uttalanden.

**Styrelsens och verkställande direktörens ansvar**

Det är styrelsen som har ansvaret för förslaget till dispositioner beträffande bolagets vinst eller förlust. Vid förslag till utdelning innefattar detta bland annat en bedömning av om utdelningen är försvarlig med hänsyn till de krav som bolagets verksamhetsart, omfattning och risker ställer på storleken av bolagets egna kapital, konsolideringsbehov, likviditet och ställning i övrigt.

Styrelsen ansvarar för bolagets organisation och förvaltningen av bolagets angelägenheter. Detta innefattar bland annat att fortlöpande bedöma bolagets ekonomiska situation och att tillse att bolagets organisation är utformad så att bokföringen, medelsförvaltningen och bolagets ekonomiska angelägenheter i övrigt kontrolleras på ett betryggande sätt. Verkställande direktören ska sköta den löpande förvaltningen enligt styrelsens riktlinjer och anvisningar och bland annat vidta de åtgärder som är nödvändiga för att bolagets bokföring ska fullgöras i överensstämmelse med lag och för att medelsförvaltningen ska skötas på ett betryggande sätt.

**Revisorns ansvar**

Mitt mål beträffande revisionen av förvaltningen, och därmed mitt uttalande om ansvarsfrihet, är att inhämta revisionsbevis för att med en rimlig grad av säkerhet kunna bedöma om någon styrelseledamot eller verkställande direktören i något väsentligt avseende:


- företagit någon åtgärd eller gjort sig skyldig till någon försummelse som kan föranleda ersättningsskyldighet mot bolaget, eller
- på något annat sätt handlat i strid med aktiebolagslagen, årsredovisningslagen eller bolagsordningen.

Mitt mål beträffande revisionen av förslaget till dispositioner av bolagets vinst eller förlust, och därmed mitt uttalande om detta, är att med rimlig grad av säkerhet bedöma om förslaget är förenligt med aktiebolagslagen.

Rimlig säkerhet är en hög grad av säkerhet, men ingen garanti för att en revision som utförs enligt god revisionssed i Sverige alltid kommer att upptäcka åtgärder eller försummelser som kan föranleda ersättningsskyldighet mot bolaget, eller att ett förslag till dispositioner av bolagets vinst eller förlust inte är förenligt med aktiebolagslagen.

Som en del av en revision enligt god revisionssed i Sverige använder jag professionellt omdöme och har en professionellt skeptisk inställning under hela revisionen. Granskningen av förvaltningen och förslaget till dispositioner av bolagets vinst eller förlust grundar sig främst på revisionen av räkenskaperna. Vilka tillkommande granskningsåtgärder som utförs baseras på min professionella bedömning med utgångspunkt i risk och väsentlighet. Det innebär att jag fokuserar granskningen på sådana åtgärder, områden och förhållanden som är väsentliga för verksamheten och där avsteg och överträdelser skulle ha särskild betydelse för bolagets situation. Jag går igenom och prövar fattade beslut, beslutsunderlag, vidtagna åtgärder och andra förhållanden som är relevanta för mitt uttalande om ansvarsfrihet. Som underlag för mitt uttalande om styrelsens förslag till dispositioner beträffande bolagets vinst eller förlust har jag granskat styrelsens motiverade yttrande samt ett urval av underlagen för detta för att kunna bedöma om förslaget är förenligt med aktiebolagslagen.

Kumla den 26 april 2024



Terje Eggen  
Auktoriserad revisor