

Årsredovisning för  
**Maywin Films AB**  
556802-4474


Räkenskapsåret  
**2021-01-01 - 2021-12-31**

| Innehållsförteckning:  | Sida |
|------------------------|------|
| Förvaltningsberättelse | 1    |
| Resultaträkning        | 2    |
| Balansräkning          | 3-4  |
| Noter                  | 5-6  |
| Underskrifter          | 7    |

### Fastställelseintyg

Undertecknad styrelseledamot i Maywin Films AB intygar härmed dels att denna kopia av årsredovisningen överensstämmer med originalet, dels att resultat- och balansräkningen fastställts på årsstämman 2022-06-28 beslutade också att godkänna styrelsens förslag till resultatdisposition.

Göteborg 2022-06-28



Samuel Klebanov  
Verkställande direktör

## Förvaltningsberättelse

Styrelsen för Maywin Films AB, 556802-4474, med säte i Göteborg får härmed avge årsredovisning för räkenskapsåret 2021.

### Verksamheten

#### Allmänt om verksamheten

Företaget bedriver mediaverksamhet genom inköp, förädling och förmedling samt försäljning av filmrättigheter nationellt och internationellt.

Verksamheten är till stor del knuten till den ryska marknaden.

Bolagets aktier ägs till 51 procent av det Cyprenregistrerade bolaget Alexandre Rodnyansky Films Ltd, org nr 253937.

Bolagets egna kapital är, till mer än hälften av det registrerade aktiekapitalet, förbrukat. Styrelse och aktieägare är medvetna om de regler som gäller enligt aktiebolagslagen. Kontrollbalansräkning har inte upprättats.

#### Väsentliga händelser under räkenskapsåret

Inga väsentliga händelser har inträffat under räkenskapsåret eller efter dess slut.

### Flerårsöversikt

|                                   | 2021   | 2020   | 2019     | Belopp i kr<br>2018 |
|-----------------------------------|--------|--------|----------|---------------------|
| Nettoomsättning                   | -      | 7 181  | 196 129  | 89 162              |
| Resultat efter finansiella poster | -4 756 | -2 752 | -264 844 | -826 273            |

### Förändringar i eget kapital

|                                 | Aktie-<br>kapital | Reserv-<br>fond | Fritt eget<br>kapital |
|---------------------------------|-------------------|-----------------|-----------------------|
| Vid årets början                | 100 000           |                 | -11 009 018           |
| Disposition enl årsstämmobeslut |                   |                 |                       |
| Årets resultat                  |                   |                 | -4 756                |
| <b>Vid årets slut</b>           | <b>100 000</b>    |                 | <b>-11 013 774</b>    |

Villkorlig återbetalningsskyldighet för aktieägartillskott uppgår till 27 238 015 kr (27 238 015 kr).

### Resultatdisposition

|  | Belopp i kr |
|--|-------------|
| Styrelsen föreslår att det egna kapitalet behandlas enligt följande: |             |
| balanserat resultat  | -11 009 018 |
| årets resultat   | -4 756      |
| Totalt   | -11 013 774 |
| disponeras för   |             |
| balanseras i ny räkning  | -11 013 774 |
| Summa  | -11 013 774 |

Bolagets resultat och ställning framgår av efterföljande resultat- och balansräkningar med noter.

## Resultaträkning

| Belopp i kr  | Not | 2021-01-01-<br>2021-12-31 | 2020-01-01-<br>2020-12-31 |
|--|-----|---------------------------|---------------------------|
| <b>Rörelseintäkter, lagerförändring m.m.</b>       |     |                           |                           |
| Nettoomsättning                                    |     | -                         | 7 181                     |
| <b>Summa rörelseintäkter, lagerförändring m.m.</b> |     | -                         | 7 181                     |
| <b>Rörelsekostnader</b>                            |     |                           |                           |
| Övriga externa kostnader                           |     | -4 120                    | -9 933                    |
| <b>Summa rörelsekostnader</b>                      |     | -4 120                    | -9 933                    |
| <b>Rörelseresultat</b>                             |     | -4 120                    | -2 752                    |
| <b>Finansiella poster</b>                          |     |                           |                           |
| Räntekostnader och liknande resultatposter         |     | -636                      | -                         |
| <b>Summa finansiella poster</b>                    |     | -636                      | -                         |
| <b>Resultat efter finansiella poster</b>           |     | -4 756                    | -2 752                    |
| <b>Bokslutsdispositioner</b>                       |     |                           |                           |
| <b>Resultat före skatt</b>                         |     | -4 756                    | -2 752                    |
| <b>Skatter</b>                                     |     |                           |                           |
| <b>Årets resultat</b>                              |     | -4 756                    | -2 752                    |

2022072828472

## Balansräkning

| <i>Belopp i kr</i>  | <i>Not</i> | <i>2021-12-31</i> | <i>2020-12-31</i> |
|---|------------|-------------------|-------------------|
| <b>TILLGÅNGAR</b>   |            |                   |                   |
| <b>Omsättningstillgångar</b>                                |            |                   |                   |
| <b><i>Kortfristiga fordringar</i></b>                       |            |                   |                   |
| Fordringar hos intresseföretag och gemensamt styrda företag |            | -                 | 1 520             |
| Förutbetalda kostnader och upplupna intäkter                |            | -                 | 2 600             |
| Summa kortfristiga fordringar                               |            | -                 | 4 120             |
| <b><i>Kassa och bank</i></b>                                |            |                   |                   |
| Kassa och bank  |            | 1                 | 5                 |
| Summa kassa och bank  |            | 1                 | 5                 |
| <b>Summa omsättningstillgångar</b>                          |            | 1                 | 4 125             |
| <b>SUMMA TILLGÅNGAR</b>                                     |            | 1                 | 4 125             |

2022072828473

## Balansräkning

| <i>Belopp i kr</i>                           | <i>Not</i> | <i>2021-12-31</i>  | <i>2020-12-31</i>  |
|--|------------|--------------------|--------------------|
| <b>EGET KAPITAL OCH SKULDER</b>              |            |                    |                    |
| <b><i>Eget kapital</i></b>                   |            |                    |                    |
| <i>Bundet eget kapital</i>                   |            |                    |                    |
| Aktiekapital                                 |            | 100 000            | 100 000            |
| Summa bundet eget kapital                    |            | 100 000            | 100 000            |
| <i>Fritt eget kapital</i>                    |            |                    |                    |
| Balanserat resultat                          |            | -11 009 018        | -11 006 266        |
| Årets resultat                               |            | -4 756             | -2 752             |
| Summa fritt eget kapital                     |            | -11 013 774        | -11 009 018        |
| <b>Summa eget kapital</b>                    |            | <b>-10 913 774</b> | <b>-10 909 018</b> |
| <b><i>Långfristiga skulder</i></b>           |            |                    |                    |
| Övriga skulder                               |            | -                  | 10 781 630         |
| Övriga skulder till kreditinstitut           |            | 5 044 067          | -                  |
| Summa långfristiga skulder                   |            | 5 044 067          | 10 781 630         |
| <b><i>Kortfristiga skulder</i></b>           |            |                    |                    |
| Leverantörsskulder                           |            | 32 564             | 32 562             |
| Övriga skulder                               |            | 5 817 145          | 78 952             |
| Upplupna kostnader och förutbetalda intäkter |            | 19 999             | 19 999             |
| Summa kortfristiga skulder                   |            | 5 869 708          | 131 513            |
| <b>SUMMA EGET KAPITAL OCH SKULDER</b>        |            | <b>1</b>           | <b>4 125</b>       |

## Noter

Belopp i kr om inget annat anges.

### Not 1 Redovisningsprinciper

Årsredovisningen har upprättats i enlighet med Årsredovisningslagen och Bokföringsnämndens allmänna råd BFNAR 2016:10 Årsredovisning i mindre företag.

Fordringar och skulder i utländsk valuta är omräknade till balansdagens kurs.

### Avskrivningsprinciper för immateriella anläggningstillgångar

Avskrivningar baseras på ursprungliga anskaffningsvärden. Rättigheterna kostnadsförs i sin helhet när avtalen löper ut. Korrigering för tidigare avskrivningar sker årsvis.

Följande avskrivningsprocent har tillämpats:

| <i>Anläggningstillgångar</i>                 | <i>% per år</i> |
|--|-----------------|
| Immateriella anläggningstillgångar:          |                 |
| -Koncessioner, patent o liknande rättigheter | 15              |
| Materiella anläggningstillgångar:            |                 |
| -Maskiner och andra tekniska anläggningar    | 20              |

### Definition av nyckeltal

#### Nettoomsättning

Rörelsens huvudintäkter, fakturerade kostnader, sidointäkter samt intäktskorrigeringar.

#### Resultat efter finansiella poster

Resultat efter finansiella intäkter och kostnader, men före extraordinära intäkter och kostnader.

#### Soliditet

Eget kapital och obeskattade reserver med avdrag för uppskjuten skatt (22 %) i förhållande till balansomslutningen.

### Not 2 Personal

Bolaget har ej haft några anställda under verksamhetsåret. Ersättningar till styrelsen har ej utgått.

### Not 3 Ställda säkerheter och eventalförpliktelser

#### Ställda säkerheter

|                                      | 2021-12-31 | 2020-12-31 |
|--------------------------------------|------------|------------|
| <i>Ställda panter och säkerheter</i> |            |            |
| Företagsinteckning                   | 1 200 000  | 1 200 000  |
| Summa ställda säkerheter             | 1 200 000  | 1 200 000  |

**Eventualförpliktelser**

|                               |             |             |
|-------------------------------|-------------|-------------|
| Villkorade aktieägartillskott | 27 238 015  | 27 238 015  |
| Övriga eventualförpliktelser  | <i>Inga</i> | <i>Inga</i> |
| Summa eventualförpliktelser   | 27 238 015  | 27 238 015  |


2022072828476

## Underskrifter


Göteborg 2022-06-28



Alexandre Rodnyasky  
Styrelseordförande



Samuel Klebanov  
Verkställande direktör



Fedor Petrov  
Styrelseledamot