

Årsredovisning

för

Svenska Spikmattan AB

556766-1193

Räkenskapsåret

2022-09-01 - 2023-08-31

Fastställelseintyg

Undertecknad styrelseledamot i Svenska Spikmattan AB intygar, dels att denna kopia av årsredovisningen stämmer överens med originalet, dels att resultaträkningen och balansräkningen i årsredovisningen har fastställts på årsstämma den 7 december 2023. Årsstämman beslutade att godkänna styrelsens förslag till resultatdisposition.

Blentarp den 7 december 2023



Susanna Lindelöw

Styrelsen för Svenska Spikmattan AB avger följande årsredovisning för räkenskapsåret
2022-09-01 - 2023-08-31.

Årsredovisningen är upprättad i svenska kronor, SEK. Om inte annat särskilt anges, redovisas alla belopp
i hela kronor (kr). Uppgifter inom parentes avser föregående år.

Förvaltningsberättelse

Information om verksamheten

Företaget bedriver utveckling och försäljning av varor och tjänster inom hälso- och hushållssektorn.
Företaget har sitt säte i Skåne län, Malmö kommun.

Flerårsöversikt (Tkr)	2022/23	2021/22	2020/21	2019/20
Nettoomsättning	486	590	1 220	784
Resultat efter finansiella poster	-29	129	259	115
Rörelsemarginal (%)	-5,9	21,9	21,3	14,6
Balansomslutning	1 333	1 468	1 779	1 479
Soliditet (%)	57,3	58,2	59,4	59,1

För definitioner av nyckeltal, se Not 1 Redovisningsprinciper.

Ägarförhållanden

Suzanna Lindelöw och Mikael Eldblom äger 50% var av bolaget och inga ägarförändringar har skett
under räkenskapsåret.

Förändringar i eget kapital

	Aktie- kapital	Balanserat resultat	Årets resultat	Totalt
Belopp vid årets ingång	100 000	599 773	67 147	766 920
Disposition enligt beslut av årsstämman:				
Utdelning		-100 000		-100 000
Balanseras i ny räkning		67 147	-67 147	0
Årets resultat			35 730	35 730
Belopp vid årets utgång	100 000	566 920	35 730	702 650


Förslag till vinstdisposition

Styrelsen föreslår att till förfogande stående vinstmedel (kronor):

balanserad vinst	566 920
årets vinst	35 730
	602 650
disponeras så att	
i ny räkning överföres	602 650
	602 650

Företagets resultat och ställning i övrigt framgår av efterföljande resultat- och balansräkning med noter.

2024011107177



Resultaträkning

	Not	2022-09-01 -2023-08-31	2021-09-01 -2022-08-31
Rörelsens intäkter			
Nettoomsättning		486 372	590 309
Övriga rörelseintäkter		152	-158
		486 524	590 151
Rörelsens kostnader			
Råvaror och förnödenheter		-113 286	-82 520
Övriga externa kostnader		-390 347	-357 781
Personalkostnader	2	-1 100	-12 648
Avskrivningar och nedskrivningar av materiella och immateriella anläggningstillgångar		-10 428	-8 010
		-515 161	-460 959
Rörelseresultat		-28 637	129 192
Resultat från finansiella poster			
Övriga ränteintäkter och liknande resultatposter		36	0
Räntekostnader och liknande resultatposter		-552	-314
		-516	-314
Resultat efter finansiella poster		-29 153	128 878
Bokslutsdispositioner		33 000	0
Resultat före skatt		3 847	128 878
Skatt på årets resultat	3	-6 344	-20 997
Övriga skatter		38 227	-40 734
Årets resultat		35 730	67 147

2024011107178

Balansräkning

Not

2023-08-31

2022-08-31

TILLGÅNGAR

Anläggningstillgångar

Immateriella anläggningstillgångar

Koncessioner, patent, licenser, varumärken samt liknande rättigheter

4

27 727

26 806

27 727

26 806

Materiella anläggningstillgångar

Inventarier, verktyg och installationer

5

0

0

0

0

Finansiella anläggningstillgångar

Andra långfristiga värdepappersinnehav

6

325 000

325 000

Uppskjuten skattefordran

7

179 613

141 386

504 613

466 386

Summa anläggningstillgångar

532 340

493 192

Omsättningstillgångar

Varulager m m

Råvaror och förnödenheter

18 450

16 141

Förskott till leverantörer

358 092

430 924

376 542

447 065

Kortfristiga fordringar

Kundfordringar

59 437

10 285

Aktuella skattefordringar

43 783

794

Övriga fordringar

13 545

2 662

Förutbetalda kostnader och upplupna intäkter

9 269

9 368

126 034

23 109

Kassa och bank

297 604

504 531

Summa omsättningstillgångar


800 180

974 705

SUMMA TILLGÅNGAR

1 332 520

1 467 897



Balansräkning

Not

2023-08-31

2022-08-31

EGET KAPITAL OCH SKULDER

Eget kapital

Bundet eget kapital

Aktiekapital

100 000

100 000

100 000

100 000

Fritt eget kapital

Balanserad vinst eller förlust

566 920

599 773

Årets resultat

35 730

67 147

602 650

666 920

Summa eget kapital

702 650

766 920

Obeskattade reserver

77 000

110 000

Avsättningar

8

Avsatt för pensioner och likande förpliktelser enligt tryggandelagen

325 000

325 000

Övriga avsättningar

179 613

166 506

Summa avsättningar

504 613

491 506

Kortfristiga skulder

Skulder till kreditinstitut

5 477

4 436

Förskott från kunder

0

356

Leverantörsskulder

28 928

6 639

Aktuella skatteskulder

0

49 720

Övriga skulder

1 852

15 905

Upplupna kostnader och förutbetalda intäkter

12 000

22 415

Summa kortfristiga skulder

48 257

99 471

SUMMA EGET KAPITAL OCH SKULDER

1 332 520

1 467 897

Noter

Not 1 Redovisnings- och värderingsprinciper

Allmänna upplysningar

Årsredovisningen är upprättad i enlighet med årsredovisningslagen och BFNAR 2012:1 Årsredovisning och koncernredovisning (K3).

Redovisningsprinciperna är oförändrade jämfört med föregående år.

Fordringar

Fordringar har upptagits till de belopp varmed de beräknas inflyta.

Övriga tillgångar, avsättningar och skulder

Övriga tillgångar, avsättningar och skulder har värderats till anskaffningsvärden om inget annat anges nedan.

Intäktsredovisning

Inkomsten redovisas till det verkliga värdet av vad som erhållits eller kommer att erhållas. Företaget redovisar därför inkomsten till nominellt värde (fakturabelopp) om ersättningen erhålls i likvida medel direkt vid leverans. Avdrag görs för lämnade rabatter.

Anläggningstillgångar

Immateriella och materiella anläggningstillgångar redovisas till anskaffningsvärde minskat med ackumulerade avskrivningar enligt plan och eventuella nedskrivningar.

Avskrivning sker linjärt över den förväntade nyttjandeperioden med hänsyn till väsentligt restvärde. Följande avskrivningsprocent tillämpas:

Immateriella anläggningstillgångar

Koncessioner, patent, licenser, varumärken 3-5

Patent har olika lång livslängd och avskrivningstakten är beroende på längden som patenten är giltig.

Materiella anläggningstillgångar

Inventarier, verktyg och installationer 5

Varulager

Varulager har värderats till 97 % av det samlade anskaffningsvärdet.

Inkomstskatter

Aktuell skatt

Aktuell skatt avser inkomstskatt för innevarande räkenskapsår samt den del av tidigare räkenskapsårs inkomstskatt som ännu inte redovisats. Aktuell skatt beräknas utifrån den skattesats som gäller per balansdagen.

Avsättningar

Avsättningar redovisas när det finns en legal eller informell förpliktelse till följd av en tidigare händelse, det är sannolikt att ett utflöde av resurser kommer att krävas för att reglera förpliktelsen och beloppen kan uppskattas på ett tillförlitligt sätt. Tidpunkten eller beloppet för utflödet kan fortfarande vara osäker.

Avsättningar för omstruktureringar redovisas bara om en fastställd och utförlig omstruktureringsplan har utarbetats och införts, eller om företaget minst har offentliggjort planens huvuddrag till dem som berörs av den. Avsättningar redovisas inte för utgifter som hör samman med den framtida verksamheten.

En avsättning redovisas till den bästa uppskattningen av det belopp som krävs för att reglera förpliktelsen på balansdagen. Avsättningar tas endast i anspråk för de utgifter som avsättningen ursprungligen var avsedd för. Avsättningar diskonteras till sina nuvärden där pengars tidsvärde är väsentligt.

Nyckeltalsdefinitioner

Soliditet (%)

Justerat eget kapital (eget kapital och obeskattade reserver med avdrag för uppskjuten skatt) i procent av balansomslutning.

Not 2 Medelantalet anställda

	2022-09-01 -2023-08-31	2021-09-01 -2022-08-31
Medelantalet anställda	0,1	0,1

Not 3 Aktuell skatt

	2022-09-01 -2023-08-31	2021-09-01 -2022-08-31
Skatt på årets resultat		
Aktuell skatt	6 344	20 997
Totalt redovisad skatt	6 344	20 997

Avstämning av effektiv skatt

	2022-09-01 -2023-08-31		2021-09-01 -2022-08-31	
	Procent	Belopp	Procent	Belopp
Redovisat resultat före skatt		3 847		128 878
Skatt enligt gällande skattesats	20,60	-792	20,60	-26 548
Ej avdragsgilla kostnader	126,05	-4 849	1,17	-1 506
Ej skattepliktiga intäkter	-0,21	8	-5,48	7 057
Övrigt	18,48	-711		
Redovisad effektiv skatt	164,91	-6 344	16,29	-20 997

Not 4 Koncessioner, patent, licenser, varumärken samt liknande rättigheter

	2023-08-31	2022-08-31
Ingående anskaffningsvärden	49 612	152 685
Inköp	11 349	13 362
Försäljningar/utrangeringar	0	-116 435
Utgående ackumulerade anskaffningsvärden	60 961	49 612
Ingående avskrivningar	-22 806	-131 231
Försäljningar/utrangeringar	0	116 435
Årets avskrivningar	-10 428	-8 010
Utgående ackumulerade avskrivningar	-33 234	-22 806
Utgående redovisat värde	27 727	26 806


Not 5 Inventarier, verktyg och installationer

	2023-08-31	2022-08-31
Ingående anskaffningsvärden	293 303	293 303
Utgående ackumulerade anskaffningsvärden	293 303	293 303
Ingående avskrivningar	-293 303	-293 303
Utgående ackumulerade avskrivningar	-293 303	-293 303
Utgående redovisat värde	0	0

Not 6 Andra långfristiga värdepappersinnehav

	2023-08-31	2022-08-31
Ingående anskaffningsvärden	325 000	325 000
Utgående ackumulerade anskaffningsvärden	325 000	325 000
Utgående redovisat värde	325 000	325 000

Marknadsvärdet var vid balansdagen 740 367kr



Not 7 Uppskjuten skatt på temporära skillnader

2023-08-31

Temporära skillnader	Uppskjuten skattefordran	Netto
Pensionsavsättningar, 740 367	179 613	179 613
	179 613	179 613

2022-08-31

Temporära skillnader	Uppskjuten skattefordran	Netto
Pensionsavsättningar, 686 339	166 506	166 506
	166 506	166 506

Not 8 Avsättningar

	2023-08-31	2022-08-31
Pensionsavsättningar	325 000	325 000
Löneskatt på pensionutfästelse	179 613	166 506
	504 613	491 506


Not Bokslutsrapport

För denna årsredovisning har en bokslutsrapport upprättats av:


Vera Åberg, Ludvig & Co AB

som är auktoriserad redovisningskonsult genom medlemskap i SRF.

Blentarp den 7 december 2023



Mikael Eldblom
Styrelseledamot



Susanna Lindelöw
Styrelseledamot

2024011107184