

Årsredovisning

för

bio Restore AB

559236-0720

Räkenskapsåret

2024-01-01 – 2024-12-31


Fastställelseintyg

Undertecknad verkställande direktör för bio Restore AB intygar att resultaträkningen och balansräkningen i årsredovisningen har fastställts på årsstämman den 30 juni 2025.

Årsstämman beslutade att godkänna styrelsens förslag till resultatdisposition.

Jag intygar att innehållet i dessa handlingar överensstämmer med originalen och att originalen undertecknats av samtliga personer som enligt lag ska underteckna dessa.

Stockholm 30 juni 2025



Wajahat Hussain

Styrelsen och verkställande direktören avger följande årsredovisning.

Årsredovisningen är upprättad i svenska kronor, SEK. Om inte annat särskilt anges, redovisas alla belopp i hela kronor (kr). Uppgifter inom parentes avser föregående år.

Förvaltningsberättelse

Verksamheten

Företaget grundades 2020 och har sitt huvudkontor i Stockholm, Sverige. Bio Restore utvecklar och erbjuder innovativa textilbehandlingslösningar som gör det möjligt att förnya, reparera och förlänga livslängden på kläder. Genom sina hållbara lösningar hjälper företaget både konsumenter och företag inom mode- och textilbranschen att minska avfall och främja en mer cirkulär ekonomi.

Bolaget har sitt säte i Täby.

Väsentliga händelser under räkenskapsåret

År 2024 har varit ett år under vilket vi har lagt grunden för att vidga vår räckvidd och samtidigt vårt första hela år som ett kommersiellt företag. Fokus har varit att utveckla företaget från ett en-produkt-startup till ett skalbart företag med flera produkter och ett flertal kanaler. I januari inledde vi ett industriellt partnerskap med hjälp av ett återförsäljningsprogram med Uniqlo Japan vilka använde BioRestore Cotton™-som en industriell process. Detta samarbete gav oss ovärderliga produktionsdata och en betrodd referenspartner i Asien. Vidare har vi tecknat avtal med vår första europeiska detaljhandelspartner, Bever – Nederländernas största friluftsutrustningskedja. Som ett led i att identifiera optimal mix av produkter och marknadssegment genomförde vi målmedvetna marknadsföringstester. I stället för en bred kampanj använde vi mikrotester i 17 EU-länder vars resultat kunde modellera livstidsvärde och avgöra var vi skulle satsa mer när sortimentet var komplett. Samtidigt har vi även noterat att modebranschens entusiasm för hållbarhet svalnade markant under 2024 där flera varumärken har minskat sina åtaganden till endast vad lagen nu kräver. Denna förändrade hållning gjorde grossistvolymerna mer volatila och underströk behovet av starkare direkt-till-konsument (DTC) kanaler. Jämfört med året innan når omsättningen och därmed resultat inte samma nivåer vilket framförallt beror på att under 2023 utgjorde en större del av omsättningen att externt tillförda medel blev resultatförda.

Som nämndes ovan har produkt erbjudandet expanderats med nya formler för Odour Defence, Super White, Water Seal och Textile Conditioner. Varje formel krävde nya processparametrar och skräddarsydda förpackningslösningar; tillsammans förvandlade de vårt sortiment från att bara bestå av "en hjälteprodukt" till en liten men komplett vårdportfölj. I och med denna expansion och behovet av att stärka DTC-kanaler har vår e-handelsbutik byggts om från grunden med en modulär katalog som kan hantera flerproduktsinköp från att tidigare bara hanterat en lagervara. För att hjälpa grossister och återförsäljare att nå lägre ingångspriser introducerade vi mindre reseförpackningar i hela sortimentet, en innovation som redan har breddat vår B2B-tratt. Under året investerade bolaget i en parallell försörjningskedja: en kompakt intern packningslinje som kan producera flera hundra enheter på en dags varsel, understödd av en spansk kontraktproducent för större produktioner. Denna dubbla uppsättning gör att vi kan



tillfredsställa både grossistens "rusnings"-beställningar och den växande DTC-efterfrågan utan att kompromissa med kassaflödet.

Året har dessvärre karakteriserats av otillfredsställande finansiering vilket begränsat vår möjlighet att skala upp marknadsföring, försäljning och produktutveckling i den takt som hade önskats vilket resulterat i en lägre tillväxt. Styrelsen har under hösten noga följt utveckling av eget kapital vilket varit föremål för översyn vid varje styrelsemöte samtidigt som arbetet med att lösa finansieringen har intensifierats. Mot slutet av 2024 gjordes en realistisk bedömning att bolaget kunde attrahera nytt kapital, vilket även skedde, varför en kontrollbalansräkning inte behövde upprättas.

Organisationen expanderades från att ha varit tre grundare i början av året till att bestå av ett team på tio personer, där vi tillsatte roller inom e-handel, design, produktion, försörjningskedja och marknadsföring. Under året stärktes även ledningen och tillsyn av bolaget genom att utse en styrelse på fyra medlemmar: Magnus Rehn (ordförande), Yvonne Magnusson, Charlotta Gylche och Wajahat Hussain. Deras blandning av erfarenhet inom textil, hållbarhet och uppskalning har redan visat sig ovärderlig.

Flerårsöversikt

	2024	2023	2022	2021
Nettoomsättning, tkr	1 993	5 933	169	0
Resultat efter finansiella poster, tkr	-3 154	2 807	-2 510	-672
Soliditet, %	-24,9	28,2	-420,2	64,2

Wajahat

Förändringar i eget kapital

	Aktie- kapital	Fond för utvecklings- utgifter	Fri överkursfond	Balanserat resultat	Årets resultat	Totalt
Belopp vid årets ingång	26 805	1 875 617	1 748 561	-4 827 201	2 807 159	1 630 940
Fond för utvecklingsutgifter		1 372 847		-1 372 847		0
Konvertering av konvertibelt lån	776		526 453			527 229
Disposition enligt beslut av årsstämman: Balanseras i ny räkning				2 807 159	-2 807 159	0
Årets resultat					-3 153 875	-3 153 875
Belopp vid årets utgång	27 581	3 248 464	2 275 013	-3 392 889	-3 153 875	-995 705

Villkorade, ännu ej återbetalda, aktieägartillskott uppgår per balansdagen till 33 805 (33 805).

Under året har en konvertering av konvertibelt lån till aktiekapital och överkursfond bokförts. Konverteringen skedde ursprungligen under 2022 men har registrerats i bokföringen först under 2024. Bolaget arbetar med att slutföra den formella anmälan till Bolagsverket.

Resultatdisposition

Till årsstämmans förfogande står:

Fri överkursfond	2 275 013
Balanserat resultat	-3 392 889
Årets resultat	-3 153 875
Totalt	-4 271 751

Styrelsen föreslår att:

Balansera i ny räkning	-4 271 751
Totalt	-4 271 751

Företagets resultat och ställning i övrigt framgår av efterföljande resultat- och balansräkning med noter.

W. Johansson

Resultaträkning	Not	2024-01-01 -2024-12-31	2023-01-01 -2023-12-31
	1		
Rörelseintäkter			
Nettoomsättning		1 993 173	5 933 080
Aktiverat arbete för egen räkning		1 747 970	1 875 617
Övriga rörelseintäkter		54 095	1 425
Summa rörelseintäkter		3 795 237	7 810 122
Rörelsekostnader			
Råvaror och förnödenheter		0	0
Handelsvaror		-641 323	-406 491
Övriga externa kostnader		-4 427 038	-3 314 523
Personalkostnader	2	-1 408 267	-1 238 814
Avskrivningar		-375 123	0
Övriga rörelsekostnader		-22 635	-6 120
Summa rörelsekostnader		-6 874 386	-4 965 948
Rörelseresultat		-3 079 149	2 844 174
Finansiella poster			
Övriga ränteintäkter och liknande resultatposter		487	308
Räntekostnader och liknande resultatposter		-74 239	-37 323
Summa finansiella poster		-74 726	-37 015
Resultat efter finansiella poster		-3 153 875	2 807 159
Resultat före skatt		-3 153 875	2 807 159
Skatter			
Skatt på årets resultat		0	0
Årets resultat		-3 153 875	2 807 159

Wahot

Balansräkning

Not 2024-12-31

2023-12-31

1

Tillgångar

Anläggningstillgångar

Immateriella anläggningstillgångar

Balanserade utgifter för utvecklingsarbeten och liknande arbeten

3

3 248 464

1 875 617

Summa immateriella anläggningstillgångar

3 248 464

1 875 617

Finansiella anläggningstillgångar

Andra långfristiga fordringar

4

40 000

40 000

Summa finansiella anläggningstillgångar

40 000

40 000

Summa anläggningstillgångar

3 288 464

1 915 617

Omsättningstillgångar

Varulager m.m.

Handelsvaror

25 120

134 072

Summa varulager

25 120

134 072

Kortfristiga fordringar

Kundfordringar

10 229

0

Övriga fordringar

175 883

431 547

Förutbetalda kostnader och upplupna intäkter

29 899

0

Summa kortfristiga fordringar

216 011

431 547

Kassa och bank

Kassa och bank

495 928

3 304 337

Summa kassa och bank

495 928

3 304 337

Summa omsättningstillgångar

737 058

3 869 956

Summa tillgångar

4 025 523

5 785 573



Balansräkning

Not 2024-12-31 2023-12-31

Eget kapital och skulder

Eget kapital

Bundet eget kapital

Aktiekapital	27 581	26 805
Fond för utvecklingsutgifter	3 248 464	1 875 617
Summa bundet eget kapital	3 276 045	1 902 422

Fritt eget kapital

Fri överkursfond	2 275 013	1 748 561
Balanserat resultat	-3 392 889	-4 827 201
Årets resultat	-3 153 875	2 807 159
Summa fritt eget kapital	-4 271 751	-271 481

Summa eget kapital -995 705 1 630 940

Långfristiga skulder

5

Konvertibelt lån	0	500 000
Skulder till kreditinstitut	221 756	254 224
Övriga långfristiga skulder	2 563 625	2 563 625
Summa långfristiga skulder	2 785 381	3 317 849

Kortfristiga skulder

Leverantörsskulder	115 074	54 939
Övriga skulder	2 086 675	674 924
Upplupna kostnader och förutbetalda intäkter	34 097	106 921
Summa kortfristiga skulder	2 235 847	836 784

Summa eget kapital och skulder 4 025 523 5 785 573



Noter

Not 1 Redovisnings- och värderingsprinciper

Årsredovisningen är upprättad i enlighet med årsredovisningslagen och BFNAR 2021:1 Årsredovisning och koncernredovisning (K3).

Intäktsredovisning

Intäkter har tagits upp till verkligt värde av vad som erhållits eller kommer att erhållas och redovisas i den omfattning det är sannolikt att de ekonomiska fördelarna kommer att tillgodogöras bolaget och intäkterna kan beräknas på ett tillförlitligt sätt.

Anläggningstillgångar

Företaget aktiverar utgifter för eget utvecklingsarbete enligt aktiveringsmodellen i 4 kap. 2 § årsredovisningslagen. Det innebär att samtliga utgifter som avser framtagandet av en internt upparbetad immateriell anläggningstillgång aktiveras och skrivs av under tillgångens beräknade nyttjandeperiod. Motsvarande belopp överförs till en fond för utvecklingsutgifter i bundet eget kapital.

Immateriella och materiella anläggningstillgångar redovisas till anskaffningsvärde minskat med ackumulerade avskrivningar enligt plan och eventuella nedskrivningar.

Avskrivning sker linjärt över den förväntade nyttjandeperioden med hänsyn till väsentligt restvärde.

Tillämpade avskrivningstider:

Balanserade utgifter för utvecklingsarbeten 5 år

Finansiella instrument

Bolaget redovisar och värderar finansiella instrument till anskaffningsvärde. Kundfordringar och övriga kortfristiga fordringar redovisas till det lägsta av anskaffningsvärde och det belopp med vilket de beräknas bli reglerade, det vill säga med avdrag för befarade förluster. Leverantörsskulder och övriga kortfristiga skulder redovisas till det belopp som förväntas regleras. Långfristiga fordringar och långfristiga skulder värderas efter första redovisningen till upplupet anskaffningsvärde.

Varulager

Varulager värderas till det lägsta av anskaffningsvärde och nettoförsäljningsvärde. Anskaffningsvärdet inkluderar alla direkta kostnader för inköp, transport och hantering. Vid bokslut görs avdrag för eventuell inkurans och andra värdeminskningar.

Utländsk valuta

Monetära poster i utländsk valuta räknas om till balansdagens kurs. Icke-monetära poster räknas inte om utan redovisas till kursen vid anskaffningstillfället.



Justerade jämförelsetal

Under upprättandet av årsredovisningen har det identifierats att vissa kostnader i resultaträkningen för 2023 har klassificerats inkorrekt mellan posterna "Råvaror och förnödenheter", "Handelsvaror" och "Övriga externa kostnader". Ett belopp om 34 000 kr har felaktigt redovisats som "Råvaror och förnödenheter" men ska klassificeras som "Handelsvaror". Vidare har ett belopp om 938 161 kr felaktigt redovisats som "Handelsvaror" men ska klassificeras som "Övriga externa kostnader". Jämförelsetalen för 2023 har därför justerats i denna årsredovisning för att återspegla rätt klassificering av kostnaderna.

Dessutom har ett lån som tidigare presenterats som ett obligationslån i årsredovisningen för 2023 i själva verket utgjorts av ett konvertibelt lån. Under 2024 har detta konvertibla lån konverterats till aktiekapital och överkursfond, vilket innebär att lånet inte längre redovisas som skuld utan som en del av eget kapital. Jämförelsetalen för 2023 har därför även justerats för att återspegla den rätta klassificeringen av skulden som ett konvertibelt lån.

Nyckeltalsdefinitioner

Nettoomsättning

Rörelsens huvudintäkter, fakturerade kostnader, sidointäkter samt intäktskorrigeringar.

Resultat efter finansiella poster

Resultat efter finansiella intäkter och kostnader men före bokslutsdispositioner och skatter.

Soliditet (%)

Justerat eget kapital (eget kapital och obeskattade reserver med avdrag för uppskjuten skatt) i procent av balansomslutning.

Not 2 Medelantalet anställda

	2024	2023
Medelantalet anställda	3,5	2

Not 3 Balanserade utgifter för utvecklingsarbeten och liknande arbeten

	2024-12-31	2023-12-31
Ingående anskaffningsvärden	1 875 617	0
Årets aktiverade utgifter	1 747 970	1 875 617
Utgående ackumulerade anskaffningsvärden	3 623 587	1 875 617
Ingående avskrivningar	0	0
Årets avskrivningar	-375 123	0
Utgående ackumulerade avskrivningar	-375 123	0
Utgående redovisat värde	3 248 464	1 875 617

Not 4 Andra långfristiga fordringar

	2024-12-31	2023-12-31
Ingående anskaffningsvärden	40 000	0
Tillkommande fordringar	0	40 000
Utgående ackumulerade anskaffningsvärden	40 000	40 000
Utgående redovisat värde	40 000	40 000

Beloppet avser en deposition för hyra av kontorslokal som lämnats till hyresvärden och ska återbetalas vid avslutad hyresperiod.

Not 5 Långfristiga skulder

Av företagets långfristiga skulder förfaller 0 tkr (0 tkr) till betalning senare än fem år efter balansdagen.

Not 6 Väsentliga händelser efter räkenskapsårets slut

Inledningen av 2025 har visat på en tidig framgång med den nya e-handelsplattformen. För att öka vår flexibilitet flyttade vi i januari vår leveransresurs från Amazon FBA till Mango Logistics (Nederländerna), vilket öppnade upp för globala fraktalternativ och mer flexibla "fraktfria" trösklar. I februari lanserades vår nya e-handelsplattform men med ett inledande begränsat lager som såldes slut inom dagar, vilket bekräftade både den nya produktmixen och prissättningen. I mitten av juni blev BioRestore listad på Amazons marknadsplatser över hela EU, vilket gav oss omedelbar exponering i Tyskland, Frankrike, Italien, Spanien och mer därtill.

Vi har under de senaste 18 månaderna integrerat generativa AI-verktyg i innehållsskapande, efterfrågeprognoser och intern utbildning. Resultatet är snabbare iterationscykler, lägre driftskostnader och ett sömlöst arbetsflöde för vårt alltmer distribuerade team.

Bolaget har attraherat 1,7 miljoner SEK under de senaste sex månaderna, vilket ger oss utrymme att påskynda marknadsföring och utöka vårt lager. Alla utestående förbeställningar från vår Kickstarter-kampanj 2024 har nu levererats, vilket omvandlar tidiga stödjare till återkommande kunder. Alla våra produkter säljer nu och det som nu behövs är mer tid och finansiering för att skala upp vår organisation ytterligare.


Fokus för resten av 2025 innebär att vår prioritet är försäljningsökning, med koncentrerade insatser på kundanskaffning och att öka livstidsvärdet per kund genom kampanjer för återkommande och bredare produkt köp. Ledningen kan nu notera fler positiva signaler från marknaden och ser därför på framtiden med tillförsikt.




Stockholm den 30 juni 2025



Wajahat Hussain
Verkställande direktör



Erik Magnus Rehn
Ordförande



Yvonné Z E Magnusson-Norling
Styrelseledamot

2025100701142