


Årsredovisning
och
Koncernredovisning
för
Nordion Energi Topholding AB
559164-7580
Räkenskapsåret
2023

Fastställelseintyg

Undertecknad verkställande direktör i Nordion Energi Topholding AB intygar att resultaträkningen och balansräkningen i årsredovisningen för moderbolaget samt koncernresultaträkningen och koncernbalansräkningen har fastställts på årsstämma 20 juni 2024. Årsstämman beslutade att godkänna styrelsens förslag till resultatdisposition.

Jag intygar också att innehållet i årsredovisningen och revisionsberättelsen stämmer överens med originalen.

Malmö


Hans Kreisel

Årsredovisning
och
Koncernredovisning
för
Nordion Energi Topholding AB
559164-7580
Räkenskapsåret
2023

Förvaltningsberättelse

Styrelsen och verkställande direktören för Nordion Energi Topholding AB får härmed avge årsredovisning och koncernredovisning för räkenskapsåret 2023.

Årsredovisningen är upprättad i svenska kronor, SEK. Om inget särskilt anges, redovisas alla belopp i tusental kronor (tkr). Uppgifter inom parentes avser föregående år.

Vår vision

Vi ger kraft åt ett samhälle i förändring och gör grön energi möjlig för alla!

Information om verksamheten

Nordion Energi Topholding AB, med säte i Malmö, har som verksamhet att äga och förvalta aktier i Nordion Energi Holding AB med org nr 559150-9541 med dotterföretag och Nordion Energi H2 AB, org nr 559383-3238.

Nordion Energi är en koncern där verksamheten bedrivs i de rörelsedrivande bolagen Swedegas AB, Weum Gas Aktiebolag, Falbygdens Energi Nät AB och Nordion Energi H2 AB.

Samhället befinner sig i en stor förändring där klimatfrågan står i centrum. Nordion Energi koncernen har bildats för att vara med och driva omställningen mot 100 procent grön energi. Det är en stor uppgift Nordion Energi har att lösa, och för det behöver koncernen tänka nytt och agera snabbt.

Nordion Energi är specialiserad på energiinfrastruktur, som är en nyckel för att nå ett hållbart samhälle. Idag har Nordion Energi infrastruktur för gas och el och förnybar energi står högst på koncernens agenda. Nordion Energi satsar kraft på att skapa ett hållbart och flexibelt energisystem som är rustat för framtiden, där el, gas och värme samspelar. Nordion Energi gör det möjligt för våra kunder att nå sina miljö- och klimatmål.

Swedegas AB äger och driver infrastruktur för natur- och biogas och säljer överförings-, lagrings- och systembalanstjänster. Transmissionsnätet för gas, som omfattar totalt 601 km inklusive grenledningar från Dragör i Danmark till Stenungsund norr om Göteborg, transporterar energi till distributörer och direktanslutna kunder i sydvästra Sverige. Swedegas äger även en bunkringsanläggning för flytande gas i Göteborgs Hamn samt gaslagret Skallen utanför Halmstad. Swedegas är TSO (Transmission System Operator) för det svenska transmissionsnätet och är även sedan 2013 systembalansansvarig för nätet. Gasnätet är koncessionspliktigt och Swedegas har koncession för alla de delar av verksamheten som så kräver.

Weum Gas Aktiebolag är Distribution System Operator (DSO) och äger och driver gasdistributionsnät för natur- och biogas med en sammanlagd längd på ca 2 000 km i sydvästra Sverige. Idag bedriver bolaget verksamhet i ett 20-tal kommuner och når över 18 500 kunder i Skåne, Småland och Halland. Distributionsnätet är anslutet till stamnätet för gas, som ägs och drivs av systerbolaget Swedegas AB.

Falbygdens Energi Nät AB är Distribution System Operator (DSO) och äger och driver eldistributionsnät med en sammanlagd längd på över 2 400 km i huvudsakligen Falköpings kommun och har ca 18 200 kunder. Elnätsverksamhetens strategi är att erbjuda kunderna långsiktigt trygga och säkra elleveranser.

Nordion Energi H2 AB har bildats för att äga och driva gasdistributionsnät för vätgas. Vätgas är avgörande för industrin- och transportsektorns omställning. Idag saknar Sverige en infrastruktur för vätgas. Utbyggnaden av ett svenskt vätgasnät kan komma att bli en av de största energiinfrastruktursatsningarna någonsin. Enligt en rapport (Pathway-studie) från Energiföretagen i

X

början av 2023 förväntas efterfrågan på el öka kraftigt, från dagens cirka 130 TWh per år upp till 330 TWh per år 2045. En del av detta behövs för att producera landets uppskattade behov av vätgas och utbyggnaden av vätgasnät och elnät behöver därför samplaneras. En vätgasinfrastruktur skapar större möjligheter för energiöverföring, lagring och kapacitetsutnyttjande då det finns synergier mellan vätgasinfrastrukturen och elnäten. Vätgasproduktion kan till exempel utnyttja billig elproduktion och avlasta flaskhalsar i elnätet. Pathway-studien visade att Sverige kan bli självförsörjande på vätgas, vilket skulle öka landets energioberoende. Vätgasinfrastrukturen bör även kopplas samman med nordiska och europeiska energinät som nu byggs för utvecklingen av en grön, konkurrenskraftig vätgasekonomi och en ökad resiliens. Vätgasen kan också komma att få en roll som kompletterande reservkraft eftersom den är möjlig att planera.

Nordion Energi AB är ett servicebolag som tillhandahåller tjänster åt bolag inom koncernen. De indirekta kostnaderna fördelas ut i enlighet med upprättade avtal (Service Level Agreements) och faktureras från Nordion Energi AB till respektive bolag. Inköp är en gemensam funktion och har som uppgift att samordna och förhandla fram inköpsavtal för koncernen och allokera mot respektive bolag där så är möjligt.

De reglerade verksamheterna, Weum Gas Aktiebolag, Swedegas AB, och Falbygdens Energi Nät AB, äger sina respektive anläggningstillgångar som i stor utsträckning består av transmissions-/distributionsnät, stationer och mätare. Respektive bolag fakturerar sina intäkter och bär sina direkta kostnader.

Intäkterna är huvudsakligen reglerade och övervakas av Energimarknadsinspektionen (Ei), som utövar tillsyn så att villkoren uppfyller lagens krav.

Ägarförhållanden

Den europeiska investeringsfonden European Diversified Infrastructure Fund (EDIF II) äger genom bolaget FS Xenon Gas S.a.r.l aktierna i Nordion Energi Topholding AB.

European Diversified Infrastructure Fund (EDIF II) förvaltas av Igneo Infrastructure Partners. Igneo Infrastructure Partners är en global fondförvaltare med nästan 30 års erfarenhet av infrastrukturinvesteringar. EDIF II, där investerarna främst är europeiska pensionsfonder, fokuserar på långsiktiga investeringar i europeiska infrastrukturföretag.

Nordion Energi Topholding AB äger samtliga aktier i Nordion Energi H2 AB, org.nr 559383-3238 och i Nordion Energi Holding AB, org.nr 559150-9541. Nordion Energi Holding AB äger i sin tur samtliga aktier i underkoncernen Nordion Energi AB. Underkoncernen består av bolagen Nordion Energi AB, org.nr 556976-3765, Weum Gas Aktiebolag, org.nr 556015-9492, Swedegas AB, org.nr 556181-1034, Falbygdens Energi Nät AB, org.nr 556407-5165 och Nordion Energi Transformation AB, org.nr 559383-3162.

Nordion Energi Topholding AB upprättar den översta koncernredovisningen i Nordion Energi sfären.



Väsentliga händelser under räkenskapsåret

Nordion Energi har under 2023 fortsatt utveckla koncernens verksamheter för att på bästa sätt hantera rådande omständigheter samt möta framtida utmaningar och möjligheter.

Swedegas AB:s överföring av gas uppgick under räkenskapsåret till 5,5 (5,8) TWh.

Weum Gas Aktiebolags överföring av gas uppgick under räkenskapsåret till 2,6 (2,9) TWh.

Falbygdens Energi Nät AB:s totala överföring av el uppgick under räkenskapsåret till 295,4 (311,8) GWh, varav 16,7 (2,7) GWh har överförts till överliggande nät. Den lokala elproduktionen ingår med 124,5 (126,3) GWh.

Konsoliderad volym för verksamhetsåret var 6,0 (6,3) TWh.

Trots att marknaden för dagens överföring av gas och el kan anses vara mogen och relativt stabil har volymerna för 2023 varit fortsatt låga. Höga energipriser, primärt i första kvartalet, och makroekonomisk ovisshet drivet av främst hög inflationen och avmattad konjunktur har bidraget till lägre volymer. Lägre och stabilare energipriser under andra halvan av 2023 samt indikation om lägre räntor och inflation har förbättrat efterfrågan och volymerna, vilket förhoppningsvis ger kraft till ett starkare 2024.

Ovissheten kring ovannämnda faktorer kommer i närtid fortsatt att vara stora och följaktligen förväntas volymerna även kommande år att bli lägre än historiska nivåer. Dock förväntar Nordion Energi en gradvis återgång till normala nivåer i takt med stabilare och lägre energipriser samt en konjunkturell återhämtning.

Med anledning av de höga gaspriserna under hösten/vintern 2022/2023 agerade flertalet stora förbrukare, som hade möjlighet att byta till alternativt bränsle, för att bibehålla konkurrenskraften. Volymerna i kraftvärmessegmentet påverkas framför allt av temperaturen, men också av andra aspekter såsom skattelagstiftning och förnybarhetsfokus. Just förnybarhetsfokuset har varit åsidosatt till fördel för konkurrenskraften under 2023, men Nordion Energi ser redan en ljusning i takt med lägre energipriser.

I slutet av 2022 fattade Energimarknadsinspektionen (Ei) beslut om naturgasföretagens intäktsramar för perioden 2023-2026. Myndigheten beslutade om ändring av metod för värdering av kapitalbasen, en ändring som skulle få mycket stora negativa konsekvenser. Samtidigt tog Ei initiativ till liknande förändring även för elnätregleringen. Rättsprocesser kring Ei:s beslut har pågått under stora delar av 2023 och resulterade i domstolsavgöranden som konstaterar att Ei har agerat i strid med gällande lagstiftning. Konsekvensen av domstolsavgörandena är att Ei nu har fattat nya beslut i enlighet med den tidigare gällande metoden.

Den 1 september genomfördes en verksamhetsövergång av medarbetare och tillgångar hänförliga till vätgasprojekten från Nordion Energi AB till Nordion Energi H2 AB. För vätgasverksamheten har det i övrigt handlat mycket om att bygga förtroende och engagemang lokalt och regionalt, men även i kontakt med beslutande instanser både i Sverige och Europa. I november presenterade EU-kommissionen sin lista över projekt av gemensamt europeiskt intresse (Project of Common Interest). Två av våra viktiga projekt inom vätgas, Nordic Hydrogen Route och Baltic Sea Collector, finns båda med på listan. Under året har verksamheten fortsatt att växa och bolaget hade vid årets slut åtta medarbetare.

Moderbolaget FS Xenon Gas S.a.r.l lämnade per 30 september 2023 ett ovillkorat aktieägartillskott på 1 345 mkr genom kvittning av del av utestående fordran på bolaget.

Nordion Energi Topholding har under året lämnat två ovillkorade aktieägartillskott, ett ovillkorat aktieägartillskott genom likvidtillskott på 80 mkr till Nordion Energi H2 AB samt ett ovillkorat aktieägartillskott på 1 990 mkr till Nordion Energi Holding AB genom kvittning av del av utestående fordran på bolaget.

Investeringar

Koncern

Under räkenskapsåret har investeringar motsvarande 120 (134) Mkr gjorts i anläggningar.

Under räkenskapsåret har elnätsverksamheten uppnått sin hittills högsta investeringsnivå någonsin, totalt 89 (87) Mkr. En betydande del av investeringarna har genomförts som både re- och nyinvesteringar i mottagningsstationer, vilket ger högre driftsäkerhet och bättre kapacitet i elnätet bland annat för att kunna ta emot mer lokalproducerad energi. Förutom investeringar i mottagningsstationer har Falbygdens Energi Nät AB fortsatt vädersäkra och förstärka i såväl tätort som på landsbygd för att möta upp kundernas allt större behov av driftsäkerhet och elkvalité.

Under 2023 har gasnätsverksamheten investerat för 27 (31) Mkr. Gasnätsverksamheten har fortsatt att reinvestera för att modernisera anläggningarna både på TSO och DSO. Stort fokus har varit på säkerhetsrelaterade åtgärder samt införande av en nya SCADA plattform.

Under räkenskapsåret 2024 planerar koncernen för investeringar motsvarande 80-90 Mkr.

Moderbolaget

Under räkenskapsåret har investeringar motsvarande 0 (0) Mkr gjorts i anläggningar.

Förväntad framtida utveckling samt väsentliga risker och osäkerhetsfaktorer

Förväntad framtida utveckling

Samhället befinner sig i en stor förändring där klimatfrågan står i centrum. Nordion Energi koncernen har bildats för att vara med och driva omställningen mot 100 procent grön energi. Det är en stor uppgift koncernen har att lösa, och för det behöver Nordion Energi tänka nytt och agera snabbt. Nordion Energi är specialiserade på energiinfrastruktur, som är en nyckel för att vi ska nå ett hållbart samhälle. Idag har koncernen infrastruktur för gas och el, och förnybar energi står högst på koncernens lista. Nordion Energi satsar kraft på att skapa ett hållbart och flexibelt energisystem som är rustat för framtiden; där el, gas och värme samspekar. Detta gör det möjligt för Nordion Energis kunder att nå sina miljö- och klimatmål.

Det råder ingen brist på förnybar energi. Utmaningen är att göra den tillgänglig där den behövs, när det behövs och till ett konkurrenskraftigt pris. Det är här infrastrukturen spelar en avgörande roll. Det är en spännande resa som Nordion Energi ska göra tillsammans med våra kunder och andra partners som har samma mål som Nordion Energi: 100 procent grön energi.

Koncernens förväntan på 2024 speglar ett ljusare marknadsläge och en försiktig, men tydlig, återhämtning mot nivåer innan nedgången, som började i Q4 2021. Efterfrågan i sista kvartalet 2023 visar på en positiv trend, som förväntas ytterligare stabiliseras under 2024, till följd av lägre energipriser och en tydligare bild av det makroekonomiska läget.

Nordion Energis viktigaste segment, industri, förmodas driva på denna positiva utveckling under de närmaste åren tillsammans med flera tillväxtprojekt. Allt fler kunder efterfrågar också den gröna gasen. Biogas är en avgörande parameter för att fasa ut naturgasen. Biogasen kommer därför att fortsätta ha en viktig roll som en kostnadseffektiv lösning för klimatomställningen. Konsekvensen av den så kallade

Landvärme-domen i EU-tribunalen, som ogiltigförklarade EU-kommissionens beslut att godkänna Sveriges skattebefrielse av biogas och biogasol, visade sig under 2023. Under 2023 bröts de senaste årens positiva trend och andelen biogas i våra gasnät som minskade från 37,5 procent 2022 till 30,6 procent. Samtidigt har efterfrågan på biogas pressat upp priserna. I kombination med det förändrade omvärldsläget och recessionen har detta fått till följd att en del kunder av kostnadsskäl skiftat tillbaka till naturgas. Nordion Energi verkar sedan början av 2023, tillsammans med branschen, för att återställa full skattebefrielse.

Målet för Nordion Energi H2 AB är att ta ytterligare steg i projektutvecklingen. Bolaget är fortfarande i ett tidigt skede när det gäller vätgasens roll i energisystemet. De närmaste åren hoppas bolaget visa att det tekniska och ekonomiska förutsättningarna finns, så att Nordion Energi H2 kan komma vidare i pågående projekt. Under 2024 ser bolaget fram emot att konkretisera sina stora projekt genom tillståndsprocesser. Marknadsundersökningen från 2023 visade att behovet uppstår redan 2028 och det är möjligt att vara i drift då om alla är eniga om att vi bygger något tillsammans.

Väsentliga risker och osäkerhetsfaktorer

Nordion Energi har definierat risker och osäkerhetsfaktorer inom områdena omvärld, verksamhet och finansiella risker. Företagsledningen gör antaganden, bedömningar och uppskattningar som påverkar innehållet i de finansiella rapporterna. Faktiskt utfall kan skilja sig från dessa bedömningar och uppskattningar, vilket även framgår av redovisningsprinciperna.

De operativa bolagen; Swedegas AB, Weum Gas Aktiebolag och Falbygdens Energi Nät ABs intäkter är reglerade och övervakas av energimarknadsinspektionen (Ei), som utövar tillsyn så att villkoren uppfyller lagens krav.

Nordion Energis långsiktiga framgång är beroende av en fortsatt hög kvalitet inom alla delar av verksamheten samt att koncernen investerar i omställningen mot grön energi. Nedan listas de viktigaste riskfaktorerna och koncernens hantering av dessa.

Omvärld

Omvärldsrisker är främst kopplade till risker som ligger utanför koncernens verksamhet, exempelvis:

- Väderrisk och klimatförändringar
- Marknadsrisk
- Makroekonomisk risk
- Risk för avbrott och haveri
- Förändringar i lagstiftning, till exempel i intäktsregleringen för gas och elnätsverksamheten

Året 2023 präglades av inflation, höga räntor och oro kring det säkerhetspolitiska läget i spåren av Rysslands invasion av Ukraina 2022. Vikten av att skydda samhällskritisk energiinfrastruktur liksom leveranssäkerhet har fått ännu högre prioritet. Nordion Energi ser också att energimarknaden börjar återhämta sig efter år av volatila energipriser. Räkenskapsåret 2023 var ännu ett år med betydande marknadseffekter. Den största enskilda faktorn som påverkat det ekonomiska resultatet har varit variationer i utomhustemperaturen. Väderpåverkan kan falla ut såväl positiv som negativ.

Förändringar i omvärlden har varit betydande under de senaste åren och kommer att så vara även framöver. Samtidigt har året inneburit ytterligare ett tydligt steg mot vår vision, att ge kraft åt ett samhälle i förändring och bidra till att göra grön energi möjlig för alla. Hur viktig omställningen är har blivit tydligt för oss alla. Inom Nordion Energi försöker vi omvandla dessa förändringar i omvärlden till möjligheter.

Förändringar avseende lagar och föreskrifter avseende intäcksreglering är ett riskområde som hanteras löpande i koncernen.

Verksamhets- och finansiella risker

Nordion Energis verksamhet medför risker som i varierande omfattning kan påverka koncernen negativt. De kan delas in i operationella risker och finansiella risker. Både operationellt relaterade och finansiella risker kan på kort och lång sikt påverka möjligheterna att uppnå fastställda mål. Genom att skapa medvetenhet om verksamhetens risker kan de kontrolleras, begränsas och hanteras. Vidare kan rätt hanterade risker leda till möjligheter och addera värde till verksamheten.

Miljörisker

Miljöarbetet ingår som en integrerad del i koncernens verksamhet. För ytterligare information angående Nordion Energi Topholding koncernens miljöarbete, se hållbarhetsrapport, www.nordionenergi.se.

Cybersäkerhet

Den höga och på senare tid accelererande hotbild inom cybersäkerhetsområdet drabbar Nordion Energi, som ett svenskt infrastrukturkoncern inom energisektorn, på flera sätt. Dels som ett i sig intressant objekt för ett riktat cyberangrepp, dels baserat på att det geopolitiska läget i omvärlden, gör att det kan finnas intresse att slå ut en svensk samhällsviktig tjänst. Därutöver som ett av många andra företag som ett offer för sidoeffekter av cyberattacker riktade mot andra parter, där sårbarheter i vår miljö gör att Nordion Energi också exponeras för en cyberattack.

För att möta dessa hot bygger Nordion Energi upp motståndskraft på kort sikt genom att stärka skalskyddet och anlita en säkerhetspart som kan övervaka vår IT-miljö dygnet om och som kan vidta åtgärder om en cyberincident uppträder samt på lång sikt genom att implementera ett systematiskt och riskbaserat säkerhetsarbete i verksamheten.

Medarbetare

Det är viktigt att skapa förutsättningar för en kultur där våra medarbetare trivs, mår bra och känner engagemang, så att de vill stanna och fortsätta utvecklas med oss. Vidare behöver Nordion Energi ha motiverade och kompetenta ledare och medarbetare för att nå fastställda mål, vilket ställer stora krav på rekrytering och kompetensutveckling. Nordion Energi arbetar löpande med sitt varumärke, att vara en attraktiv arbetsgivare, att attrahera nya medarbetare, att främja interna karriärvägar och behålla nyckelpersoner.

Finansiella risker

Nordion Energi är utsatt för finansiella risker. För att reducera effekterna av dessa risker arbetar koncernen för hantering av dessa risker i form av säkringar, krediter och övrig finansiell verksamhet.

Nordion Energi är inte exponerad för valutarisk då verksamheten sker inom Sverige. Koncernen är i nuläget inte exponerad för några omräkningsrisker då inga tillgångar eller skulder är i utländsk valuta bortsett från de fordringar och skulder som genereras till följd av löpande transaktioner.

Kreditrisk är att en part i en transaktion inte kan fullgöra sina åtaganden, och därigenom orsakar den andra parten en förlust. Risken för att kunder inte betalar levererade tjänster minimeras genom att koncernen genomför en kreditbedömning av nya kunder och löpande uppföljning av betalningsbeteende hos befintliga kunder.

Likviditetsrisken, det vill säga risken att inte kunna tillgodose koncernens kapitalbehov, begränsas av att inneha tillräckligt likvida medel. Nordion Energi AB har en beviljad, men outnyttjad Revolving Credit Facility, vilken kan utnyttjas vid behov och Nordion Energi AB kan lämna kortfristiga lån till bolag inom Nordion Energi AB koncernen. Vid utgången av verksamhetsåret 2023 uppgick de outnyttjade kreditfaciliteterna till 700 (700) mkr.

Hållbarhetsrapport

Nordion Energi Topholding AB lämnar en omfattande hållbarhetsredovisning enligt GRI (Global Reporting Initiativ) för underkoncernen. Hållbarhetsredovisningen har upprättats för att uppfylla kraven på hållbarhetsrapport i enlighet med Årsredovisningslagens sjätte kapitel. Hållbarhetsredovisningens innehåll framgår av det GRI-index som presenteras i rapporten. Rapporten publiceras på www.nordionenergi.se.

Väsentliga händelser efter räkenskapsårets slut

I januari 2024 initierade Nordion Energi AB en process för refinansiering där ambitionen var att förlänga befintlig extern bankfinansiering. Efter nu avslutad refinansiering har bolaget fördelat löptiden över 15 år och diversifierat finansieringskällorna. Bankskulder uppgår nu till 53 % jämfört med tidigare 91%. Med anledning av nu avslutad refinansiering kommer den vid årsbokslutet redovisade förutbetalda finansieringskostnaden på 31 mkr i sin helhet att kostnadsföras. Med en säkrad långsiktig finansiering står nu Nordion Energi AB på en stabil grund som ytterligare förstärker bolagets strategiska ambitioner.

I februari 2024 tecknades ett samarbetsavtal mellan Nordion Energi AB, CMP, E.ON, Sysav och Uniper för utveckling av en koldioxid-hub i Malmö. I projektet kommer förutsättningarna för att bygga ett mellanlager för koldioxid i Norra hamnen att undersökas.

I februari 2024 lanserades Industrins biogaskommission där Nordion Energi ingår tillsammans med en rad andra industrier, som också efterfrågar mer biogas. Kommissionen är ett initiativ som ska ta fram kunskapsunderlag och reformförslag för att säkra industrins tillgång till biogas. Biogas är nödvändigt för att den svenska industrin ska kunna bli fossilfri.

I mars 2024 kommunicerades samarbetet med ST1 där de avser köpa delar av kapacitet i den anläggning för flytande biogas (LBG) som Nordion Energi, genom Swedegas AB, planerar uppföra i Göteborgs hamn där biogas förvätskas och transporteras vidare till kunder i olika delar av landet. Syftet är att ersätta fossila bränslen i sjöfarten, tunga vägtransporter och industrier. Anläggningen i Göteborgs Hamn blir den första i sitt slag, som är direkt ansluten till gasnätet. Efter kondensering lagras den flytande biogasen tillfälligt i en tank innan vidare leverans till kund, antingen genom lastning på trailers eller genom att bunkras direkt som fartygsbränsle via en ledning. Anläggningen kommer årligen att kunna förvätska 250 GWh biogas. Investeringsbeslut för anläggningen är planerad att tas under 2024.

På extra bolagsstämma den 9 januari 2024 beslutades om att ändra företagsnamn från Nordion Energi Innovation AB till Nordion Energi H2 AB.

I februari 2024 ingick Nordion Energi H2 AB partnerskapsavtal med Fertiberia och Lantmännen. Tillsammans ska bolagen utveckla Power2Earth, Sveriges första och enda produktion av mineralgödsel kopplad till storskalig vätgasproduktion. För Nordion Energi H2:s del innebär det att bolaget kommer att bygga en 150 km lång vätgasledning mellan Letsi och Luleå i Norrbotten. Det blir den första delsträckan i Nordic Hydrogen Route.

I övrigt har inga andra väsentliga händelser inträffat efter räkenskapsårets slut.

Flerårsöversikt (Mkr)

| | | | | |
|------------------------------------|-------------|-------------|-------------|-------------|
| Koncernen | 2023 | 2022 | 2021 | 2020 |
| Nettoomsättning | 888 | 825 | 969 | 658 |
| Resultat efter finansiella poster | -194 | -205 | -102 | -188 |
| Balansomslutning | 11 617 | 11 654 | 11 888 | 9 949 |
| Investeringar | 120 | 134 | 110 | 23 |
| Räntabilitet på eget kapital (%) | -19,1 | 178,8 | -89,6 | -72,0 |
| Räntabilitet på totalt kapital (%) | 1,2 | 1,0 | 2,0 | 1,5 |
| Soliditet (%) | 9 | -1 | 1 | 3 |
| Medelantalet anställda | 107 | 103 | 90 | 78 |
| Moderbolaget | 2023 | 2022 | 2021 | 2020 |
| Resultat efter finansiella poster | 33 | 41 | 39 | -18 |
| Balansomslutning | 4 954 | 4 708 | 4 685 | 4 085 |
| Soliditet (%) | 48 | 21 | 20 | 22 |

För definitioner av nyckeltal, se Redovisnings- och värderingsprinciper.

Förändring av eget kapital, tkr

| Koncernen | Aktie- kapital | Övrigt tillskjutet kapital | Annat eget kapital inkl årets resultat | Totalt |
|--------------------------------|---------------------------|---------------------------------------|---|------------------|
| Belopp vid årets ingång | 50 | 750 952 | -865 755 | -114 753 |
| Erhållna aktieägartillskott | | | 1 345 049 | 1 345 049 |
| Fond för utvecklingsutgifter | | 20 281 | -20 281 | 0 |
| Årets resultat | | | -212 719 | -212 719 |
| Belopp vid årets utgång | 50 | 771 233 | 246 294 | 1 017 577 |

| Moderbolaget | Aktie- kapital | Övrigt fritt eget kapital | Totalt |
|--------------------------------|---------------------------|--------------------------------------|------------------|
| Belopp vid årets ingång | 50 | 975 465 | 975 515 |
| Erhållna aktieägartillskott | | 1 345 049 | 1 345 049 |
| Årets resultat | | 32 492 | 32 492 |
| Belopp vid årets utgång | 50 | 2 353 006 | 2 353 056 |

Förslag till vinstdisposition

Styrelsen föreslår att till förfogande stående vinstmedel (kronor):

| | |
|---|----------------------|
| balanserad vinst | 2 320 514 384 |
| årets vinst | 32 491 789 |
| | 2 353 006 173 |
| | |
| disponeras så att i ny räkning överföres | 2 353 006 173 |

Styrelsen i Nordion Energi Topholding AB föreslår att vinstmedlen balanseras i ny räkning.

Upprättad årsredovisning innebär att koncernbidrag på 18 615 000 kronor har lämnats till dotterbolaget Nordion Energi H2 AB under förutsättning av årsstämman godkännande.

Den föreslagna värdeöverföringen i form av koncernbidrag reducerar bolagets soliditet till 48 procent. Soliditeten är, mot bakgrund av att bolagets verksamhet fortsatt bedrivs med lönsamhet, betryggande. Likviditeten i bolaget bedöms kunna upprätthållas på en likaledes betryggande nivå.

Styrelsens uppfattning är att lämnade koncernbidrag inte hindrar bolaget från att fullgöra sina förpliktelser på kort och lång sikt, ej heller att fullgöra erforderliga investeringar. Den föreslagna värdeöverföringen kan därmed försvaras med hänsyn till vad som anförs i ABL 17 kap 3 § 2-3 st. (försiktighetsregeln).

Styrelsens yttrande enligt ABL 18 kap §4

Baserat på bolagets finansiella ställning, resultat och kassa finner styrelsen i bolaget att den föreslagna utdelningen, i form av koncernbidrag, inte medför någon väsentlig begränsning av bolagets förmåga att göra eventuella investeringar eller fullgöra sina förpliktelser på lång och kort sikt. Föreslagen vinstöverföring har heller inte någon väsentlig påverkan på för bolaget viktiga nyckeltal. Mot bakgrund av ovanstående finner styrelsen förslaget om vinstöverföring noga övervägt och försvarligt.

Koncernens och moderbolagets resultat och ställning i övrigt framgår av efterföljande resultat- och balansräkningar samt kassaflödesanalyser med noter.

Koncernens
Resultaträkning
tkr

| | Not | 2023-01-01 -2023-12-31 | 2022-01-01 -2022-12-31 |
|---|------|---------------------------|---------------------------|
| Nettoomsättning | 3 | 887 534 | 824 512 |
| Aktiverat arbete för egen räkning | | 6 809 | 4 735 |
| Övriga rörelseintäkter | | 2 059 | 3 774 |
| | | 896 402 | 833 021 |
| Rörelsens kostnader | | | |
| Råvaror och förnödenheter | | -61 934 | -60 203 |
| Övriga externa kostnader | 4, 5 | -169 661 | -118 414 |
| Personalkostnader | 6 | -131 581 | -119 456 |
| Avskrivningar och nedskrivningar av materiella och immateriella anläggningstillgångar | 7 | -403 685 | -403 449 |
| Övriga rörelsekostnader | | -8 569 | -12 696 |
| | | -775 430 | -714 218 |
| Rörelseresultat | | 120 972 | 118 803 |
| Resultat från finansiella poster | | | |
| Övriga ränteintäkter och liknande resultatposter | 8 | 14 343 | 837 |
| Räntekostnader och liknande resultatposter | 9 | -329 609 | -324 824 |
| | | -315 266 | -323 987 |
| Resultat efter finansiella poster | | -194 294 | -205 184 |
| Resultat före skatt | | -194 294 | -205 184 |
| Skatt på årets resultat | 11 | -18 425 | -23 718 |
| Årets resultat | | -212 719 | -228 902 |

Koncernens

Balansräkning

tkr

Not

2023-12-31

2022-12-31

TILLGÅNGAR

Anläggningstillgångar

Immateriella anläggningstillgångar

| | | | |
|--|----|----------------|----------------|
| Goodwill | 12 | 492 676 | 592 881 |
| Koncessioner, patent, licenser, varumärken samt liknande rättigheter | 13 | 364 178 | 371 644 |
| Balanserade utgifter för utvecklingsarbeten och liknande arbeten | 14 | 20 281 | 10 317 |
| Pågående arbete för immateriella anläggningstillgångar | 15 | 1 328 | 16 528 |
| | | 878 463 | 991 370 |

Materiella anläggningstillgångar

| | | | |
|--|----|-------------------|-------------------|
| Byggnader och mark | 16 | 79 279 | 60 354 |
| Maskiner och andra tekniska anläggningar | 17 | 9 871 264 | 10 013 440 |
| Inventarier, verktyg och installationer | 18 | 5 438 | 5 987 |
| Pågående nyanläggningar och förskott avseende materiella anläggningstillgångar | 19 | 58 097 | 112 858 |
| | | 10 014 078 | 10 192 639 |

Finansiella anläggningstillgångar

| | | | |
|--|----|--------------|--------------|
| Andra långfristiga värdepappersinnehav | 23 | 3 621 | 2 909 |
| Andra långfristiga fordringar | 24 | 0 | 190 |
| | | 3 621 | 3 099 |

Summa anläggningstillgångar

10 896 162 **11 187 108**

Omsättningstillgångar

Varulager m m

| | | | |
|---------------------------|--|--------------|--------------|
| Råvaror och förnödenheter | | 6 276 | 5 354 |
| | | 6 276 | 5 354 |

Kortfristiga fordringar

| | | | |
|--|----|----------------|----------------|
| Kundfordringar | | 93 818 | 62 306 |
| Övriga fordringar | | 3 777 | 19 309 |
| Förutbetalda kostnader och upplupna intäkter | 26 | 157 052 | 137 761 |
| | | 254 647 | 219 376 |

Kassa och bank

460 390 242 478

Summa omsättningstillgångar

721 313 **467 208**

SUMMA TILLGÅNGAR

11 617 475 **11 654 316**

Koncernens

Kassaflödesanalys

tkr

| | Not | 2023-01-01 -2023-12-31 | 2022-01-01 -2022-12-31 |
|---|-----|---------------------------|---------------------------|
| Den löpande verksamheten | | | |
| Resultat efter finansiella poster | | -194 294 | -205 184 |
| Justeringar för poster som inte ingår i kassaflödet m.m | 36 | 618 754 | 556 677 |
| Betald skatt | | -58 023 | -88 444 |
| Kassaflöde från den löpande verksamheten före förändringar av rörelsekapital | | 366 437 | 263 049 |
| Kassaflöde från förändringar i rörelsekapital | | | |
| Förändring av varulager och pågående arbeten | | -922 | -363 |
| Förändring kundfordringar | | -31 512 | 47 378 |
| Förändring av kortfristiga fordringar | | -3 759 | 14 644 |
| Förändring leverantörsskulder | | 5 018 | 9 468 |
| Förändring av kortfristiga skulder | | 3 169 | 9 237 |
| Kassaflöde från den löpande verksamheten | | 338 431 | 343 413 |
| Investeringsverksamheten | | | |
| Investeringar i immateriella anläggningstillgångar | 15 | -3 805 | -11 480 |
| Försäljning av materiella anläggningstillgångar | | 254 | 302 |
| Investeringar i materiella anläggningstillgångar | 19 | -116 446 | -122 112 |
| Förvärv av koncernföretag | | 0 | -100 |
| Andra långfristiga värdepappersinnehav | | -712 | -839 |
| Andra långfristiga fordringar | | 190 | 190 |
| Kassaflöde från investeringsverksamheten | | -120 519 | -134 039 |
| Finansieringsverksamheten | | | |
| Amortering av lån | | 0 | -100 000 |
| Kassaflöde från finansieringsverksamheten | | 0 | -100 000 |
| Årets kassaflöde | | 217 912 | 109 374 |
| Likvida medel vid årets början | | 242 478 | 133 104 |
| Likvida medel vid årets slut | | 460 390 | 242 478 |

**Moderbolagets
Resultaträkning**

tkr

| | Not | 2023-01-01 -2023-12-31 | 2022-01-01 -2022-12-31 |
|--|------|---------------------------|---------------------------|
| Rörelsens intäkter | 2 | | |
| Nettoomsättning | | 0 | 0 |
| | | 0 | 0 |
| Rörelsens kostnader | 2, 6 | | |
| Övriga externa kostnader | 4 | -7 | -9 |
| | | -7 | -9 |
| Rörelseresultat | | -7 | -9 |
| Resultat från finansiella poster | | | |
| Övriga ränteintäkter och liknande resultatposter | 8 | 228 508 | 260 029 |
| Räntekostnader och liknande resultatposter | 9 | -195 933 | -219 250 |
| | | 32 575 | 40 779 |
| Resultat efter finansiella poster | | 32 568 | 40 770 |
| Bokslutsdispositioner | 10 | -76 | 0 |
| Resultat före skatt | | 32 492 | 40 770 |
| Skatt på årets resultat | 11 | 0 | 0 |
| Årets resultat | | 32 492 | 40 770 |

ank=20240627;2024062800017

Moderbolagets
Balansräkning
tkr

Not 2023-12-31 2022-12-31

TILLGÅNGAR

Anläggningstillgångar

Finansiella anläggningstillgångar

| | | | |
|-------------------------------|--------|------------------|------------------|
| Andelar i koncernföretag | 20, 21 | 2 379 954 | 309 899 |
| Fordringar hos koncernföretag | 22 | 2 259 534 | 4 249 589 |
| | | 4 639 488 | 4 559 488 |

Summa anläggningstillgångar **4 639 488** **4 559 488**

Omsättningstillgångar

Kortfristiga fordringar

| | | | |
|--------------------------------|----|----------------|---------------|
| Fordringar hos koncernföretag | 25 | 304 755 | 60 704 |
| Aktuella skattefordringar | | 19 | 19 |
| Övriga kortfristiga fordringar | | 136 | 134 |
| | | 304 910 | 60 857 |

Kassa och bank 10 036 88 147

Summa omsättningstillgångar **314 946** **149 004**

SUMMA TILLGÅNGAR **4 954 434** **4 708 492**

Moderbolagets
Balansräkning
tkr

Not 2023-12-31 2022-12-31

EGET KAPITAL OCH SKULDER

Eget kapital

40

Bundet eget kapital

Aktiekapital

27

50

50

50

50

Fritt eget kapital

Balanserade vinstmedel

2 320 514

934 695

Årets resultat

32 492

40 770

2 353 006

975 465

Summa eget kapital

2 353 056

975 515

Obeskattade reserver

28

0

1 099

Långfristiga skulder

31

Skulder till koncernföretag

33

2 259 534

3 604 583

Summa långfristiga skulder

2 259 534

3 604 583

Kortfristiga skulder

Skulder till koncernföretag

34

341 844

127 295

Summa kortfristiga skulder

341 844

127 295

SUMMA EGET KAPITAL OCH SKULDER

4 954 434

4 708 492

Moderbolagets
Kassaflödesanalys

tkr

Not **2023-01-01** **2022-01-01**
 -2023-12-31 **-2022-12-31**

Den löpande verksamheten

| | | | |
|---|----|---------|---------|
| Resultat efter finansiella poster | | 32 568 | 40 770 |
| Justeringar för poster som inte ingår i kassaflödet | 36 | -30 677 | 126 591 |
| Betald skatt | | 0 | -33 |

Kassaflöde från den löpande verksamheten före förändring av rörelsekapital

1 891 **167 328**

Kassaflöde från förändring av rörelsekapitalet

| | | | |
|---------------------------------------|--|----|---------|
| Förändring av kortfristiga fordringar | | -3 | -37 556 |
| Förändring av kortfristiga skulder | | 1 | -44 878 |

Kassaflöde från den löpande verksamheten

1 889 **84 894**

Investeringsverksamheten

| | | | |
|---------------------------|--|---------|-----|
| Förvärv av koncernföretag | | 0 | -50 |
| Lämnat aktieägartillskott | | -80 000 | 0 |

Kassaflöde från investeringsverksamheten

-80 000 **-50**

Finansieringsverksamheten

| | | | |
|------------------------------------|--|---|----------|
| Amortering av lån | | 0 | -100 000 |
| Förändring långfristiga fordringar | | 0 | 100 000 |

Kassaflöde från finansieringsverksamheten

0 **0**

Årets kassaflöde

-78 111 **84 844**

Likvida medel vid årets början

88 147 3 303

Likvida medel vid årets slut

10 036 **88 147**

ank=20240627;2024062800020

Noter

tkr

Not 1 Redovisnings- och värderingsprinciper

Allmänna upplysningar

Samtliga belopp redovisas i tusentals kronor (tkr) om inte annat anges. Uppgifterna inom parentes avser föregående år om inget annat anges.

Årsredovisningen och koncernredovisningen är upprättad i enlighet med årsredovisningslagen och BFNAR 2012:1 Årsredovisning och koncernredovisning (K3). Redovisningsprinciperna är oförändrade jämfört med föregående år.

Fordringar och skulder i utländsk valuta har värderats till balansdagens kurs. Kursvinster och kursförluster på rörelsefordringar och rörelseskulder redovisas i rörelseresultatet medan kursvinster och kursförluster på finansiella fordringar och skulder redovisas som finansiella poster.

Koncernredovisningen omfattar moderföretaget Nordion Energi Topholding AB, med org nr 559164-7580, och dess dotterföretag. Företaget är ett aktiebolag registrerat i Sverige med säte i Malmö.

Företagets verksamhet består i att äga och förvalta aktier i Nordion Energi Holding AB med org nr 559150-9541 med dotterföretag samt Nordion Energi H2 AB, org nr 559383-3238.

Moderföretaget och koncernen tillämpar samma redovisningsprinciper om inte annat framgår nedan.

Intäktsredovisning

Intäkter har tagits upp till verkligt värde av vad som erhållits eller kommer att erhållas och redovisas i den omfattning det är sannolikt att de ekonomiska fördelarna kommer att tillgodogöras bolaget och intäkterna kan beräknas på ett tillförlitligt sätt.

Rörelsens intäkter redovisas vid leveranstidpunkten. Anslutningsintäkter intäktsförs i samband med att anslutningen till gas- och elnätet är genomfört.

Koncernredovisning

Konsolideringsmetod

Koncernredovisningen har upprättats enligt förvärvsmetoden. Detta innebär att förvärvade verksamheters identifierbara tillgångar och skulder redovisas till marknadsvärde enligt upprättad förvärvsanalys. Överstiger verksamhetens anskaffningsvärde det beräknade marknadsvärdet av de förväntade nettotillgångarna enligt förvärvsanalysen redovisas skillnaden som goodwill.

Dotterföretag

Koncernredovisningen omfattar, förutom moderföretaget, samtliga företag i vilka moderföretaget direkt eller indirekt har mer än 50 procent av röstetalet eller på annat sätt innehar det bestämmande inflytandet och därmed har en rätt att utforma företagets finansiella och operativa strategier i syfte att erhålla ekonomiska fördelar.

Ett dotterföretags intäkter och kostnader tas in i koncernredovisningen från och med tidpunkten för förvärvet till och med den tidpunkt då moderföretaget inte längre har ett bestämmande inflytande över dotterföretaget.

Transaktioner mellan koncernföretag

Koncerninterna fordringar och skulder samt transaktioner mellan koncernföretag liksom orealiserade vinster elimineras i sin helhet. Orealiserade förluster elimineras också såvida inte transaktionen motsvarar ett nedskrivningsbehov.

Förändring av internvinst under räkenskapsåret har elimineras i koncernresultaträkningen.

Redovisningsprinciper för enskilda balansposter

Immateriella anläggningstillgångar

Företaget redovisar internt upparbetade immateriella anläggningstillgångar enligt aktiveringsmodellen. Det innebär att samtliga utgifter som avser framtagandet av en internt upparbetad immateriell anläggningstillgång aktiveras och skrivs av under tillgångens beräknade nyttjandeperiod, under förutsättningarna att kriterierna i BFNAR 2012:1 är uppfyllda.

Koncessioner (TSO): Dotterföretaget Swedegas är systembalansansvarig för det svenska transmissionsnätet för gas (TSO - Transmission System Operator). Gasnätet är koncessionspliktigt och de koncessioner som Swedegas har erhållit gäller tills vidare och så länge man uppfyller de villkor som krävs. Bedömd nyttjandeperiod för koncessioner anses överensstämma med gasnätets livslängd. Värdet av dessa koncessioner prövas årligen tillsammans med nedskrivningsprövning av andra tillgångar.

Goodwill uppstår vid förvärv av dotterföretag och avser det belopp varmed köpeskillingen överstiger Nordion Energi AB:s andel i det verkliga värdet av identifierbara tillgångar, skulder och eventalförpliktelser i det förvärvade bolaget samt det verkliga värdet på innehav utan bestämmande inflytande i det förvärvade bolaget. Avskrivningsperiod för goodwill är beräknad utifrån den period som posten bedöms generera ekonomiska fördelar.

Avskrivningar görs linjärt enligt följande:

| | |
|---|-------|
| Koncessioner (TSO): | 90 år |
| Goodwill: | 10 år |
| Ledningsrätter: | 15 år |
| Balanserade utgifter för utvecklingsarbeten | 5 år |

I syfte att testa nedskrivningsbehov, fördelas goodwill som förvärvats i ett rörelseförvärv till kassagenererande enheter eller grupper av kassagenererande enheter som förväntas bli gynnade av synergier från förvärvet. Varje enhet eller grupp av enheter som goodwill har fördelats till motsvarar den lägsta nivå i koncernen på vilken fördelad goodwill i fråga övervakas i den interna styrningen. Goodwill övervakas på bolagsnivå.

Goodwill nedskrivningstestas årligen eller oftare om händelser eller ändringar i förhållanden indikerar en möjlig värdeminskning. Det redovisade värdet av goodwill jämförs med återvinningsvärdet, vilket är det högsta av nyttjandevärdet och det verkliga värdet minus försäljningskostnader. Eventuell nedskrivning redovisas omedelbart som en kostnad och återförs inte.

Materiella anläggningstillgångar

Materiella anläggningstillgångar redovisas som tillgångar i balansräkningen om det är sannolikt att framtida ekonomiska fördelar som är förknippade med tillgången sannolikt kommer att tillfalla bolaget och anskaffningsvärdet kan mätas på ett tillförlitligt sätt. Materiella anläggningstillgångar värderas till anskaffningsvärdet med avdrag för ackumulerade av- och nedskrivningar.

I anskaffningsvärdet ingår inköpspriset och utgifter som är direkt hänförliga till inköpet och syftar till att bringa tillgången på plats och i skick för att nyttjas i enlighet med företagsledningens avsikt med förvärvet. Som direkt hänförliga utgifter hänförs utgifter för leverans, hantering, installation och montering, lagfarter och konsulttjänster. Låneutgifter ingår inte i anskaffningsvärdet. Anskaffningsvärdet reduceras med offentliga bidrag som erhållits för förvärv av anläggningstillgångar.

Tillkommande utgifter aktiveras endast om det är sannolikt att framtida ekonomiska fördelar som är förknippade med tillgången kommer företaget till del och anskaffningsvärdet kan beräknas på ett tillförlitligt sätt. Utbyte av komponenter räknas in i tillgångens redovisade värde. Om inte kostnadsförs utgifter under det räkenskapsår som de uppkommer. Eventuella oavskrivna redovisade värden på utbytbara komponenter, eller delar av komponenter, utrangeras och kostnadsförs i samband med utbytet. Även i de fall ny komponent skapats läggs utgiften till anskaffningsvärdet.

Tillkommande utgifter som avser tillgångar som inte delas upp i komponenter läggs till anskaffningsvärdet till den del tillgångens prestanda ökar i förhållande till tillgångens värde vid anskaffningstidpunkten.

Reparationer och underhåll kostnadsförs löpande.

Materiella anläggningstillgångar skrivs av systematiskt över tillgångens bedömda nyttjandeperiod.

Avskrivningar görs linjärt enligt följande:

| | |
|--|------------|
| Byggnader och markanläggningar | 20 - 90 år |
| Maskiner och andra tekniska anläggningar | 20 - 90 år |
| Inventarier, verktyg och installationer | 3 - 10 år |

Koncernen prövar kontinuerligt återstående nyttjandeperiod på markanläggningar, byggnader, gasanläggningar och dess komponenter.

Transmissions- och distributionsnäten för gas utgörs av byggnader, markanläggningar, rörledningar, mät- och reglerstationer, kompressorstationer, med mera och skrivs av linjärt över nyttjandeperioden. Det är först när tillgången fränkopplas från det trycksatta nätet som den utrangeras.

Då näten huvudsakligen byggdes redovisades inte tillgångarna i det ekonomiska anläggningsregistret så detaljerat att en bedömning utifrån specifika ledningsbitar kan göras. Istället redovisas investeringar i ledningar och ventiler som gjorts efter en viss mät- och reglerstation samlat baserat på år med ett sammanslaget anskaffningsvärde. Mätare redovisas per år och typ.

Till följd av kundörelser innebär det att vissa delar av ledningsnätet inte längre används. Vid avkopplingar görs en bedömning av värdet av dessa delar för att kunna utrangera tillgångarnas värde från bokföringen och i det ekonomiska anläggningsregistret. En bedömning görs med hjälp av det tekniska anläggningsregistret hur många meter rörledning och annan utrustning som ska utrangeras. Som utgångspunkt för att beräkna värdet av tillgångarna utgår bolaget från det aktuella meterpriset på rörledning och annan utrustning och därefter räknar fram det historiska anskaffningsvärdet med hjälp av Index.

Kunder som önskar fullständig fränkoppling från ledningsnätet får stå en skälig kostnad för arbetet. Tillgångar som är hänförliga till fränkoppling kostnadsförs. Weum Gas Aktiebolag erbjuder kunder att i stället teckna ett vilande avtal. Ett vilande avtal innebär att gasledning och tillhörande utrustning är i drift, trycksatt och att utrustningen med löpande mellanrum underhålls av bolaget och tillgångarna skrivs av under nyttjandeperioden. Härigenom kan en kund utan större kostnad återansluta som kund. Per bokslutsdag uppgår antalet vilande avtal till ca 3 000 kunder.

Vinster och förluster vid avyttring av en materiell anläggningstillgång fastställs genom en jämförelse mellan försäljningsintäkter och det redovisade värdet och redovisas i övriga rörelseintäkter respektive övriga rörelsekostnader i resultaträkningen.

Nedskrivningar av materiella och immateriella anläggningstillgångar

När det finns en indikation på att en tillgångs värde minskat, görs en prövning av nedskrivningsbehov. Tillgångar som är hänförliga till infrastrukturen bedöms utgöra en homogen grupp vid beräkning av framtida kassaflöden. Har tillgången ett återvinningsvärde som är lägre än det redovisade värdet, skrivs den ned till återvinningsvärdet.

För tillgångar, andra än goodwill, som tidigare skrivits ner görs per varje balansdag en prövning av om återföring bör göras. En tidigare nedskrivning återförs när det har skett en förändring i de antaganden som vid nedskrivningstillfället låg till grund för att fastställa tillgångens återvinningsvärde. Det återförda beloppet ökar tillgången redovisade värde, dock högst till det värde tillgången skulle ha haft (efter avdrag för normala avskrivningar) om ingen nedskrivning gjorts.

Låneutgifter

De låneutgifter som uppkommer då företaget lånar kapital periodiseras över låneavtalets löptid.

Finansiella instrument

Finansiella instrument värderas utifrån anskaffningsvärdet. Instrumentet redovisas i balansräkningen när bolaget blir part i instrumentets avtalsmässiga villkor. Finansiella tillgångar tas bort från balansräkningen när rätten att erhålla kassaflöden från instrumentet har löpt ut eller överförs och koncernen har överfört i stort sett alla risker och förmåner som är förknippade med äganderätten. Finansiella skulder tas bort från balansräkningen när förpliktelseerna har reglerats eller på annat sätt upphört.

Koncernens finansiella instrument värderas och redovisas utifrån anskaffningsvärden i enlighet med K3 kapitel 11.

Andelar i dotterföretag

Andelar i dotterföretag redovisas till anskaffningsvärde efter avdrag för eventuella nedskrivningar. I anskaffningsvärdet ingår köpeskillingen som erlagts för aktierna samt förvärvskostnader. Eventuella kapitaltillskott läggs till anskaffningsvärdet när de uppkommer.

Kundfordringar/kortfristiga fordringar

Kundfordringar och kortfristiga fordringar redovisas som omsättningstillgångar till det belopp som förväntas bli inbetalt efter avdrag för individuell bedömning av osäkra fordringar.

Låneskulder och leverantörsskulder

Låneskulder och leverantörsskulder redovisas initialt till anskaffningsvärde efter avdrag för transaktionskostnader. Skiljer sig det redovisade beloppet från det belopp som ska återbetalas vid förfallotidpunkten periodiseras mellanskillnaden som räntekostnad över lånets löptid med hjälp av instrumentets effektivränta. Härigenom överensstämmer vid förfallotidpunkten det redovisade beloppet och det belopp som ska återbetalas. Leverantörsskulder som har kort förväntat löptid värderas till nominellt belopp.

Fordringar och skulder i utländsk valuta

Monetära fordringar och skulder i utländsk valuta värderas till balansdagens kurs. Valutakursvinster och förluster som uppkommer vid omvärdering av kundfordringar och leverantörsskulder redovisas i posterna Övriga rörelseintäkter och Övriga rörelsekostnader. Övriga valutakursvinster och förluster redovisas under rubriken Resultat från finansiella poster.

Kvittning av finansiell fordran och finansiell skuld

En finansiell tillgång och en finansiell skuld kvittas och redovisas med ett nettobelopp i balansräkningen endast då legal kvittningsrätt föreligger samt då en reglering med ett nettobelopp avses ske eller då en samtida avyttring av tillgången och reglering av skulden avses ske.

Nedskrivningsprövning av finansiella anläggningstillgångar

Per varje balansdag görs en bedömning av om det finns någon indikation på att en eller flera finansiella anläggningstillgångar har minskat i värde. Om en sådan indikation finns beräknas tillgångens återvinningsvärde. Har tillgången ett återvinningsvärde som är lägre än det redovisade värdet, skrivs den ned till återvinningsvärdet

Nedskrivning av finansiella anläggningstillgångar återförs om de skäl som låg till grund för nedskrivningen har förändrats.

Leasingavtal

Koncernen redovisar samtliga leasingavtal, såväl finansiella som operationella, som operationella leasingavtal. Operationella leasingavtal redovisas som en kostnad linjärt över leasingperioden.

Varulager

Varulagret redovisas till det lägsta av anskaffningsvärdet och nettoförsäljningsvärdet. Anskaffningsvärdet fastställs med användning av först-in, först-ut-metoden, (FIFU). Anskaffningsvärdet för egentillverkade halv och helfabrikat består av direkta tillverkningskostnader och skälig andel av indirekta tillverkningskostnader.

Inkomstskatter

Total skatt utgörs av aktuell skatt och uppskjuten skatt. Skatter redovisas i resultaträkningen, utom då underliggande transaktion redovisas direkt mot eget kapital varvid tillhörande skatteeffekter redovisas i eget kapital.

Aktuell skatt

Aktuell skatt avser inkomstskatt för innevarande räkenskapsår samt den del av tidigare räkenskapsårs inkomstskatt som ännu inte redovisats. Aktuell skatt beräknas utifrån den skattesats som gäller per balansdagen.



Uppskjuten skatt

Uppskjuten skatt är inkomstskatt som avser framtida räkenskapsår till följd av tidigare händelser. Redovisning sker enligt balansräkningsmetoden. Enligt denna metod redovisas uppskjutna skatteskulder och uppskjutna skattefordringar på temporära skillnader som uppstår mellan bokförda respektive skattemässiga värden för tillgångar och skulder samt för övriga skattemässiga avdrag eller underskott.

Uppskjutna skattefordringar netto redovisas mot uppskjutna skatteskulder endast om de kan betalas med ett nettobelopp. Uppskjuten skatt beräknas utifrån gällande skattesats på balansdagen. Effekter av förändringar i gällande skattesatser resultatförs i den period förändringen lagstads. Uppskjuten skattefordran redovisas som finansiell anläggningstillgång och uppskjuten skatteskuld som avsättning.

Uppskjuten skattefordran avseende underskottsavdrag eller andra framtida skattemässiga avdrag redovisas i den omfattning det är sannolikt att avdragen kan avräknas mot framtida skattemässiga överskott.

Avsättningar

Som avsättning har redovisats förpliktelser gentemot tredje man som är hänförliga till räkenskapsåret eller tidigare räkenskapsår och som på balansdagen antingen är säkra eller sannolika till sin förekomst men oviss till belopp eller till den tidpunkt då de ska infrias.

Ersättningar till anställda

Ersättningar till anställda avser alla former av ersättningar som koncernen lämnar till de anställda. Kortfristiga ersättningar utgörs av bland annat löner, betald semester, betald frånvaro, bonus och ersättning efter avslutad anställning (pension). Kortfristiga ersättningar redovisas som kostnad och en skuld då det finns en legal eller informell förpliktelse att betala ut en ersättning till följd av en tidigare händelse och en tillförlitlig uppskattning av beloppet kan göras.

Pensioner

Koncernen redovisar förmånsbestämda pensionsplaner i enlighet med K3s förenklingsregel. Det innebär att förmånsbestämda planer redovisas som avgiftsbestämda när pensionspremien betalas. De pensionsförpliktelser vars värde är beroende av värdet på en kapitalförsäkring, redovisas till kapitalförsäkringens redovisade värde.

Offentliga bidrag

Offentliga bidrag intäktsredovisas när villkoren som är förknippade med bidraget har uppfyllts och det föreligger rimlig säkerhet att bidraget kommer att erhållas. Bidrag som erhållits, men där alla villkor ännu inte är uppfyllda redovisas som skuld.

Bidraget som erhållits för förvärv av en anläggningstillgång reducerar anläggningstillgångens redovisade anskaffningsvärde. Övriga offentliga bidrag redovisas i posten Övriga rörelseintäkter.

Koncernbidrag

Erhållna och lämnade koncernbidrag redovisas som bokslutsdisposition i resultaträkningen.

Kassaflödesanalys

Kassaflödesanalysen upprättas enligt indirekt metod. Det redovisade kassaflödet omfattar endast transaktioner som medför in- eller utbetalningar.

Som likvida medel klassificeras, förutom kassa- och banktillgodohavanden, kortfristiga finansiella placeringar som dels är utsatta för endast en obetydlig risk för värdefluktuationer, dels

- handlas på en öppen marknad till kända belopp eller
- har en kortare återstående löptid än tre månader från anskaffningstidpunkten



Nyckeltalsdefinitioner

Investeringar:

Under året nedlagda kostnader (pågående arbete) + direkta anskaffningar
(före avdrag för investeringsstöd)

Räntabilitet på eget kapital (%):

Resultat efter finansiella poster / justerat eget kapital

Räntabilitet på totalt kapital (%):

(Rörelseresultat + finansiella intäkter) / genomsnittlig balansomslutning

Soliditet (%):

Justerat eget kapital / balansomslutning

Uppskattningar och bedömningar

Uppskattningar och bedömningar utvärderas löpande och baseras på historisk erfarenhet och andra faktorer, inklusive förväntningar på framtida händelser som anses rimliga under rådande förhållanden.

Viktiga uppskattningar och bedömningar för redovisningsändamål

Företaget gör uppskattningar och antaganden om framtiden. De uppskattningar och antaganden som innebär en betydande risk för väsentliga justeringar i redovisade värden för tillgångar och skulder under nästkommande räkenskapsår behandlas i huvuddrag nedan.

Weum Gas Aktiebolag, Swedegas AB och Falbygdens Energi Nät AB äger och driver distributions- och transmissionsnät vars intäkter är reglerade och övervakas av Energimarknadsinspektionen (Ei). Ei beslutar i förväg om en intäktsram för en 4-årig tillsynsperiod (ex ante). Ei fastställer slutlig intäktsram i efterhand (ex post). Intäktsramen ska beräknas på så sätt att den täcker bolagets skäliga kostnader för att bedriva verksamheten och ge en rimlig avkastning på det kapital som krävs för att bedriva verksamheten (kapitalbas). Kapitalbasen utgår från de tillgångar som bolaget använder för att bedriva verksamheten samt även tar hänsyn till de investeringar och avskrivningar som görs under aktuell period.

Livslängden avseende anläggningstillgångar framgår av not 1 och koncernen har gjort bedömningen att använda avskrivningstider avspeglar den ekonomiska livslängden.

Koncernen skriver av goodwill över en period om 10 år. Nyttjandeperioden för goodwill kan enligt K3 endast av särskilda skäl överskrida 5 år. Eftersom gasanläggningarna som utgör koncernens främsta tillgångspost anses ha en ekonomisk livslängd om 90 år, bedöms det motivera en avskrivningstid för goodwill om 10 år.

Not 2 Inköp av varor och tjänster från närstående

Moderbolaget

Ingen försäljning eller inköp har förekommit med företag inom koncernen.

Not 3 Nettoomsättningens fördelning

Koncernen

| | 2023 | 2022 |
|---|----------------|----------------|
| Nettoomsättningen per intäktsslag | | |
| Gastransportintäkter | 656 894 | 645 424 |
| Överföring elnät | 172 473 | 153 419 |
| Systembalansintäkter | 3 986 | 10 506 |
| Anslutningsintäkter | 41 931 | 6 504 |
| Övriga intäkter | 12 250 | 8 659 |
| | 887 534 | 824 512 |
| Nettoomsättningen per geografisk marknad | | |
| Sverige | 887 534 | 824 512 |
| | 887 534 | 824 512 |

Not 4 Ersättning till revisorerna

Koncernen

Med revisionsuppdrag avses granskning av årsredovisningen och bokföringen samt styrelsens och verkställande direktörens förvaltning, övriga arbetsuppgifter som det ankommer på bolagets revisor att utföra samt rådgivning eller annat biträde som föranleds av iakttagelser vid sådan granskning eller genomförandet av sådana övriga arbetsuppgifter.

| | 2023 | 2022 |
|---|---------------|---------------|
| Deloitte AB | | |
| Revisionsuppdrag | -1 449 | -1 200 |
| Revisionsverksamhet utöver revisionsuppdraget | -101 | -131 |
| Övriga tjänster | 0 | -175 |
| | -1 550 | -1 506 |

Moderbolaget

Moderbolagets revisionsarvode debiteras till Nordion Energi AB.

Not 5 Leasing

Koncernen

Årets leasingkostnader avseende leasingavtal, uppgår till 8 681 (7 797) tkr.

Framtida leasingavgifter, för icke uppsägningsbara leasingavtal, förfaller till betalning enligt följande:

| | 2023 | 2022 |
|----------------------------------|----------------|----------------|
| Inom ett år | -8 781 | -6 829 |
| Senare än ett år men inom fem år | -16 001 | -16 262 |
| Senare än fem år | -6 342 | -7 388 |
| | -31 124 | -30 479 |

I koncernens redovisning utgörs den operationella leasingen i allt väsentligt av hyrda lokaler och billeasing. Koncernen har under året tecknat nya billeasingavtal med löptid på 4 respektive 5 år samt hyresavtal med löptid på 1 år.

Not 6 Personal

Koncernen

| | 2023 | 2022 |
|--|-----------------|-----------------|
| Medelantalet anställda | | |
| Kvinnor | 26 | 25 |
| Män | 81 | 78 |
| | 107 | 103 |
| Löner och andra ersättningar | | |
| Styrelse och verkställande direktör | -8 709 | -8 677 |
| Övriga anställda | -73 989 | -66 819 |
| | -82 698 | -75 496 |
| Sociala kostnader | | |
| Pensionskostnader för styrelse och verkställande direktör | -1 200 | -1 200 |
| Pensionskostnader för övriga anställda | -12 796 | -11 069 |
| Övriga sociala avgifter för styrelse och verkställande direktör | -2 736 | -2 844 |
| Övriga sociala avgifter för övriga anställda | -26 597 | -24 136 |
| | -43 329 | -39 249 |
| Övriga personalkostnader | -5 554 | -4 711 |
| Totala löner, ersättningar, sociala kostnader och pensionskostnader | -131 581 | -119 456 |
| Könsfördelning bland ledande befattningshavare | | |
| Andel kvinnor i styrelsen | 21 % | 15 % |
| Andel män i styrelsen | 79 % | 85 % |
| Andel kvinnor bland övriga ledande befattningshavare | 38 % | 43 % |
| Andel män bland övriga ledande befattningshavare | 62 % | 57 % |

VD och andra ledande befattningshavare är anställda i Nordion Energi AB och Nordion Energi H2 AB och utgör en gemensam ledningsgrupp för koncernen.

Moderbolaget

Bolaget har inte haft några anställda och några löner har ej utbetalats.

Könsfördelning bland ledande befattningshavare

| | | |
|--|-------|-------|
| Andel kvinnor i styrelsen | 0 % | 0 % |
| Andel män i styrelsen | 100 % | 100 % |
| Andel kvinnor bland övriga ledande befattningshavare | 0 % | 0 % |
| Andel män bland övriga ledande befattningshavare | 0 % | 0 % |

VD och andra ledande befattningshavare är anställda i Nordion Energi AB och Nordion Energi H2 AB och utgör en gemensam ledningsgrupp för koncernen.

Not 7 Avskrivningar och nedskrivningar av materiella och immateriella anläggningstillgångar

Koncernen

| | 2023 | 2022 |
|--|-----------------|-----------------|
| Goodwill | -100 205 | -100 205 |
| Koncessioner, patent, licenser, varumärken samt liknande rättigheter | -7 466 | -9 686 |
| Balanserade utgifter för utvecklingsarbeten och liknande arbeten | -8 633 | -4 512 |
| Byggnader och mark | -1 751 | -1 642 |
| Maskiner och andra tekniska anläggningar | -284 395 | -286 095 |
| Inventarier, verktyg och installationer | -1 235 | -1 309 |
| | -403 685 | -403 449 |

Not 8 Övriga ränteintäkter och liknande resultatposter

Koncernen

| | 2023 | 2022 |
|-----------------------------|---------------|------------|
| Övriga ränteintäkter | 14 341 | 837 |
| Övriga finansiella intäkter | 2 | 0 |
| | 14 343 | 837 |

Moderbolaget

| | 2023 | 2022 |
|------------------------------|----------------|----------------|
| Övriga ränteintäkter | 1 898 | 0 |
| Ränteintäkter koncernföretag | 226 610 | 260 029 |
| | 228 508 | 260 029 |

Not 9 Räntekostnader och liknande resultatposter

Koncernen

| | 2023 | 2022 |
|-------------------------------|-----------------|-----------------|
| Räntekostnader koncernföretag | -195 933 | -219 250 |
| Övriga räntekostnader | -118 971 | -91 434 |
| Övriga finansiella kostnader | -14 705 | -14 140 |
| | -329 609 | -324 824 |

Moderbolaget

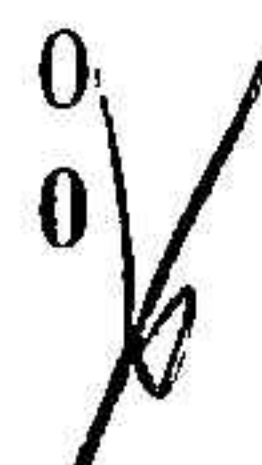
| | 2023 | 2022 |
|-------------------------------|-----------------|-----------------|
| Räntekostnader koncernföretag | -195 933 | -219 250 |
| | -195 933 | -219 250 |

Not 10 Bokslutsdispositioner

Moderbolaget

| | 2023 | 2022 |
|----------------------------------|-------------|-------------|
| Erhållna koncernbidrag | 17 440 | 0 |
| Lämnat koncernbidrag | -18 615 | 0 |
| Förändring av periodiseringsfond | 1 099 | 0 |
| | -76 | 0 |

ank=20240627;2024062800031



Not 11 Aktuell och uppskjuten skatt

Koncernen

| | 2023 | 2022 |
|--|----------------|----------------|
| Skatt på årets resultat | | |
| Aktuell skatt | -52 043 | -71 410 |
| Förändring av uppskjuten skatt avseende temporära skillnader | 33 618 | 47 692 |
| Totalt redovisad skatt | -18 425 | -23 718 |

Avstämning av effektiv skatt

| | 2023 | | 2022 | |
|---|-------------|----------------|--------------|----------------|
| | Procent | Belopp | Procent | Belopp |
| Redovisat resultat före skatt | | -194 297 | | -205 183 |
| Skatt enligt gällande skattesats | 20,6 | 40 025 | 20,6 | 42 268 |
| Ej avdragsgilla kostnader | | -21 212 | | -21 832 |
| Ej avdragsgill räntekostnad | | -40 362 | | -45 166 |
| Ej skattepliktiga intäkter | | 82 | | 346 |
| Skillnad mellan skattemässiga och bokföringsmässiga avskrivningar | | -2 636 | | -2 596 |
| Skatteeffekt av schablonränta på periodiseringsfond | | -1 261 | | -314 |
| Uppräknat belopp vid återföring av periodiseringsfond | | -467 | | -679 |
| Justering för ändrad skattesats | | 529 | | 769 |
| Avdrag för kvarstående negativt ränteavdrag | | 2 979 | | 1 727 |
| Justering för skatter avseende föregående år | | 1 926 | | 761 |
| Ej redovisad skatt på skattemässiga underskott | | 2 | | -4 |
| Avdrag för tidigare år återförda avskrivningar | | 180 | | 188 |
| Övriga skattemässiga justeringar | | -12 | | 814 |
| Skattereduktion för inköp av inventarier 2021 | | 1 802 | | 0 |
| Redovisad effektiv skatt | -9,5 | -18 425 | -11,6 | -23 718 |

Moderbolaget

| | 2023 | 2022 |
|--------------------------------|----------|----------|
| Skatt på årets resultat | | |
| Aktuell skatt | 0 | 0 |
| Totalt redovisad skatt | 0 | 0 |

Avstämning av effektiv skatt

| | 2023 | | 2022 | |
|---|------------|----------|------------|----------|
| | Procent | Belopp | Procent | Belopp |
| Redovisat resultat före skatt | | 32 492 | | 40 770 |
| Skatt enligt gällande skattesats | 20,6 | -6 693 | 20,6 | -8 399 |
| Koncernkvittning ränteavdrag | | 47 072 | | 53 566 |
| Återläggning av ej avdragsgillt räntenetto | | -40 362 | | -45 166 |
| Skatteeffekt av schablonränta på periodiseringsfond | | -4 | | -1 |
| Uppräknat belopp vid återföring av periodiseringsfond | | -14 | | 0 |
| Övriga skattemässiga justeringar | | 1 | | 0 |
| Redovisad effektiv skatt | 0,0 | 0 | 0,0 | 0 |

Not 12 Goodwill

Koncernen

| | 2023-12-31 | 2022-12-31 |
|---|------------------|------------------|
| Ingående anskaffningsvärden | 1 002 051 | 1 002 051 |
| Utgående ackumulerade anskaffningsvärden | 1 002 051 | 1 002 051 |
| Ingående avskrivningar | -409 170 | -308 966 |
| Årets avskrivningar | -100 205 | -100 205 |
| Utgående ackumulerade avskrivningar | -509 375 | -409 170 |
| Utgående redovisat värde | 492 676 | 592 881 |



Not 13 Koncessioner, patent, licenser, varumärken samt liknande rättigheter

Koncernen

| | 2023-12-31 | 2022-12-31 |
|---|----------------|----------------|
| Ingående anskaffningsvärden | 408 743 | 407 530 |
| Omföring från pågående arbeten | 0 | 1 213 |
| Utgående ackumulerade anskaffningsvärden | 408 743 | 408 743 |
| Ingående avskrivningar | -37 099 | -27 413 |
| Årets avskrivningar | -7 466 | -9 686 |
| Utgående ackumulerade avskrivningar | -44 565 | -37 099 |
| Utgående redovisat värde | 364 178 | 371 644 |

Not 14 Balanserade utgifter för utvecklingsarbeten och liknande arbeten

Koncernen

| | 2023-12-31 | 2022-12-31 |
|---|----------------|----------------|
| Ingående anskaffningsvärden | 20 952 | 21 185 |
| Försäljningar/utrangeringar | -660 | -806 |
| Omfört från pågående arbeten | 19 005 | 573 |
| Utgående ackumulerade anskaffningsvärden | 39 297 | 20 952 |
| Ingående avskrivningar | -10 635 | -6 861 |
| Försäljningar/utrangeringar | 252 | 738 |
| Årets avskrivningar | -8 633 | -4 512 |
| Utgående ackumulerade avskrivningar | -19 016 | -10 635 |
| Utgående redovisat värde | 20 281 | 10 317 |

Not 15 Pågående projekt för immateriella anläggningstillgångar

Koncernen

| | 2023-12-31 | 2022-12-31 |
|-------------------------------------|---------------|---------------|
| Ingående anskaffningsvärden | 16 528 | 6 834 |
| Under året nedlagda kostnader | 3 805 | 11 480 |
| Omföring till anläggningstillgångar | -19 005 | -1 786 |
| 1 328 | 16 528 | 16 528 |

Not 16 Byggnader och mark

Koncernen

| | 2023-12-31 | 2022-12-31 |
|---|---------------|---------------|
| Ingående anskaffningsvärden | 68 257 | 65 785 |
| Omfört från pågående arbeten | 20 677 | 3 107 |
| Omklassificering | 0 | -635 |
| Utgående ackumulerade anskaffningsvärden | 88 934 | 68 257 |
| Ingående avskrivningar | -7 903 | -6 510 |
| Omklassificeringar | 0 | 249 |
| Årets avskrivningar | -1 752 | -1 642 |
| Utgående ackumulerade avskrivningar | -9 655 | -7 903 |
| Utgående redovisat värde | 79 279 | 60 354 |

Not 17 Maskiner och andra tekniska anläggningar

Koncernen

| | 2023-12-31 | 2022-12-31 |
|---|-------------------|-------------------|
| Ingående anskaffningsvärden | 12 382 686 | 12 370 154 |
| Försäljningar/utrangeringar | -20 218 | -31 347 |
| Omfört från pågående arbeten | 149 768 | 43 645 |
| Omklassificeringar | 0 | 234 |
| Utgående ackumulerade anskaffningsvärden | 12 512 236 | 12 382 686 |
| Ingående avskrivningar | -2 369 246 | -2 102 273 |
| Försäljningar/utrangeringar | 12 669 | 19 233 |
| Omklassificeringar | 0 | -111 |
| Årets avskrivningar | -284 395 | -286 095 |
| Utgående ackumulerade avskrivningar | -2 640 972 | -2 369 246 |
| Utgående redovisat värde | 9 871 264 | 10 013 440 |

Not 18 Inventarier, verktyg och installationer

Koncernen

| | 2023-12-31 | 2022-12-31 |
|---|----------------|----------------|
| Ingående anskaffningsvärden | 29 057 | 31 614 |
| Försäljningar/utrangeringar | -3 065 | -4 045 |
| Omfört från pågående arbeten | 762 | 1 087 |
| Omklassificeringar | 0 | 401 |
| Utgående ackumulerade anskaffningsvärden | 26 754 | 29 057 |
| Ingående avskrivningar | -23 070 | -25 630 |
| Försäljningar/utrangeringar | 2 989 | 4 007 |
| Omklassificeringar | 0 | -138 |
| Årets avskrivningar | -1 235 | -1 309 |
| Utgående ackumulerade avskrivningar | -21 316 | -23 070 |
| Utgående redovisat värde | 5 438 | 5 987 |

Not 19 Pågående nyanläggningar och förskott avseende materiella anläggningstillgångar

Koncernen

| | 2023-12-31 | 2022-12-31 |
|--|---------------|----------------|
| Ingående anskaffningsvärde | 112 858 | 38 585 |
| Under året nedlagda kostnader | 116 446 | 122 112 |
| Omföring till materiella anläggningstillgångar | -171 207 | -47 839 |
| | 58 097 | 112 858 |

Not 20 Andelar i koncernföretag

Moderbolaget

| | 2023-12-31 | 2022-12-31 |
|---------------------------------|------------------|----------------|
| Ingående anskaffningsvärden | 309 899 | 309 849 |
| Inköp | 0 | 50 |
| Aktieägartillskott | 2 070 055 | 0 |
| Utgående redovisat värde | 2 379 954 | 309 899 |

Bolaget har under året lämnat två ovillkorade aktieägartillskott, ett ovillkorat aktieägartillskott på 80 mkr till Nordion Energi H2 AB samt ett ovillkorat aktieägartillskott på 1 990 mkr till Nordion Energi Holding AB.

Not 21 Specifikation andelar i koncernföretag

Moderbolaget

| Namn | Kapital- andel | Rösträtts- andel | Bokfört | Bokfört |
|---------------------------|-------------------|---------------------|------------------|----------------|
| | | | värde | värde |
| | | | 2023-12-31 | 2022-12-31 |
| Nordion Energi Holding AB | 100% | 100% | 2 299 904 | 309 849 |
| Nordion Energi H2 AB | 100% | 100% | 80 050 | 50 |
| | | | 2 379 954 | 309 899 |

| | Org.nr | Säte |
|---------------------------|-------------|-------|
| Nordion Energi Holding AB | 559150-9541 | Malmö |
| Nordion Energi H2 AB | 559383-3238 | Malmö |

Not 22 Fordringar hos koncernföretag

Moderbolaget

| | 2023-12-31 | 2022-12-31 |
|---------------------------|------------|------------|
| Nordion Energi Holding AB | 2 259 534 | 4 249 589 |

Bolaget lämnade den 30 september 2023 ett ovillkorat aktieägartillskott på 1 990 mkr till Nordion Energi Holding AB. Tillskottet lämnades genom kvittning mot del av utestående fordran.

Not 23 Andra långfristiga värdepappersinnehav

Koncernen

| | 2023-12-31 | 2022-12-31 |
|-------------------------------|--------------|--------------|
| Andelar i Energiforsk AB | 450 | 450 |
| Innehav i kapitalförsäkringar | 3 171 | 2 459 |
| | 3 621 | 2 909 |

Not 24 Andra långfristiga fordringar

Koncernen

| | 2023-12-31 | 2022-12-31 |
|---------------------------------|------------|------------|
| Ingående anskaffningsvärden | 190 | 380 |
| Återbetalning av fordran | -190 | -190 |
| Utgående redovisat värde | 0 | 190 |

Avser Energiforsk AB

Not 25 Fordringar hos koncernföretag

Moderbolaget

| | 2023-12-31 | 2022-12-31 |
|---------------------------|----------------|---------------|
| Nordion Energi Holding AB | 304 755 | 60 704 |
| | 304 755 | 60 704 |

Not 26 Förutbetalda kostnader och upplupna intäkter

Koncernen

| | 2023-12-31 | 2022-12-31 |
|---------------------------------|----------------|----------------|
| Förutbetalda hyreskostnader | 3 161 | 1 913 |
| Förutbetalda försäkringspremier | 8 742 | 6 233 |
| Övriga förutbetalda kostnader | 2 736 | 5 365 |
| Upplupna intäkter | 131 692 | 124 250 |
| Upplupna ränteintäkter | 10 721 | 0 |
| | 157 052 | 137 761 |

Not 27 Antal aktier och kvotvärde

Aktiekapitalet består av 500 aktier med kvotvärde 100 kr.

Not 28 Obeskattade reserver

Moderbolaget

| | 2023-12-31 | 2022-12-31 |
|-------------------------|------------|--------------|
| Periodiseringsfond 2018 | 0 | 1 099 |
| | 0 | 1 099 |

Not 29 Avsättningar för pensioner och liknande förpliktelser

Koncernen

| | 2023-12-31 | 2022-12-31 |
|---|--------------|--------------|
| Pensioner och liknande förpliktelser | | |
| Pensionsutfästelse | 3 171 | 2 459 |
| Särskild löneskatt på pensionsutfästelse | 827 | 643 |
| | 3 998 | 3 102 |

Not 30 Uppskjuten skatteskuld

Koncernen

| | 2023-12-31 | 2022-12-31 |
|---|------------------|------------------|
| Belopp vid årets ingång | 2 174 872 | 2 222 563 |
| Årets förändring uppskjuten skatt obeskattade reserver i resultaträkning | 15 493 | 1 443 |
| Förändring uppskjuten skatt materiella anläggningstillgångar i resultaträkning | -47 120 | -45 354 |
| Förändrad uppskjuten skatt avseende materiella anläggningstillgångar | -1 805 | -3 563 |
| Övrig förändring uppskjuten skatt | -186 | -217 |
| Belopp vid årets utgång | 2 141 254 | 2 174 872 |

Not 31 Långfristiga skulder

Koncernen

| | 2023-12-31 | 2022-12-31 |
|---|------------------|------------------|
| Förfaller senare än fem år efter balansdagen | | |
| Skulder till kreditinstitut | 560 000 | 560 000 |
| FS Xenon Gas S.a.r.l | 2 259 534 | 3 604 583 |
| | 2 819 534 | 4 164 583 |

Moderbolaget

| | 2023-12-31 | 2022-12-31 |
|---|------------------|------------------|
| Förfaller senare än fem år efter balansdagen | | |
| FS Xenon Gas S.a.r.l | 2 259 534 | 3 604 583 |
| | 2 259 534 | 3 604 583 |

Not 32 Skulder till kreditinstitut

Koncernen

Långfristiga skulder till kreditinstitut

| | 2023-12-31 | 2022-12-31 |
|-------------------------------------|------------------|------------------|
| Skuld till kreditinstitut | 5 750 000 | 5 750 000 |
| Förutbetalda finansieringskostnader | -31 383 | -41 844 |
| | 5 718 617 | 5 708 156 |

De långfristiga skulderna till kreditinstitut är till 79 procent säkrade med ränteswap, enligt nedan fördelning

Skuld om 1 100 mkr med förfall januari 2026 är till 100 procent säkrat med ränteswap fram till och med räntederivatet förfaller 1 april 2024.

Skuld om 4 090 mkr med förfall januari 2027 är till 84 procent säkrat med ränteswap. Räntederivatet förfaller 23 januari 2025.

Skulder om 560 mkr löper med fast ränta och är till 0 procent säkrat med ränteswap.

I not 37 framgår de ställda säkerheter som har lämnats som säkerhet för sina skulder till kreditinstitut.

Marknadsvärdet av räntederivat på balansdagen uppgår till 120 062 (259 180) tkr. Det positiva marknadsvärdet av räntederivat har ej tagits upp i balansräkning i enlighet med K3 kap. 11.

Not 33 Långfristiga skulder till koncernföretag

Koncernen

| | 2023-12-31 | 2022-12-31 |
|----------------------|------------------|------------------|
| FS Xenon Gas S.a.r.l | 2 259 534 | 3 604 583 |
| | 2 259 534 | 3 604 583 |

Moderbolaget

| | 2023-12-31 | 2022-12-31 |
|----------------------|------------------|------------------|
| FS Xenon Gas S.a.r.l | 2 259 534 | 3 604 583 |
| | 2 259 534 | 3 604 583 |

Moderbolaget FS Xenon Gas S.a.r.l lämnade per 30 september 2023 ett ovillkorat aktieägartillskott på 1 345 mkr genom kvittning av del av utestående fordran på bolaget.

Not 34 Skulder till koncernföretag

Koncernen

| | 2023-12-31 | 2022-12-31 |
|-----------------------|----------------|----------------|
| FS Xenon Gas S.a.r.l. | 323 229 | 127 295 |
| | 323 229 | 127 295 |

Moderbolaget

| | 2023-12-31 | 2022-12-31 |
|-----------------------|----------------|----------------|
| FS Xenon Gas S.a.r.l. | 323 229 | 127 295 |
| Nordion Energi H2 AB | 18 615 | 0 |
| | 341 844 | 127 295 |

Not 35 Upplupna kostnader och förutbetalda intäkter

Koncernen

| | 2023-12-31 | 2022-12-31 |
|---|---------------|---------------|
| Upplupna löner | 7 403 | 7 360 |
| Upplupna pensionskostnader | 538 | 563 |
| Upplupna semesterlöner | 10 474 | 10 349 |
| Upplupna lagstadgade sociala och andra avgifter | 5 603 | 5 554 |
| Upplupen löneskatt | 3 264 | 3 140 |
| Upplupna räntekostnader | 6 365 | 1 677 |
| Övriga upplupna kostnader | 11 920 | 14 041 |
| Förutbetalda intäkter | 0 | 28 809 |
| | 45 567 | 71 493 |

Not 36 Justering för poster som inte ingår i kassaflödet

Koncernen

| | 2023-12-31 | 2022-12-31 |
|---|----------------|----------------|
| Avskrivningar | 403 685 | 403 449 |
| Realisationsresultat av avyttring anläggningstillgångar | 7 779 | 11 918 |
| Förändring avsättningar | 896 | 1 089 |
| Ej kassapåverkande räntekostnader | 195 933 | 128 431 |
| Ej kassapåverkande finansieringskostnader | 10 461 | 11 790 |
| | 618 754 | 556 677 |

Moderbolaget

| | 2023-12-31 | 2022-12-31 |
|-----------------------------------|----------------|----------------|
| Ej kassapåverkande ränteintäkter | -226 610 | -704 |
| Ej kassapåverkande räntekostnader | 195 933 | 127 295 |
| | -30 677 | 126 591 |

Not 37 Ställda säkerheter

Koncernen

| | 2023-12-31 | 2022-12-31 |
|--|------------------|------------------|
| För skulder till kreditinstitut: | | |
| Propieborgen avser nettotillgångar i Weum Gas Aktiebolag, Swedegas AB samt Falbygdens Energi Nät AB | 8 754 063 | 9 041 270 |
| | 8 754 063 | 9 041 270 |

Moderbolaget

Inga ställda säkerheter finns i bolaget.

Not 38 Eventualförpliktelser

Inga eventualförpliktelser finns i bolaget.

Not 39 Väsentliga händelser efter räkenskapsårets slut

Koncernen

I januari 2024 initierade Nordion Energi AB en process för refinansiering där ambitionen var att förlänga befintlig extern bankfinansiering. Efter nu avslutad refinansiering har bolaget fördelat löptiden över 15 år och diversifierat finansieringskällorna. Bankskulder uppgår nu till 53 % jämfört med tidigare 91%. Med anledning av nu avslutad refinansiering kommer den vid årsbokslutet redovisade förutbetalda finansieringskostnaden på 31 mkr i sin helhet att kostnadsföras. Med en säkrad långsiktig finansiering står nu Nordion Energi AB på en stabil grund som ytterligare förstärker bolagets strategiska ambitioner.

I februari 2024 tecknades ett samarbetsavtal mellan Nordion Energi AB, CMP, E.ON, Sysav och Uniper för utveckling av en koldioxid-hub i Malmö. I projektet kommer förutsättningarna för att bygga ett mellanlager för koldioxid i Norra hamnen att undersökas.

I februari 2024 lanserades Industrins biogaskommission där Nordion Energi ingår tillsammans med en rad andra industrier, som också efterfrågar mer biogas. Kommissionen är ett initiativ som ska ta fram kunskapsunderlag och reformförslag för att säkra industrins tillgång till biogas. Biogas är nödvändigt för att den svenska industrin ska kunna bli fossilfri.

I mars 2024 kommunicerades samarbetet med ST1 där de avser köpa delar av kapacitet i den anläggning för flytande biogas (LBG) som Nordion Energi, genom Swedegas AB, planerar uppföra i Göteborgs hamn där biogas förvätskas och transporteras vidare till kunder i olika delar av landet. Syftet är att ersätta fossila bränslen i sjöfarten, tunga vägtransporter och industrier. Anläggningen i Göteborgs Hamn blir den första i sitt slag, som är direkt ansluten till gasnätet. Efter kondensering lagras den flytande biogasen tillfälligt i en tank innan vidare leverans till kund, antingen genom lastning på trailers eller genom att bunkras direkt som fartygsbränsle via en ledning. Anläggningen kommer årligen att kunna förvätska 250 GWh biogas. Investeringsbeslut för anläggningen är planerad att tas under 2024.

På extra bolagsstämma den 9 januari 2024 beslutades om att ändra företagsnamn från Nordion Energi Innovation AB till Nordion Energi H2 AB.



I februari 2024 ingick Nordion Energi H2 AB partnerskapsavtal med Fertiberia och Lantmännen. Tillsammans ska bolagen utveckla Power2Earth, Sveriges första och enda produktion av mineralgödsel kopplad till storskalig vätgasproduktion. För Nordion Energi H2:s del innebär det att bolaget kommer att bygga en 150 km lång vätgasledning mellan Letsi och Luleå i Norrbotten. Det blir den första delsträckan i Nordic Hydrogen Route.

I övrigt har inga andra väsentliga händelser inträffat efter räkenskapsårets slut.

Moderbolaget

Inga väsentliga händelser har inträffat efter räkenskapsårets slut.

Not 40 Disposition av vinst eller förlust

Moderbolaget

2023-12-31

Förslag till vinstdisposition

Styrelsen föreslår att till förfogande stående vinstmedel (kronor):

| | |
|------------------|----------------------|
| balanserad vinst | 2 320 514 384 |
| årets vinst | 32 491 789 |
| | 2 353 006 173 |

disponeras så att
i ny räkning överföres


| |
|----------------------|
| 2 353 006 173 |
| 2 353 006 173 |

Resultat- och balansräkningen 2023-12-31 kommer att föreläggas på årsstämma för fastställelse.


Malmö den 17/6-2024



Anders Sundström
Ordförande



Mats Hope

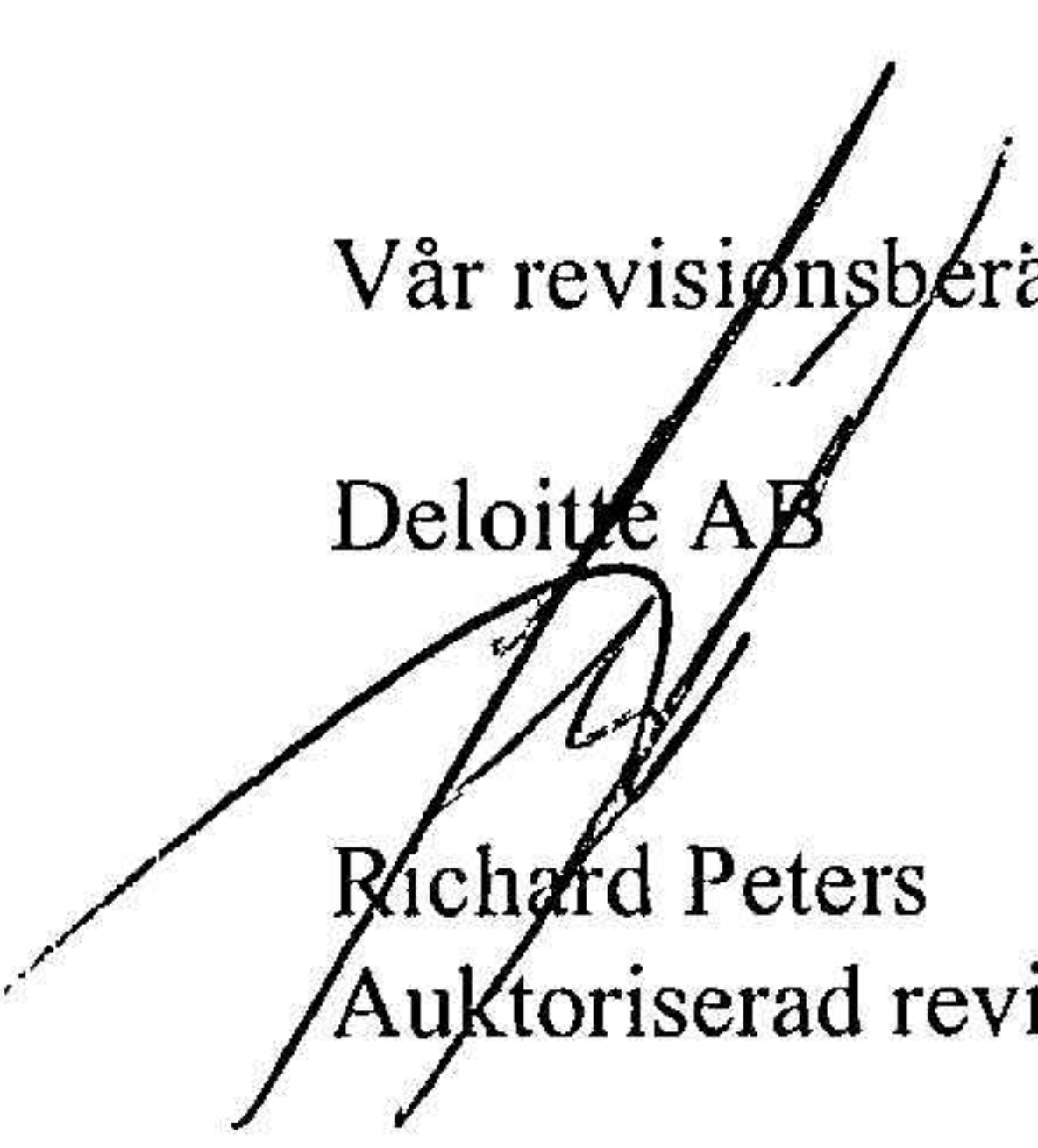


Hans Kreisel
Verkställande direktör

Vår revisionsberättelse har lämnats

17/6-2024

Deloitte AB



Richard Peters
Auktoriserad revisor

REVISIONSBERÄTTELSE

Till bolagsstämman i Nordion Energi Topholding AB
organisationsnummer 559164-7580

Rapport om årsredovisningen och koncernredovisningen

Uttalanden

Vi har utfört en revision av årsredovisningen och koncernredovisningen för Nordion Energi Topholding AB för räkenskapsåret 2023-01-01 - 2023-12-31.

Enligt vår uppfattning har årsredovisningen och koncernredovisningen upprättats i enlighet med årsredovisningslagen och ger en i alla väsentliga avseenden rättvisande bild av moderbolagets och koncernens finansiella ställning per den 31 december 2023 och av dessas finansiella resultat och kassaflöden för året enligt årsredovisningslagen. Förvaltningsberättelsen är förenlig med årsredovisningens och koncernredovisningens övriga delar.

Vi tillstyrker därför att bolagsstämman fastställer resultaträkningen och balansräkningen för moderbolaget och koncernen.

Grund för uttalanden

Vi har utfört revisionen enligt International Standards on Auditing (ISA) och god revisionssed i Sverige. Vårt ansvar enligt dessa standarder beskrivs närmare i avsnittet *Revisorns ansvar*. Vi är oberoende i förhållande till moderbolaget och koncernen enligt god revisorssed i Sverige och har i övrigt fullgjort vårt yrkesetiska ansvar enligt dessa krav.

Vi anser att de revisionsbevis vi har inhämtat är tillräckliga och ändamålsenliga som grund för våra uttalanden.

Styrelsens och verkställande direktörens ansvar

Det är styrelsen och verkställande direktören som har ansvaret för att årsredovisningen och koncernredovisningen upprättas och att de ger en rättvisande bild enligt årsredovisningslagen. Styrelsen och verkställande direktören ansvarar även för den interna kontroll som de bedömer är nödvändig för att upprätta en årsredovisning och koncernredovisning som inte innehåller några väsentliga felaktigheter, vare sig dessa beror på oegentligheter eller misstag.

Vid upprättandet av årsredovisningen och koncernredovisningen ansvarar styrelsen och verkställande direktören för bedömningen av bolagets och koncernens förmåga att fortsätta verksamheten. De upplyser, när så är tillämpligt, om förhållanden som kan påverka förmågan att fortsätta verksamheten och att använda antagandet om fortsatt drift. Antagandet om fortsatt drift tillämpas dock inte om styrelsen och verkställande direktören avser att likvidera bolaget, upphöra med verksamheten eller inte har något realistiskt alternativ till att göra något av detta.

Revisorns ansvar

Våra mål är att uppnå en rimlig grad av säkerhet om huruvida

årsredovisningen och koncernredovisningen som helhet inte innehåller några väsentliga felaktigheter, vare sig dessa beror på oegentligheter eller misstag, och att lämna en revisionsberättelse som innehåller våra uttalanden. Rimlig säkerhet är en hög grad av säkerhet, men är ingen garanti för att en revision som utförs enligt ISA och god revisionssed i Sverige alltid kommer att upptäcka en väsentlig felaktighet om en sådan finns. Felaktigheter kan uppstå på grund av oegentligheter eller misstag och anses vara väsentliga om de enskilt eller tillsammans rimligen kan förväntas påverka de ekonomiska beslut som användare fattar med grund i årsredovisningen och koncernredovisningen.

Som del av en revision enligt ISA använder vi professionellt omdöme och har en professionellt skeptisk inställning under hela revisionen. Dessutom:

identifierar och bedömer vi riskerna för väsentliga felaktigheter i årsredovisningen och koncernredovisningen, vare sig dessa beror på oegentligheter eller misstag, utformar och utför granskningsåtgärder bland annat utifrån dessa risker och inhämtar revisionsbevis som är tillräckliga och ändamålsenliga för att utgöra en grund för våra uttalanden. Risken för att inte upptäcka en väsentlig felaktighet till följd av oegentligheter är högre än för en väsentlig felaktighet som beror på misstag, eftersom oegentligheter kan innefatta agerande i maskopi, förfalskning, avsiktliga utelämnanden, felaktig information eller åsidosättande av intern kontroll.

- skaffar vi oss en förståelse av den del av bolagets interna kontroll som har betydelse för vår revision för att utforma granskningsåtgärder som är lämpliga med hänsyn till omständigheterna, men inte för att uttala oss om effektiviteten i den interna kontrollen.
- utvärderar vi lämpligheten i de redovisningsprinciper som används och rimligheten i styrelsens och verkställande direktörens uppskattningar i redovisningen och tillhörande upplysningar.
- drar vi en slutsats om lämpligheten i att styrelsen och verkställande direktören använder antagandet om fortsatt drift vid upprättandet av årsredovisningen och koncernredovisningen. Vi drar också en slutsats, med grund i de inhämtade revisionsbevisen, om huruvida det finns någon väsentlig osäkerhetsfaktor som avser sådana händelser eller förhållanden som kan leda till betydande tvivel om bolagets och koncernens förmåga att fortsätta verksamheten. Om vi drar slutsatsen att det finns en väsentlig osäkerhetsfaktor, måste vi i revisionsberättelsen fästa uppmärksamheten på upplysningarna i årsredovisningen och koncernredovisningen om den väsentliga osäkerhetsfaktorn eller, om sådana upplysningar är otillräckliga, modifiera uttalandet om årsredovisningen och koncernredovisningen. Våra slutsatser baseras på de revisionsbevis som inhämtas fram till datumet för revisionsberättelsen. Dock kan framtida händelser eller förhållanden göra att ett bolag och en koncern inte längre kan fortsätta verksamheten.

- utvärderar vi den övergripande presentationen, strukturen och innehållet i årsredovisningen och koncernredovisningen, däribland upplysningarna, och om årsredovisningen och koncernredovisningen återger de underliggande transaktionerna och händelserna på ett sätt som ger en rättvisande bild.
- inhämtar vi tillräckliga och ändamålsenliga revisionsbevis avseende den finansiella informationen för enheterna eller affärsaktiviteterna inom koncernen för att göra ett uttalande avseende koncernredovisningen. Vi ansvarar för styrning, övervakning och utförande av koncernrevisionen. Vi är ensamt ansvariga för våra uttalanden.

Vi måste informera styrelsen om bland annat revisionens planerade omfattning och inriktning samt tidpunkten för den. Vi måste också informera om betydelsefulla iakttagelser under revisionen, däribland de eventuella betydande brister i den interna kontrollen som vi identifierat.

Rapport om andra krav enligt lagar och andra författningar

Uttalanden

Utöver vår revision av årsredovisningen och koncernredovisningen har vi även utfört en revision av styrelsens och verkställande direktörens förvaltning för Nordion Energi Topholding AB för räkenskapsåret 2023-01-01 - 2023-12-31 samt av förslaget till dispositioner beträffande bolagets vinst eller förlust.

Vi tillstyrker att bolagsstämman disponerar vinsten enligt förslaget i förvaltningsberättelsen och beviljar styrelsens ledamöter och verkställande direktören ansvarsfrihet för räkenskapsåret.

Grund för uttalanden

Vi har utfört revisionen enligt god revisionsssed i Sverige. Vårt ansvar enligt denna beskrivs närmare i avsnittet *Revisorns ansvar*. Vi är oberoende i förhållande till moderbolaget och koncernen enligt god revisorssed i Sverige och har i övrigt fullgjort vårt yrkesetiska ansvar enligt dessa krav.

Vi anser att de revisionsbevis vi har inhämtat är tillräckliga och ändamålsenliga som grund för våra uttalanden.

Styrelsens och verkställande direktörens ansvar

Det är styrelsen som har ansvaret för förslaget till dispositioner beträffande bolagets vinst eller förlust. Vid förslag till utdelning innefattar detta bland annat en bedömning av om utdelningen är försvarlig med hänsyn till de krav som bolagets och koncernens verksamhetsart, omfattning och risker ställer på storleken av moderbolagets och koncernens egna kapital, konsolideringsbehov, likviditet och ställning i övrigt.

Styrelsen ansvarar för bolagets organisation och förvaltningen av bolagets angelägenheter. Detta innefattar bland annat att fortlöpande bedöma bolagets och koncernens ekonomiska situation och att tillse att bolagets organisation är utformad så att bokföringen, medelsförvaltningen och bolagets ekonomiska angelägenheter i övrigt kontrolleras på ett betryggande sätt. Verkställande direktören ska sköta den löpande förvaltningen enligt styrelsens riktlinjer och anvisningar och bland annat vidta de åtgärder som är nödvändiga för att bolagets bokföring ska fullgöras i överensstämmelse med lag och för att medelsförvaltningen ska skötas på ett betryggande sätt.

Revisorns ansvar

Vårt mål beträffande revisionen av förvaltningen, och därmed vårt uttalande om ansvarsfrihet, är att inhämta revisionsbevis för att med en rimlig grad av säkerhet kunna bedöma om någon styrelseledamot eller verkställande direktören i något väsentligt avseende:

- företagit någon åtgärd eller gjort sig skyldig till någon försummelse som kan föranleda ersättningsskyldighet mot bolaget, eller
- på något annat sätt handlat i strid med aktiebolagslagen, årsredovisningslagen eller bolagsordningen.

Vårt mål beträffande revisionen av förslaget till dispositioner av bolagets vinst eller förlust, och därmed vårt uttalande om detta, är att med rimlig grad av säkerhet bedöma om förslaget är förenligt med aktiebolagslagen.

Rimlig säkerhet är en hög grad av säkerhet, men ingen garanti för att en revision som utförs enligt god revisionsssed i Sverige alltid kommer att upptäcka åtgärder eller försummelser som kan föranleda ersättningsskyldighet mot bolaget, eller att ett förslag till dispositioner av bolagets vinst eller förlust inte är förenligt med aktiebolagslagen.

Som en del av en revision enligt god revisionsssed i Sverige använder vi professionellt omdöme och har en professionellt skeptisk inställning under hela revisionen. Granskningen av förvaltningen och förslaget till dispositioner av bolagets vinst eller förlust grundar sig främst på revisionen av räkenskaperna. Vilka tillkommande granskningsåtgärder som utförs baseras på vår professionella bedömning med utgångspunkt i risk och väsentlighet. Det innebär att vi fokuserar granskningen på sådana åtgärder, områden och förhållanden som är väsentliga för verksamheten och där avsteg och överträdelser skulle ha särskild betydelse för bolagets situation. Vi går igenom och prövar fattade beslut, beslutsunderlag, vidtagna åtgärder och andra förhållanden som är relevanta för vårt uttalande om ansvarsfrihet. Som underlag för vårt uttalande om styrelsens förslag till dispositioner beträffande bolagets vinst eller förlust har vi granskat om förslaget är förenligt med aktiebolagslagen.

Malmö 17/16 2024
Deloitte AB
Richard Peters
Auktoriserad revisor