

# Årsredovisning

för

## Murman Holding AB

559217-8791


Räkenskapsåret

2021-01-01 till 2021-12-31

Innehåll	Sida
Förvaltningsberättelse	2
Resultaträkning	3
Balansräkning	4
Tilläggsupplysningar	6
Underskrifter	6

Undertecknad styrelseledamot i Murman Holding AB intygar, dels att denna kopia av årsredovisningen stämmer överens med originalet, dels att resultaträkningen och balansräkningen har fastställts på årsstämman. Årsstämman den 2022-06-08 beslutade att godkänna styrelsens förslag till hur resultatet ska fördelas.

Stockholm 2022-06-08



---

Maximilian Murray  
Styrelseordförande

Styrelsen för Murman Holding AB lämnar följande årsredovisning för verksamheten under räkenskapsåret 2021-01-01 till 2021-12-31.

Årsredovisningen är upprättad i svenska kronor, SEK. Bolaget har sitt säte i Stockholm.

## Förvaltningsberättelse

### Verksamhet

#### *Allmänt om verksamheten*

Föremålet för bolagets verksamhet ska vara att äga och förvalta fast och lös egendom samt att bedriva därmed förenlig verksamhet.

#### *Väsentliga händelser under räkenskapsåret*

Inga väsentliga händelser har inträffat under räkenskapsåret.

### Flerårsöversikt (Tkr)

	2021	2019/2020
Nettoomsättning	263	98
Resultat efter finansiella poster	503	-164
Soliditet (%)	47	0

### Förändring av eget kapital

	Aktiekapital	Balanserat resultat	Årets resultat	Totalt
Belopp vid årets ingång	50 000	0	-163 744	-113 744
Resultatdisposition enligt årsstämma:		-163 744	163 744	0
Årets resultat			503 077	503 077
<b>Belopp vid årets utgång</b>	<b>50 000</b>	<b>-163 744</b>	<b>503 077</b>	<b>389 333</b>

### Resultatdisposition

Styrelsen föreslår att till förfogande stående vinstmedel (kronor):

Balanserat resultat	-163 744
Årets resultat	503 077
	<u>339 333</u>

Styrelsen föreslår att vinstmedel disponeras enligt följande:

Balanseras i ny räkning	339 333
	<u>339 333</u>

Resultatet av företagets verksamhet i övrigt och ställningen vid räkenskapsårets utgång, framgår av efterföljande resultat- och balansräkning med tillhörande tilläggsupplysningar.

## Resultaträkning

	Not	2021-01-01 - 2021-12-31	2020-01-01 - 2020-12-31
	1		
<b>Rörelseintäkter</b>			
Nettoomsättning		263 142	97 932
Övriga rörelseintäkter		5 919	0
<b>Summa rörelseintäkter</b>		<b>269 061</b>	<b>97 932</b>
<b>Rörelsekostnader</b>			
Övriga externa kostnader		-442 020	-261 675
<b>Summa rörelsekostnader</b>		<b>-442 020</b>	<b>-261 675</b>
<b>Rörelseresultat</b>		<b>-172 959</b>	<b>-163 743</b>
<b>Finansiella poster</b>			
Resultat från övriga finansiella anläggningstillgångar		777 000	0
Övriga ränteintäkter och liknande resultatposter		37 500	0
Räntekostnader och liknande resultatposter		-138 464	0
<b>Summa finansiella poster</b>		<b>676 036</b>	<b>0</b>
<b>Resultat efter finansiella poster</b>		<b>503 077</b>	<b>-163 743</b>
<b>Resultat före skatt</b>		<b>503 077</b>	<b>-163 743</b>
<b>Årets resultat</b>		<b>503 077</b>	<b>-163 743</b>

<b>Balansräkning</b>	<b>Not</b>	<b>2021-12-31</b>	<b>2020-12-31</b>
<b>TILLGÅNGAR</b>	1		
<b>Anläggningstillgångar</b>			
<i>Materiella anläggningstillgångar</i>			
Byggnader och mark	2	0	2 475 098
<i>Summa materiella anläggningstillgångar</i>		0	2 475 098
<b>Summa anläggningstillgångar</b>		0	2 475 098
<b>Omsättningstillgångar</b>			
<i>Kortfristiga fordringar</i>			
Kundfordringar		0	97 710
Övriga fordringar		40 580	0
Förutbetalda kostnader och upplupna intäkter		0	86 639
<i>Summa kortfristiga fordringar</i>		40 580	184 349
<i>Kassa och bank</i>			
Kassa och bank		784 253	148 684
<i>Summa kassa och bank</i>		784 253	148 684
<b>Summa omsättningstillgångar</b>		824 833	333 033
<b>SUMMA TILLGÅNGAR</b>		824 833	2 808 131

## Balansräkning

Not 2021-12-31 2020-12-31  
1

### EGET KAPITAL OCH SKULDER

#### Eget kapital

##### *Bundet eget kapital*

Aktiekapital

50 000 50 000

*Summa bundet eget kapital*

**50 000 50 000**

##### *Fritt eget kapital*

Balanserat resultat

-163 744 0

Årets resultat

503 077 -163 743

*Summa fritt eget kapital*

**339 333 -163 743**

**Summa eget kapital**

**389 333 -113 743**

#### Kortfristiga skulder

Leverantörsskulder

0 300 927

Skulder till koncernföretag

425 500 1 275 500

Övriga skulder

0 1 247 737

Upplupna kostnader och förutbetalda intäkter

10 000 97 710

**Summa kortfristiga skulder**

**435 500 2 921 874**

**SUMMA EGET KAPITAL OCH SKULDER**

**824 833 2 808 131**

## Tilläggsupplysningar

### Not 1 Redovisningsprinciper

Årsredovisningen upprättad med årsredovisningslagen och bokföringsnämndens allmänna råd (BFNAR 2016:10) om årsredovisning i mindre aktiebolag (K2).

Företagets intäkter från uppdrag till fast pris redovisas enligt huvudregeln.

### Nyckeltalsdefinitioner

Nettoomsättning

Rörelsens huvudintäkter, fakturerade kostnader, sidointäkter samt intäktskorrigeringar.

Resultat efter finansiella poster

Resultat efter finansiella intäkter och kostnader, men före extraordinära intäkter och kostnader.

Soliditet (%)


Justerat eget kapital (eget kapital och obeskattade reserver med avdrag för uppskjuten skatt) i procent av balansomslutning.


### Not 2 Byggnader och mark

	2021-12-31	2020-12-31
Ingående anskaffningsvärden	2 475 098	0
Förändringar av anskaffningsvärden	0	2 475 098
Försäljningar/utrangeringar	-2 475 098	0
Utgående ackumulerade anskaffningsvärden	0	2 475 098

## Underskrifter

Stockholm 2022-06-08

  
Maximilian Murray  
Styrelseordförande

  
Leonard Mantell  
Ledamot