

Årsredovisning
och
Koncernredovisning

för
R & R Invest AB

559031-6153

Räkenskapsåret


2023

Fastställelseintyg

Undertecknad styrelseledamot i R & R Invest AB intygar att resultaträkningen och balansräkningen i årsredovisningen för moderbolaget samt koncernresultaträkningen och koncernbalansräkningen har fastställts på årsstämma 2024-06-30. Årsstämman beslutade att godkänna styrelsens förslag till resultatdisposition.

Jag intygar också att innehållet i årsredovisningen och revisionsberättelsen stämmer överens med originalen.

Stockholm 2024-06-30



Raul Helander

pk=20240705:2024070805615

Årsredovisning
och
Koncernredovisning
för
R & R Invest AB
559031-6153
Räkenskapsåret
2023



S1L1eb38R-HkRkaW310

Styrelsen för R & R Invest AB avger följande årsredovisning och koncernredovisning för räkenskapsåret 2023.

Årsredovisningen är upprättad i svenska kronor, SEK. Om inte annat särskilt anges, redovisas alla belopp i hela kronor (kr). Uppgifter inom parentes avser föregående år.

Förvaltningsberättelse

Information om verksamheten

Koncernen bedriver verksamhet inom markentreprenader och sedan år 2020 även inom järnväg. Koncernen har en maskinpark som är anpassad för att kunna användas i det dagliga arbetet. Koncernens kunder har huvudsakligen bestått av återkommande kunder, ramavtal och den offentliga sektorn. Majoriteten av uppdrag kommer från anbudsförfaranden.

Företaget har sitt säte i Stockholms kommun.

Väsentliga händelser under räkenskapsåret

Dotterbolaget Infra Competence AB fusioneras upp i R & R Invest AB i början av 2023.

Förväntad framtida utveckling samt väsentliga risker och osäkerhetsfaktorer

Detta räkenskapsår har den fortsatta ökade inflationen och ökade priser fortsatt påverka bolagets verksamhet i hög grad. Det har varit mindre utbud på jobb för bolaget att lämna anbud på jämfört med tidigare år. Även kunder som man haft i flera år har utfört kostnadsbesparningar som i sin tur har lett till minskad arbete för verksamheten. Utöver detta så har bolaget under året haft 1 i kreditvärdighet på grund av 3 st olika händelser som inte är hänförligt till bolagets finansiella ställning. Detta medförde till att bolaget även tappat jobb på offentliga upphandlingar då uppdragsgivaren kräver att ett bolag har minst 3 i kreditvärdighet.

Vid upprättandet utav årsredovisningen har bolaget återigen erhållit 3 i kreditvärdighet, vilket gör att vi nu har möjligheter på att lämna anbud på offentliga upphandlingar igen.

Inflationen minskar idagslaget och det märker även vi då vi nu arbetar med kunder som historiskt har varit viktiga för verksamheten. Bolaget har idag en orderstock för 2024 på samma nivå som det varit under detta år. Verksamheten har idag full beläggning och kommer behöva utöka personalstyrkan för att hantera utmaningarna som vi står framför. Styrelsen följer fortlöpande nyheter och prognoser från omvärlden och vidtar löpande åtgärder för att minska bolagets risker.

Hållbarhetsupplysningar

Företagets utveckling

Företagets framtida utveckling beror av många faktorer. De senaste årens program för kostnadskontroll, uppdatering av maskinpark och rekryteringar har skapat en plattform för framtida utveckling.

Branschen utvecklas ständigt och det pågår en förskjutning mot mer och mer administration i projekten. Det är i första hand ökade myndighetskrav som är grunden detta ställer ökade krav på personalen. Emellertid innebär detta givetvis även möjligheter då man kan vinna konkurrensfördelar med anpassad organisation.

Personal

Personalen utvecklas dels genom uppföljning i projekten och dels genom utbildning.

För ledningen är det i huvudsak fråga om SAM och punktvisa insatser som t.ex. BAS-P och U. För hela företaget görs gemensamma insatser som t.ex. Säkerhetskurser såsom BUC, arbete på väg 1.1 och heta arbeten.

Arbetsledarna ser över behoven för enskilda insatser.

Personalomsättningen är överlag tämligen hög och hos RR mark är den c:a 10 % vilket får anses vara tämligen lågt.

Arbetsmiljön är ibland en utmaning. Emellertid har verksamheten förskjutits mot finplanering vilket underlättar då både material och maskiner går mot mindre enheter. Detta tillsammans med internt förebyggande arbete, utbildning och krav från beställarna så har RR mark inte drabbats av allvarliga incidenter.

Miljöfrågor

Miljö och miljörelaterade frågor tar allt större plats i de enskilda projekten. RR Mark har under perioden gjort investeringar i nya maskiner vilket innebär ett mindre miljöavtryck.

Insatsvarorna är i huvudsak av karaktären natursten och betongsten samt krossmaterial och asfalt. Även växter, gräs och jord är vanligt förekommande. I mindre utsträckning förekommer stål och andra material. Det är således begränsat utrymme när det kommer till ersättning av material för förbättrad miljö.

Insatsvarornas kostnad består till stor del av transporter vilket innebär att arbete med optimering av logistiken är en nyckel till god miljö. Vi arbetar också tillsammans med leverantörer för att minska miljöbelastningen.

Ägarförhållanden

Raul Helander är ensam ägare till koncernen och har utvecklat företaget sedan starten. Han har stort intresse för den praktiska verksamheten och är därför fortfarande aktiv i flera projekt.

Flerårsöversikt (Tkr)

Koncernen	2023	2022	2021	2020
Nettoomsättning	90 954	80 115	123 164	112 684
Resultat efter finansiella poster	-3 424	-144	634	-4 345
Soliditet (%)	60,2	56,4	46,9	43,1
Moderbolaget	2023	2022	2021	2020
Nettoomsättning	0	0	0	0
Resultat efter finansiella poster	47	29	-26	-124
Soliditet (%)	82,2	94,9	83,5	59,4

Förändring av eget kapital

Koncernen	Aktie- kapital	Annat eget kapital inkl. årets resultat	Totalt
Belopp vid årets ingång	50 000	36 183 739	36 233 739
Disposition enligt beslut av årsstämman:			
Utdelning		-927 524	-927 524
Fusionsresultat		-5 333	-5 333
Årets resultat		-3 423 627	-3 423 627
Belopp vid årets utgång	50 000	31 827 255	31 877 255

Moderbolaget	Aktie- kapital	Balanserat resultat	Årets resultat	Totalt
Belopp vid årets ingång	50 000	39 268 574	28 731	39 347 305
Disposition enligt beslut av årsstämman:				
Utdelning		-927 524		-927 524
Balanseras i ny räkning		28 731	-28 731	0
Fusionsresultat		-28 663		-28 663
Årets resultat			-3 952 946	-3 952 946
Belopp vid årets utgång	50 000	38 341 118	-3 952 946	34 438 172

Förslag till vinstdisposition

Styrelsen föreslår att till förfogande stående vinstmedel (kronor):

balanserad vinst	38 341 118
årets förlust	-3 952 946
	34 388 172

disponeras så att i ny räkning överföres	34 388 172
	34 388 172

Koncernens och moderbolagets resultat och ställning i övrigt framgår av efterföljande resultat- och balansräkningar samt kassaflödesanalys med noter.

Koncernens Resultaträkning

	Not	2023-01-01 -2023-12-31	2022-01-01 -2022-12-31
Nettoomsättning		90 954 030	80 115 393
Övriga rörelseintäkter		459 104	630 811
		91 413 134	80 746 204
Rörelsens kostnader			
Råvaror och förnödenheter		-67 343 794	-53 059 388
Övriga externa kostnader	2	-6 675 842	-6 021 995
Personalkostnader	3	-18 869 128	-18 692 103
Avskrivningar och nedskrivningar av materiella och immateriella anläggningstillgångar		-1 729 394	-2 422 656
Övriga rörelsekostnader		-335 688	-213 978
		-94 953 846	-80 410 119
Rörelseresultat	4	-3 540 712	336 084
Resultat från finansiella poster			
Resultat från övriga värdepapper och fordringar som är anläggningstillgångar		887 165	73 989
Övriga ränteintäkter och liknande resultatposter		9 361	126
Räntekostnader och liknande resultatposter		-779 441	-553 778
		117 085	-479 662
Resultat efter finansiella poster		-3 423 627	-143 578
Resultat före skatt		-3 423 627	-143 578
Skatt på årets resultat		0	-3 244
Årets resultat		-3 423 627	-146 822
Hänförligt till moderföretagets aktieägare		-3 423 627	-146 823

**Koncernens
Balansräkning**

	Not	2023-12-31	2022-12-31
TILLGÅNGAR			
Anläggningstillgångar			
<i>Immateriella anläggningstillgångar</i>			
Goodwill	5	0	5 333
		0	5 333
<i>Materiella anläggningstillgångar</i>			
Maskiner och andra tekniska anläggningar	6	9 361 151	10 931 283
Inventarier, verktyg och installationer	7	488 522	712 396
		9 849 673	11 643 679
<i>Finansiella anläggningstillgångar</i>			
Andelar i intresseföretag och gemensamt styrda företag	8	15 500	15 500
Andra långfristiga värdepappersinnehav	9	0	5 073 989
Andra långfristiga fordringar	10	24 110 000	24 110 000
		24 125 500	29 199 489
Summa anläggningstillgångar		33 975 173	40 848 501
Omsättningstillgångar			
<i>Kortfristiga fordringar</i>			
Kundfordringar		7 174 086	13 725 699
Aktuella skattefordringar		191 338	1 408 660
Övriga fordringar		952 068	32 930
Förutbetalda kostnader och upplupna intäkter	11	4 420 221	3 781 657
		12 737 713	18 948 946
<i>Kassa och bank</i>		6 284 837	4 460 862
Summa omsättningstillgångar		19 022 550	23 409 808
SUMMA TILLGÅNGAR		52 997 723	64 258 309

k=20240705:2024070805620

Koncernens Balansräkning

	Not	2023-12-31	2022-12-31
EGET KAPITAL OCH SKULDER			
Eget kapital			
Eget kapital hänförligt till moderföretagets aktieägare			
Aktiekapital		50 000	50 000
Annat eget kapital inklusive årets resultat		31 827 255	36 183 739
Eget kapital hänförligt till moderföretagets aktieägare		31 877 255	36 233 739
Summa eget kapital		31 877 255	36 233 739
Långfristiga skulder	12		
Checkräkningskredit	13	3 341 293	0
Skulder till kreditinstitut		1 091 874	2 512 285
Övriga skulder		1 012	1 012
		4 434 179	2 513 297
Kortfristiga skulder			
Skulder till kreditinstitut		4 960 063	8 799 879
Förskott från kunder		1 323 145	3 419 711
Leverantörsskulder		5 583 434	5 435 361
Övriga skulder		2 044 518	4 999 092
Upplupna kostnader och förutbetalda intäkter	14	2 775 129	2 857 230
		16 686 289	25 511 273
SUMMA EGET KAPITAL OCH SKULDER		52 997 723	64 258 309

Koncernens	Not	2023-01-01 -2023-12-31	2022-01-01 -2022-12-31
Kassaflödesanalys			
Den löpande verksamheten			
Resultat efter finansiella poster		-3 423 627	-143 579
Justeringar för poster som inte ingår i kassaflödet m.m	15	636 210	2 439 521
Betald skatt		1 217 322	-3 244
Kassaflöde från den löpande verksamheten före förändringar av rörelsekapital		-1 570 095	2 292 698
Kassaflöde från förändringar i rörelsekapital			
Förändring kundfordringar		-6 551 613	-7 175 654
Förändring av kortfristiga fordringar		-1 557 702	16 430 752
Förändring leverantörsskulder		148 073	-2 201 686
Förändring av kortfristiga skulder		-8 973 057	-8 449 417
Kassaflöde från den löpande verksamheten		-5 401 168	896 693
Investeringsverksamheten			
Investeringar i materiella anläggningstillgångar		0	-439 757
Försäljning av materiella anläggningstillgångar		513 188	328 582
Investeringar i finansiella anläggningstillgångar		0	-64 933
Försäljning av finansiella anläggningstillgångar		5 718 597	0
Kassaflöde från investeringsverksamheten		6 231 785	-176 108
Finansieringsverksamheten			
Upptagna lån		3 341 293	0
Amortering av lån		-1 420 411	-2 056 256
Utbetald utdelning		-927 524	-960 000
Kassaflöde från finansieringsverksamheten		993 358	-3 016 256
Årets kassaflöde		1 823 975	-2 295 671
Likvida medel vid årets början			
Likvida medel vid årets början		4 460 862	6 756 533
Likvida medel vid årets slut		6 284 837	4 460 862

k=20240705:2024070805622

**Moderbolagets
Resultaträkning**

	Not	2023-01-01 -2023-12-31	2022-01-01 -2022-12-31
		0	0
Rörelsens kostnader			
Övriga externa kostnader	16	-46 843	-45 258
Övriga rörelsekostnader		-242 630	0
Rörelseresultat		-289 473	-45 258
Resultat från finansiella poster			
Resultat från övriga värdepapper och fordringar som är anläggningstillgångar		331 137	73 989
Övriga ränteintäkter och liknande resultatposter		26	0
Räntekostnader och liknande resultatposter		5 364	0
Resultat efter finansiella poster		47 054	28 731
Bokslutsdispositioner		-4 000 000	0
Resultat före skatt		-3 952 946	28 731
Årets resultat		-3 952 946	28 731

nk=20240705:2024070805623

**Moderbolagets
Balansräkning**

Not

2023-12-31

2022-12-31

TILLGÅNGAR

Anläggningstillgångar

Finansiella anläggningstillgångar

Andelar i koncernföretag	17	11 142 864	11 205 246
Andelar i intresseföretag och gemensamt styrda företag	8	15 500	15 500
Andra långfristiga värdepappersinnehav	9	0	5 073 989
Andra långfristiga fordringar	10	24 110 000	24 110 000
		35 268 364	40 404 735
Summa anläggningstillgångar		35 268 364	40 404 735

Omsättningstillgångar

Kortfristiga fordringar

Övriga fordringar		403 858	0
		403 858	0

Kassa och bank

Summa omsättningstillgångar		6 220 343	1 074 806
		6 624 201	1 074 806

SUMMA TILLGÅNGAR

41 892 565

41 479 541

k=20240705:2024070805624

**Moderbolagets
Balansräkning**

Not

2023-12-31

2022-12-31

EGET KAPITAL OCH SKULDER

Eget kapital

Bundet eget kapital

Aktiekapital

50 000

50 000

50 000

50 000

Fritt eget kapital

Balanserad vinst eller förlust

38 341 118

39 268 574

Årets resultat

-3 952 946

28 731

34 388 172

39 297 305

Summa eget kapital

34 438 172

39 347 305

Långfristiga skulder

12

Skulder till koncernföretag

7 453 381

0

Övriga skulder

1 012

1 011

Summa långfristiga skulder

7 454 393

1 011

Kortfristiga skulder

Skulder till koncernföretag

0

2 131 225

Summa kortfristiga skulder

0

2 131 225

SUMMA EGET KAPITAL OCH SKULDER

41 892 565

41 479 541

20240705:2024070805625

Moderbolagets Kassaflödesanalys

Not

2023-01-01
-2023-12-31

2022-01-01
-2022-12-31

Den löpande verksamheten

Resultat efter finansiella poster	47 054	28 731
Justeringar för poster som inte ingår i kassaflödet	242 630	0
Kassaflöde från den löpande verksamheten före förändring av rörelsekapital	289 684	28 731

Kassaflöde från förändring av rörelsekapitalet

Förändring av kortfristiga fordringar	-403 858	6 032 179
Förändring av kortfristiga skulder	-2 131 225	-5 794 366
Kassaflöde från den löpande verksamheten	-2 245 399	266 544

Investeringsverksamheten

Investeringar i finansiella anläggningstillgångar	0	-73 989
Försäljning av finansiella anläggningstillgångar	5 107 709	0
Kassaflöde från investeringsverksamheten	5 107 709	-73 989

Finansieringsverksamheten

Upptagna lån	3 453 381	-9 696
Utbetald utdelning	-927 524	-960 000
Kassaflöde från finansieringsverksamheten	2 525 857	-969 696

Årets kassaflöde

5 388 167 -777 141

Likvida medel vid årets början

Likvida medel vid årets början	1 074 806	1 851 948
Kursdifferens i likvida medel	-242 630	0
Likvida medel vid årets slut	6 220 343	1 074 807

nk=20240705:2024070805626

Noter

Not 1 Redovisnings- och värderingsprinciper

Allmänna upplysningar

Årsredovisningen och koncernredovisningen är upprättad i enlighet med årsredovisningslagen och BFNAR 2012:1 Årsredovisning och koncernredovisning (K3).

Redovisningsprinciperna är oförändrade jämfört med föregående år.

Intäktsredovisning

Intäkter har tagits upp till verkligt värde av vad som erhållits eller kommer att erhållas och redovisas i den omfattning det är sannolikt att de ekonomiska fördelarna kommer att tillgodogöras bolaget och intäkterna kan beräknas på ett tillförlitligt sätt.

Pågående tjänsteuppdrag

Pågående entreprenadarbeten och liknande

Inkomster från upparbetad men ej fakturerad intäkt redovisas som förutbetalda kostnader och upplupna intäkter.

Inkomster från uppdrag på löpande räkning redovisas som intäkt i takt med att arbetet utförs och material levereras eller förbrukas innebärande att vinsten från uppdragen avräknas successivt.

Om det inte är sannolikt att betalning kommer att erhållas för belopp som redan har redovisats som intäkt redovisas det belopp som sannolikt inte kommer att erhållas som en kostnad.

I balansräkningen jämförs redovisade intäkter med de belopp som fakturerats beställaren under samma period. Om de fakturerade beloppen överstiger den redovisade intäkten utgör mellanskillnaden en skuld, vilken redovisas som fakturerad men ej upparbetad intäkt. Om intäkten överstiger de fakturerade beloppen utgör mellanskillnaden en fordran vilken redovisas som upparbetad men ej fakturerad intäkt.

Koncernredovisning

Konsolideringsmetod

Koncernredovisningen har upprättats enligt förvärvsmetoden. Detta innebär att förvärvade verksamheters identifierbara tillgångar och skulder redovisas till marknadsvärde enligt upprättad förvärvsanalys. Överstiger verksamhetens anskaffningsvärde det beräknade marknadsvärdet av de förväntade nettotillgångarna enligt förvärvsanalysen redovisas skillnaden som goodwill.

Transaktioner mellan koncernföretag

Koncerninterna fordringar och skulder samt transaktioner mellan koncernföretag liksom orealiserade vinster elimineras i sin helhet. Orealiserade förluster elimineras också såvida inte transaktionen motsvarar ett nedskrivningsbehov.

Förändring av internvinst under räkenskapsåret har elimineras i koncernresultaträkningen.

Anläggningstillgångar

Immateriella och materiella anläggningstillgångar redovisas till anskaffningsvärde minskat med ackumulerade avskrivningar enligt plan och eventuella nedskrivningar.

Avskrivning sker linjärt över den förväntade nyttjandeperioden med hänsyn till väsentligt restvärde. Följande avskrivningsprocent tillämpas:

Immateriella anläggningstillgångar

Goodwill 5 år

Avskrivningsperiod för goodwill är beräknad utifrån den period som posten bedöms generera ekonomiska fördelar.

Maskiner och andra tekniska anläggningar 5 år

Inventarier, verktyg och installationer 5 år

Nyckeltalsdefinitioner

Nettoomsättning

Rörelsens huvudintäkter, fakturerade kostnader, sidointäkter samt intäktskorrigeringar.

Resultat efter finansiella poster

Resultat efter finansiella intäkter och kostnader men före bokslutsdispositioner och skatter.

Soliditet (%)

Justerat eget kapital (eget kapital och obeskattade reserver med avdrag för uppskjuten skatt) i procent av balansomslutning.

Not Ställda säkerheter

Koncernen

	2023-12-31	2022-12-31
Företagsinteckning	10 800 000	10 800 000
Tillgångar med äganderättsförbehåll	6 110 242	8 532 512
Belånade kundfordringar	3 523 422	6 501 180
	20 433 664	25 833 692

Not 2 Leasingavtal

Koncernen

Årets leasingkostnader avseende leasingavtal, uppgår till 1 390 302 kronor.

Framtida leasingavgifter, för icke uppsägningsbara leasingavtal, förfaller till betalning enligt följande:

	2023	2022
Inom ett år	1 390 302	1 061 127
Senare än ett år men inom fem år	1 650 842	1 263 358
Senare än fem år		0
	3 041 144	2 324 485

sk=20240705:2024070805628

**Not 3 Anställda och personalkostnader
Koncernen**

	2023	2022
Medelantalet anställda		
Kvinnor	1	2
Män	28	27
	29	29
Löner och andra ersättningar		
Styrelse och verkställande direktör	1 474 563	681 600
Övriga anställda	11 420 491	12 599 045
	12 895 054	13 280 645
Sociala kostnader		
Pensionskostnader för styrelse och verkställande direktör	174 900	143 000
Pensionskostnader för övriga anställda	961 572	795 794
Övriga sociala avgifter enligt lag och avtal	4 472 108	4 195 595
	5 608 580	5 134 389
Totala löner, ersättningar, sociala kostnader och pensionskostnader	18 503 634	18 415 034

**Not 4 Inköp och försäljning mellan koncernföretag
Moderbolaget**

	2023-12-31	2022-12-31
Andel av årets totala inköp som skett från andra företag i koncernen	3,34 %	4,44 %
Andel av årets totala försäljningar som skett till andra företag i koncernen	2,49 %	3,39 %

**Not 5 Goodwill
Koncernen**

	2023-12-31	2022-12-31
Ingående anskaffningsvärden	10 000	10 000
Försäljningar/utrangeringar	-10 000	0
Utgående ackumulerade anskaffningsvärden	0	10 000
Ingående avskrivningar	-4 667	-2 667
Försäljningar/utrangeringar	4 667	0
Årets avskrivningar	0	-2 000
Utgående ackumulerade avskrivningar	0	-4 667
Utgående redovisat värde	0	5 333

Not 6 Maskiner och andra tekniska anläggningar
Koncernen

	2023-12-31	2022-12-31
Ingående anskaffningsvärden	20 215 038	23 386 254
Inköp	0	100 000
Försäljningar/utrangeringar	-729 570	-3 271 216
Utgående ackumulerade anskaffningsvärden	19 485 468	20 215 038
Ingående avskrivningar	-9 283 755	-9 955 911
Försäljningar/utrangeringar	664 958	2 885 427
Årets avskrivningar	-1 505 520	-2 213 271
Utgående ackumulerade avskrivningar	-10 124 317	-9 283 755
Utgående redovisat värde	9 361 151	10 931 283

Not 7 Inventarier, verktyg och installationer
Koncernen

	2023-12-31	2022-12-31
Ingående anskaffningsvärden	1 948 630	2 607 527
Inköp	0	719 809
Försäljningar/utrangeringar	0	-1 378 706
Utgående ackumulerade anskaffningsvärden	1 948 630	1 948 630
Ingående avskrivningar	-1 236 234	-1 937 528
Försäljningar/utrangeringar	0	908 679
Årets avskrivningar	-223 874	-207 385
Utgående ackumulerade avskrivningar	-1 460 108	-1 236 234
Utgående redovisat värde	488 522	712 396

Not 8 Andelar i intresseföretag och gemensamt styrda företag
Koncernen

	2023-12-31	2022-12-31
Ingående anskaffningsvärden	15 500	15 500
Utgående ackumulerade anskaffningsvärden	15 500	15 500
Utgående redovisat värde	15 500	15 500

Moderbolaget

	2023-12-31	2022-12-31
Ingående anskaffningsvärden	15 500	15 500
Utgående ackumulerade anskaffningsvärden	15 500	15 500
Utgående redovisat värde	15 500	15 500

Not 9 Andra långfristiga värdepappersinnehav
Koncernen

	2023-12-31	2022-12-31
Ingående anskaffningsvärden	5 073 989	5 000 000
Inköp	0	73 989
Försäljningar/utrangeringar	-5 073 989	0
Utgående ackumulerade anskaffningsvärden	0	5 073 989
Utgående redovisat värde	0	5 073 989

Moderbolaget

	2023-12-31	2022-12-31
Ingående anskaffningsvärden	5 073 989	5 000 000
Inköp	0	73 989
Försäljningar/utrangeringar	-5 073 989	0
Utgående ackumulerade anskaffningsvärden	0	5 073 989
Utgående redovisat värde	0	5 073 989

Not 10 Andra långfristiga fordringar
Koncernen

	2023-12-31	2022-12-31
Ingående anskaffningsvärden	24 110 000	24 119 056
Tillkommande fordringar	0	0
Avgående fordringar	0	-9 056
Utgående ackumulerade anskaffningsvärden	24 110 000	24 110 000
Utgående redovisat värde	24 110 000	24 119 056

Moderbolaget

	2023-12-31	2022-12-31
Ingående anskaffningsvärden	24 110 000	24 110 000
Utgående ackumulerade anskaffningsvärden	24 110 000	24 110 000
Utgående redovisat värde	24 110 000	24 110 000

Not 11 Förutbetalda kostnader och upplupna intäkter
Koncernen

	2023-12-31	2022-12-31
Förutbetalda kostnader	574 626	510 519
Upparbetad men ej fakturerad intäkt	3 845 596	3 271 138
	4 420 222	3 781 657

Not 12 Långfristiga skulder
Koncernen

	2023-12-31	2022-12-31
Skulder som förfaller senare än 5 år	1 012	1 012
	1 012	1 012

Moderbolaget

	2023-12-31	2022-12-31
Skulder som förfaller senare än 5 år	1 012	1 012
	1 012	1 012

Not 13 Checkräkningskredit
Koncernen

	2023-12-31	2022-12-31
Beviljat belopp på checkräkningskredit uppgår till	6 000 000	6 000 000
Utnyttjad kredit uppgår till	3 341 293	0
<u>Likvida medel</u>		
Banktillgodohavanden	6 220 343	4 460 862
	6 220 343	4 460 862

Not 14 Upplupna kostnader och förutbetalda intäkter
Koncernen

	2023-12-31	2022-12-31
Upplupna semesterlöner	1 728 750	1 471 435
Upplupna sociala avgifter	543 173	449 277
Upplupna kostnader	20 000	319 406
Löneskatt	483 206	617 112
	2 775 129	2 857 230

Not 15 Justering för poster som inte ingår i kassaflödet
Koncernen

	2023-12-31	2022-12-31
Avskrivningar	1 729 394	2 422 656
Kursförluster	242 630	0
Vinst vid försäljning av anläggningstillgångar	-1 335 814	-183 168
Förlust vid försäljning av anläggningstillgångar	0	200 033
	636 210	2 439 521

pk=20240705:2024070805633

Not 16 Arvode till revisorer
Koncernen

Med revisionsuppdrag avses granskning av årsredovisningen och bokföringen samt styrelsens förvaltning, övriga arbetsuppgifter som det ankommer på bolagets revisor att utföra samt rådgivning eller annat biträde som föranleds av iakttagelser vid sådan granskning eller genomförandet av sådana övriga arbetsuppgifter.

	2023-12-31	2022-12-31
Moore Allegratto AB		
Revisionsuppdrag	84 367	87 500
	84 367	87 500

Moderbolaget

Med revisionsuppdrag avses granskning av årsredovisningen och bokföringen samt styrelsens förvaltning, övriga arbetsuppgifter som det ankommer på bolagets revisor att utföra samt rådgivning eller annat biträde som föranleds av iakttagelser vid sådan granskning eller genomförandet av sådana övriga arbetsuppgifter.

	2023	2022
Moderbolag		
Revisionsuppdrag	6 562	0
	6 562	0

Not 17 Andelar i koncernföretag
Moderbolaget

	2023-12-31	2022-12-31
Ingående anskaffningsvärden	11 205 246	11 205 246
Fusion	-62 382	
Utgående ackumulerade anskaffningsvärden	11 142 864	11 205 246
Utgående redovisat värde	11 142 864	11 205 246

R & R Invest AB
Org.nr 559031-6153

20 (20)

Resultat- och balansräkningen kommer att föreläggas på årsstämma för fastställelse.

Stockholm

Raul Helander

Min revisionsberättelse har lämnats


Hans Kallin
Auktoriserad revisor

k=20240705:2024070805635



S11.1eb38R-HkRkeW310

k=20240705:2024070805636



Document history

28.06.2024 16:25

Oliver Rohde · 28.06.2024 11:18

HkRkeW3I0

S1L1eb38R-HkRkeW3I0

DOCUMENT NAME

Årsredovisning R & R Invest AB.pdf
21 pages

Activity log

Activity	Time	Method	Level	IP
1. RAUL HELANDER Raul@rrmark.se	Signed 28.06.2024 12:57 Authenticated 28.06.2024 12:54	eID	Low	Swedish BankID (DOB: 1963/09/08) IP: 213.136.50.178
2. Hans Olof Kallin Hans.Kallin@mooresweden.se	Signed 28.06.2024 16:25 Authenticated 28.06.2024 16:22	eID	Low	Swedish BankID (DOB: 1991/07/02) IP: 185.138.67.22

1. Raul Helander signed the document using Swedish BankID (DOB: 1963/09/08) at 2024-06-28 12:57. IP: 213.136.50.178

2. Hans Olof Kallin signed the document using Swedish BankID (DOB: 1991/07/02) at 2024-06-28 16:25. IP: 185.138.67.22

Custom events

No custom events related to this document

Verified ensures that the document has been signed according to the method stated above.
Copies of signed documents are securely stored by Verified.

To review the signature validity, please open this PDF using Adobe Reader.



Revisionsberättelse

Till bolagsstämman i R & R Invest AB

Org.nr 559031-6153

Rapport om årsredovisningen och koncernredovisningen

Uttalanden

Jag har utfört en revision av årsredovisningen och koncernredovisningen för R & R Invest AB för räkenskapsåret 2023.

Enligt min uppfattning har årsredovisningen och koncernredovisningen upprättats i enlighet med årsredovisningslagen och ger en i alla väsentliga avseenden rättvisande bild av moderbolagets och koncernens finansiella ställning per den 2023-12-31 och av dessas finansiella resultat och kassaflöde för året enligt årsredovisningslagen. Förvaltningsberättelsen är förenlig med årsredovisningens och koncernredovisningens övriga delar.

Jag tillstyrker därför att bolagsstämman fastställer resultaträkningen och balansräkningen för moderbolaget och koncernen.

Grund för uttalanden

Jag har utfört revisionen enligt International Standards on Auditing (ISA) och god revisionssed i Sverige. Mitt ansvar enligt dessa standarder beskrivs närmare i avsnittet *Revisorns ansvar*. Jag är oberoende i förhållande till moderbolaget och koncernen enligt god revisionssed i Sverige och har i övrigt fullgjort mitt yrkesetiska ansvar enligt dessa krav.

Jag anser att de revisionsbevis jag har inhämtat är tillräckliga och ändamålsenliga som grund för mina uttalanden.

Styrelsens ansvar

Det är styrelsen som har ansvaret för att årsredovisningen och koncernredovisningen upprättas och att de ger en rättvisande bild enligt årsredovisningslagen. Styrelsen ansvarar även för den interna kontroll som den bedömer är nödvändig för att upprätta en årsredovisning och koncernredovisning som inte innehåller några väsentliga felaktigheter, vare sig dessa beror på oegentligheter eller misstag.

Vid upprättandet av årsredovisningen och koncernredovisningen ansvarar styrelsen för bedömningen av bolagets och koncernens förmåga att fortsätta verksamheten. Den upplyser, när så är tillämpligt, om förhållanden som kan påverka förmågan att fortsätta verksamheten och att använda antagandet om fortsatt drift. Antagandet om fortsatt drift tillämpas dock inte om styrelsen avser att likvidera bolaget, upphöra med verksamheten eller inte har något realistiskt alternativ till att göra något av detta.

Revisorns ansvar

Mina mål är att uppnå en rimlig grad av säkerhet om huruvida årsredovisningen och koncernredovisningen som helhet inte innehåller några väsentliga felaktigheter, vare sig dessa beror på oegentligheter eller misstag, och att lämna en revisionsberättelse som innehåller mina uttalanden. Rimlig säkerhet är en hög grad av säkerhet, men är ingen garanti för att en revision som utförs enligt ISA och god revisionssed i Sverige alltid kommer att upptäcka en väsentlig felaktighet om en sådan finns. Felaktigheter kan uppstå på grund av oegentligheter eller misstag och anses vara väsentliga om de enskilt eller tillsammans rimligen kan förväntas påverka de ekonomiska beslut som användare fattar med grund i årsredovisningen och koncernredovisningen.

En ytterligare beskrivning av mitt ansvar för revisionen av årsredovisningen finns på Revisorsinspektionens webbplats: www.revisorsinspektionen.se/revisornsansvar. Denna beskrivning är en del av revisionsberättelsen.

Rapport om andra krav enligt lagar och andra författningar

Uttalanden

Utöver min revision av årsredovisningen och koncernredovisningen har jag även utfört en revision av styrelsens förvaltning för R & R Invest AB för räkenskapsåret 2023 samt av förslaget till dispositioner beträffande bolagets vinst

eller förlust.

Jag tillstyrker att bolagsstämman disponerar vinsten enligt förslaget i förvaltningsberättelsen och beviljar styrelsens ledamot ansvarsfrihet för räkenskapsåret.

Grund för uttalanden

Jag har utfört revisionen enligt god revisions sed i Sverige. Mitt ansvar enligt denna beskrivs närmare i avsnittet Revisorns ansvar. Jag är oberoende i förhållande till moderbolaget och koncernen enligt god revisors sed i Sverige och har i övrigt fullgjort mitt yrkesetiska ansvar enligt dessa krav.

Jag anser att de revisionsbevis jag har inhämtat är tillräckliga och ändamålsenliga som grund för mina uttalanden.

Styrelsens ansvar

Det är styrelsen som har ansvaret för förslaget till dispositioner beträffande bolagets vinst eller förlust. Vid förslag till utdelning innefattar detta bland annat en bedömning av om utdelningen är försvarlig med hänsyn till de krav som bolagets och koncernens verksamhetsart, omfattning och risker ställer på storleken av moderbolagets och koncernens egna kapital, konsolideringsbehov, likviditet och ställning i övrigt.

Styrelsen ansvarar för bolagets organisation och förvaltningen av bolagets angelägenheter. Detta innefattar bland annat att fortlöpande bedöma bolagets och koncernens ekonomiska situation och att tillse att bolagets organisation är utformad så att bokföringen, medelsförvaltningen och bolagets ekonomiska angelägenheter i övrigt kontrolleras på ett betryggande sätt.

Revisorns ansvar

Mitt mål beträffande revisionen av förvaltningen, och därmed mitt uttalande om ansvarsfrihet, är att inhämta revisionsbevis för att med en rimlig grad av säkerhet kunna bedöma om någon styrelseledamot i något väsentligt avseende:

- företagit någon åtgärd eller gjort sig skyldig till någon försummelse som kan föranleda ersättningsskyldighet mot bolaget, eller
- på något annat sätt handlat i strid med aktiebolagslagen, årsredovisningslagen eller bolagsordningen.

Mitt mål beträffande revisionen av förslaget till dispositioner av bolagets vinst eller förlust, och därmed mitt uttalande om detta, är att med rimlig grad av säkerhet bedöma om förslaget är förenligt med aktiebolagslagen.


Rimlig säkerhet är en hög grad av säkerhet, men ingen garanti för att en revision som utförs enligt god revisions sed i Sverige alltid kommer att upptäcka åtgärder eller försummelser som kan föranleda ersättningsskyldighet mot bolaget, eller att ett förslag till dispositioner av bolagets vinst eller förlust inte är förenligt med aktiebolagslagen.

En ytterligare beskrivning av mitt ansvar för revisionen av förvaltningen finns på Revisorsinspektionens webbplats: www.revisorsinspektionen.se/revisornsansvar. Denna beskrivning är en del av revisionsberättelsen.

Stockholm den dagen som framgår av digital signering

Hans Kallin
Auktoriserad revisor

k=20240705;2024070805639



Document history

DOCUMENT NAME:
R&R Invest AB - Revisionsberättelse 2023.pdf
2 pages

28.06.2024 16:24

Oliver Rohde · 28.06.2024 11:22

Skh1-38R

ryfjyZbhLR-Skh1-38R

Activity log

1. Hans Olof Kallin	Signed	28.06.2024 16:24	eID	Swedish BankID (DOB: 1991/07/02)
Hans.Kallin@mooresweden.se	Authenticated	28.06.2024 13:23	Low	IP: 185.138.67.22

Custom events

No custom events related to this document

Verified ensures that the document has been signed according to the method stated above.
Copies of signed documents are securely stored by Verified.

To review the signature validity, please open this PDF using Adobe Reader.

