

ÅRSREDOVISNING och KONCERNREDOVISNING

2024-01-01--2024-12-31

för

KVD of Sweden AB
556826-5697

Årsredovisningen omfattar:	Sida
Förvaltningsberättelse	1
Koncernens resultaträkning och rapport över totalresultat	4
Koncernens rapport över finansiell ställning	5
Koncernens rapport över förändringar i eget kapital	7
Koncernens rapport över kassaflöden	8
Moderbolagets resultaträkning och rapport över totalresultat	9
Moderbolagets balansräkning	10
Moderföretagets rapport över förändringar i eget kapital	11
Moderbolagets rapport över kassaflöden	12
Tilläggsupplysningar och noter	13

FASTSTÄLLELSEINTYG

Undertecknad styrelseledamot intygar härmed, dels att denna kopia av årsredovisningen överensstämmer med originalet, dels att resultat- och balansräkningen fastställts på ordinarie bolagsstämma den 28 mars 2025. Stämman beslöt tillika godkänna styrelsens förslag till resultatdisposition.

Göteborg den 31/3 2025

Fredrik Wilcken



KVD of Sweden AB
556826-5697

ÅRSREDOVISNING OCH KONCERNREDOVISNING FÖR KVD of Sweden AB

Styrelsen och verkställande direktören för KVD of Sweden AB avger härmed årsredovisning och koncernredovisning för räkenskapsåret 2024-01-01--2024-12-31.

FÖRVALTNINGSBERÄTTELSE

KVD of Sweden AB ägs till 99,8 % av Ratos AB via Ratos Consumer AB, org.nr 559077-8675, med säte i Stockholm.

Information om verksamheten

KVD of Sweden AB är moderbolag i KVD koncernen och verksamheten består i att äga och förvalta koncernens bolag. Koncernens verksamhet startades i samband med att KVD of Sweden AB förvärvade 100 % av aktierna i Kvdbil AB i december 2010.

Verksamhetens art och inriktning

Koncernen bedriver försäljning och förmedling av bilar, fritidsfordon, maskiner och tunga fordon. Fordonen säljs på nätet genom marknadsplatserna kvdbil.se och kvdcars.com och köps av privatpersoner och professionella aktörer. Auktionsmomentet gör att priserna alltid är marknadsmässiga och genom våra marknadsplatser nås ett mycket stort antal potentiella köpare. Huvuddelen av privatköpare finns i Sverige, medan de på den professionella sidan finns över hela världen.

Fritidsfordon säljs främst till privatpersoner via Forsbergs Fritidscenters sju anläggningar i Sverige. I koncernen ingår också Sveriges största värderingsportal för personbilar, bilpriser.se samt kvdnorge.no.

Koncernen har 294 (317) anställda och finns representerad på trettio orter i Sverige samt i Norge. Anläggningar drivs i egen regi i Åkersberga i Stockholm (Runö och Brännbacken), Södertälje, Göteborg (Kungälv), Malmö (Svedala), Bjuv, Borlänge, Hyssna, Kalmar, Karlstad, och Linköping samt i övrigt genom samarbetspartners i Växjö, Linköping, Visby, Sundsvall, Östersund, Umeå, Luleå, Kumla, Önnestad, Bromölla, Helsingborg, Arboga, Karlstad, Ödeshög, Uppsala, Osby, Surte, Mjölby, Nyköping och Getinge.

Huvudkontoret finns i Göteborg.

Ledande på fordonsförmedling och värdering

KVD Group arbetar med försäljning av personbilar, tunga fordon, fritidsfordon och bilvärderingar genom varumärkena Kvdbil, Forsbergs fritidscenter och Bilpriser. Kvdbil AB och Forsbergs fritidscenter i Hyssna AB är de största bolagen i koncernen och utgör 58 (52) procent respektive 42 (45) procent av den totala omsättningen

Genom Kvdbil förmedlas begagnade fordon och maskiner mellan säljare och köpare via den digitala marknadsplatsen kvd.se och dess engelska motsvarighet kvdcars.com. Inför försäljning genomgår objekten test, rekonditionering och fotografering. Tilläggstjänster i form av klädseltvätt, avtextning, finansiering, garanti, försäkring och transport erbjuds också kund. Sedan 2020 köper Kvdbil även in vissa bilar för egen räkning, för att kunna erbjuda kunder ett snabbare avyttringsalternativ. Dessa bilar förmedlas genom auktion eller till fast pris på marknadsplatsen.

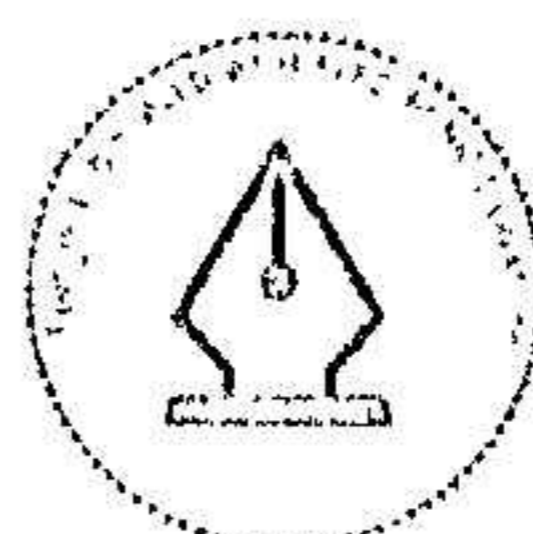
Forsbergs fritidscenter, som förvärvades 2021, är Sveriges största importör och återförsäljare av husbilar och husvagnar. Företaget säljer nya fordon från märkena Frankia, Concorde, Niesmann Biscoff, Hobby, Sunlight, Pilot och Polar, samt förmedlar begagnade fritidsfordon. Forsbergs fritidscenter erbjuder också verkstadstjänster för fritidsfordon.

År 2024 förmedlade koncernen ca 28 000 (27 500) objekt och sålde 830 (1 000) fritidsfordon. I koncernen ingår även Sveriges största värderingsportal för personbilar, bilpriser.se, som drivs av dotterbolaget KVD Bilpriser AB. Under 2024 gjorde bolaget drygt 11 (11) miljoner fordonsvärderingar genom en kostnadsfri konsumenttjänst, företagstjänster och API-lösningar.

Väsentliga händelser under året

Under våren 2024 fortsatte omorganisationen inom Forsbergs med syfte att öka effektiviteten, förbättra skalbarheten och reducera kostnaderna. Omstruktureringen var ett strategiskt initiativ för att optimera verksamheten och stärka företagets långsiktiga konkurrenskraft på marknaden.

Under våren fusionerades det helägda dotterbolaget KVD Heavy Equipment AB i sin helhet med moderbolaget Kvdbil AB.



This file is sealed with a digital signature.
The seal is a guarantee for the authenticity
of the document.

Document ID:
44D4F9F295504D0B87A7F1300D3AE254

KVD of Sweden AB
556826-5697

Verksamhetens risker

KVD:s verksamhet och resultat påverkas av en rad yttre och inre faktorer. Det pågår en kontinuerlig process för att identifiera alla förekommande risker samt bedöma hur respektive risk ska hanteras. Företaget är främst exponerat för marknadsrelaterade risker, rörelserelaterade risker samt finansiella risker. Finansiella risker beskrivs i not 4.

KVD-koncernen upprättar en extern hållbarhetsrapport med information utifrån följande sex områden: klimat, föroreningar, cirkulär ekonomi, egen arbetskraft, konsumenter och slutanvändare samt korruption och mutor, miljö, arbetsmiljö och etik. Områdena har tagits fram efter en dubbel väsentlighetsanalys.

Koncernen har även genomfört en klimatriskanalys enligt ramverket Task Force On Climate-related Financial Disclosure. Analysen finns tillgänglig i koncernens separata hållbarhetsrapport.

Sedan 2016 har KVD-koncernen genomfört klimatkalkyl för att synliggöra och konkretisera bolagets klimatpåverkan. Man har som mål att till år 2030 sänka sina klimatutsläpp i enlighet med vad klimatvetenskapen anser nödvändigt för att uppnå målen i Parisavtalet. Det innebär att man arbetar för att minska utsläppen i scope 1 och 2 med 38 procent, baserat på 2021 års klimatkalkyl. År 2024 utgick koncernens utsläpp till 13 874 (11 766) koldioxidekvivalenter (CO₂e), varav 98 (98) procent är scope 3.

Anmälningspliktig verksamhet

KVD-koncernen bedriver verksamhet som är anmälningspliktig enligt miljöbalken. Två anläggningar (Kungälv och Åkersberga) är anmälningspliktiga på grund av utsläpp i vatten.

Tjänsteutveckling och marknadsföring

KVD-koncernen erbjuder omfattande tjänster inom fordonsförsäljning och värdering, både för företag och privatpersoner. Med ett brett utbud av attraktiva fordon och professionella tjänster har både Kvd bil och Forsbergs fritidscenter byggt upp en stark kundbas med god köpkraft. Verksamheterna är främst koncentrerad till Sverige, men när det gäller personbilar, maskiner och tunga fordon som säljs på kvd.se, sträcker sig marknaden även utanför landets gränser. Genom strategiska satsningar på webbplatserna och ständig förnyelse av erbjudandet banar koncernen väg för att attrahera fler kunder även i framtiden.

Genom en effektiv kombination av olika marknadsföringskanaler, där digitala marknadsföring står i centrum, har företagen stärkt sin närvaro på marknaden. De digitala satsningarna omfattar bland annat riktad annonsering, sökordsoptimering och skräddarsydd e-postmarknadsföring. Detta kompletteras med strategiskt PR-arbete och viktiga partnersamarbeten. Tillsammans med det omfattande utbudet av fordon och tilläggstjänster har dessa insatser framgångsrikt lett till att allt fler hittar till marknadsplatsen kvd.se och Forsbergs fritidscenter.

Finansiell ställning och resultat

Soliditeten uppgick till 55,4 (48) procent per den 31 december 2024 och det egna kapitalet uppgick till 657 243 (593 011) Tkr.

Likvida medel uppgick till 955 (757) Tkr per den 31 december 2024 och innebär en ökning med 198 Tkr jämfört med föregående år. Kassaflödet från den löpande verksamheten uppgick till 184 066 (138 699) Tkr.

De immateriella tillgångarna uppgick den 31 december 2024 till 617 403 (617 953) Tkr och består av goodwill samt balanserade utvecklingsutgifter.

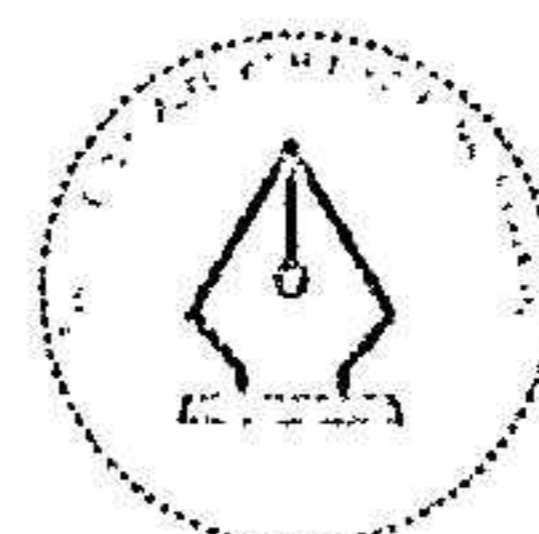
Intäkterna uppgick under året till 1 552 218 (1 607 251) Tkr vilket var en minskning med 55 033 Tkr jämfört mot föregående år. Minskningen var hänförlig till lägre försäljning hos Forsbergs Fritidscenter.

Rörelseresultatet för året uppgick till 100 182 (91 732) Tkr vilket var en ökning om 8 450 Tkr.

Moderbolaget

Årets resultat uppgick till -13 216 (1 570) Tkr. Det egna kapitalet uppgick den 31 december 2024 till 455 220 (416 826) Tkr. Soliditeten uppgick till 43 (37) procent och likvida medel till 0 (0) Tkr.

Koncernens upplåning sker helt via moderbolaget, Ratos AB.



This file is sealed with a digital signature.
The seal is a guarantee for the authenticity
of the document.

Document ID
44D4F9F295504D0B87A7F1300D3AE254

KVD of Sweden AB
556826-5697

Medarbetare

Vid utgången av 2024 uppgick antalet medarbetare till 326 (340), varav 91 (99) kvinnor. Medelantalet anställda uppgick till 294 (317).

Intäkter, resultat och ställning (koncernen) Tkr

	2024	2023	2022	2021
Nettoomsättning	1 552 218	1 607 251	1 985 028	1 086 470
Resultat efter finansnetto	17 503	10 129	-10 876	31 701
Räntekostnader m m	-17 679	-21 603	-12 717	-5 753
Årets resultat	12 682	4 934	-9 911	27 154
Balansomslutning	1 185 298	1 235 074	1 174 501	1 264 018
Koncernens egna kapital	657 243	593 011	540 499	550 382
Soliditet ¹⁾	55,4%	48,0%	46,0%	43,5%
Avkastning på total eget kapital ²⁾	2,9%	2,6%	0,2%	3,8%
Avkastning på eget kapital ³⁾	2,0%	0,9%	-1,8%	5,1%

¹⁾ Eget kapital i procent av balansomslutningen

²⁾ Resultat efter finansnetto med återläggning av räntekostnader m m i procent av genomsnittlig balansomslutning

³⁾ Årets resultat i procent av genomsnittligt eget kapital

Styrelsearbete under året

Under året har styrelsen avhållit tre sammanträden.

Styrelsens arbete styrs av den svenska aktiebolagslagen, bolagsordningen och den av styrelsen årligen fastställda arbetsordningen.

Hållbarhetsupplysningar

Kvd of Sweden upprättar en hållbarhetsrapport som finns publicerad på www.kvd.se och forsbergsfritidscenter.se

Utsikter inför 2025

Under 2025 avser Kvd bil att fortsatt fokusera på lönsamhet samt ytterligare stärka sin position som den ledande marknadsplatsen för fordon och maskiner. Arbetet med att öka närvaron i samtliga kundsegment intensifieras med det tydliga målet att Kvd bil ska vara den självklara avyttringskanalen för såväl företagsbilar och privatägda fordon, samt den främsta destinationen för köpare av begagnade bilar. Genom detta fokus skapas förutsättningar för långsiktig tillväxt på en konkurrensutsatt marknad.

Forsbergs ska under 2025 befästa sin ställning som den ledande återförsäljaren av husbilar och husvagnar genom implementering av strategiska effektiviseringsåtgärder, optimering av interna processer samt vidareutveckling av kunderbjudandet med utökad service, vilket tillsammans skapar förutsättningar för ökade marknadsandelar och ett starkare varumärke på den konkurrensutsatta marknaden för fritidsfordon. Forsbergs fokuserar under 2025 på förbättrad lönsamhet.

Förslag till vinstdisposition

Styrelsen föreslår att till förfogande stående vinstmedel, disponeras enligt följande:

Moderföretaget


Till årsstämman förfogande står följande vinstmedel (kr):

Balanserad vinst	468 385 637
Årets resultat	-13 215 617
	455 170 020

Styrelsen föreslår att:

Till aktieägarna utdelas	0
I ny räkning balanseras	455 170 020
	455 170 020

Beträffande moderföretagets och koncernens resultat och ställning i övrigt hänvisas till efterföljande finansiella rapporter samt noter. Alla belopp uttrycks i tusental svenska kronor där ej annat anges.



This file is sealed with a digital signature. The seal is a guarantee for the authenticity of the document.

Document ID
44D4F9F295504D0B87A7F1300D3AE254

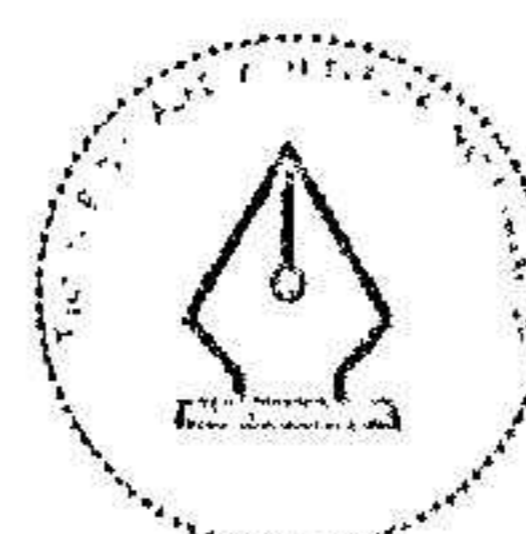
KVD of Sweden AB
556826-5697

KONCERNENS RESULTATRÄKNING

	Not	2024	2023
Belopp i Tkr			
Intäkter	5	1 552 218	1 607 251
Övriga rörelseintäkter		-	-
Förändring av pågående arbete för annans räkning		- 1 637	2 461
Aktiverat arbete för egen räkning		3 153	3 344
Köpta tjänster		- 1 067 953	- 1 133 839
Övriga externa kostnader	7,8	- 107 366	- 106 127
Personalkostnader	9	- 232 199	- 233 273
Avskrivningar och nedskrivningar av materiella och immateriella anläggningstillgångar	10	- 44 845	- 45 384
Övriga rörelsekostnader	6	- 1 189	- 2 701
Rörelseresultat		100 182	91 732
Resultat från finansiella poster			
Koncernbidrag till systerbolag		- 65 000	- 60 000
Finansiella intäkter	12	963	1 080
Finansiella kostnader	12	- 18 642	- 22 683
		- 82 679	- 81 603
Resultat efter finansiella poster			
		17 503	10 129
Inkomstskatt	13	- 4 821	- 5 195
Årets resultat		12 682	4 934
Hänförligt till:			
Moderbolagets aktieägare		12 682	4 934
Innehav utan bestämmande inflytande		-	-

KONCERNENS RAPPORT ÖVER TOTALRESULTAT

	Not	2024	2023
Belopp i tkr			
Årets resultat enligt resultaträkningen		12 682	4 934
Övrigt totalresultat			
Poster som kan komma att återföras till resultatet			
Omräkningsdifferenser		- 60	- 62
Summa poster som kan komma att återföras till resultatet		- 60	- 62
Summa övrigt totalresultat		- 60	- 62
Summa årets totalresultat		12 622	4 872
Hänförligt till:			
Moderbolagets aktieägare		12 622	4 872
Innehav utan bestämmande inflytande		-	-



This file is sealed with a digital signature.
The seal is a guarantee for the authenticity
of the document.

Document ID
44D4F9F295504D0B87A7F1300D3AE254

KVD of Sweden AB
556826-5697

KONCERNENS RAPPORT ÖVER FINANSIELL STÄLLNING

	Not	2024-12-31	2023-12-31
Belopp i Tkr			
TILLGÅNGAR			
Anläggningstillgångar			
Immateriella tillgångar			
Balanserade utvecklingsutgifter	14	9 946	10 496
Goodwill	15	607 457	607 457
		617 403	617 953
Materiella anläggningstillgångar			
Byggnader och mark	16	32 010	17 449
Inventarier, verktyg och installationer	17	14 266	13 843
Nyttjanderättstillgångar	18	81 026	69 424
		127 302	100 716
Finansiella tillgångar			
Uppskjutna skattefordringar	13	74	109
Deposition		58	-
		132	109
Summa anläggningstillgångar		744 837	718 778
Omsättningstillgångar			
Varulager	20	279 953	352 847
Kundfordringar	21	5 165	6 956
Fordringar hos överordnade koncernföretag	28	51 610	47 640
Skattefordringar		324	3 035
Övriga fordringar		7 304	12 137
Förutbetalda kostnader och upplupna intäkter	22	24 099	24 057
Fordran redovisningsmedel	23	71 051	68 867
Likvida medel	24	955	757
Summa omsättningstillgångar		440 461	516 296
SUMMA TILLGÅNGAR		1 185 298	1 235 074




This file is sealed with a digital signature.
The seal is a guarantee for the authenticity
of the document.

Document ID:
44D4F9F295504D0B87A7F1300D3AE254

KVD of Sweden AB
556826-5697

KONCERNENS RAPPORT ÖVER FINANSIELL STÄLLNING

	Not	2024-12-31	2023-12-31
Belopp i tkr			
EGET KAPITAL OCH SKULDER			
Eget kapital hänförligt till moderbolagets aktieägare			
Aktiekapital (50 000 aktier, kvotvärde 1 kr)		50	50
Övrigt tillskjutet kapital	25	458 397	406 787
Omräkningsreserv	-	722	662
Balanserade vinstmedel inklusive årets resultat		199 518	186 836
Summa eget kapital hänförligt till moderbolagets aktieägare		657 243	593 011
Summa eget kapital, koncern		657 243	593 011
Långfristiga skulder			
Skulder till överordnade koncernföretag	28	120 000	-
Övriga finansiella skulder	8	51 710	42 949
Skuld incitamentsprogram	4	-	-
Uppskjutna skatteskulder	13	6 446	8 081
		178 156	51 030
Kortfristiga skulder			
Övriga finansiella skulder	8	30 825	27 449
Förskott från kunder		7 233	5 003
Leverantörsskulder		22 722	51 508
Skulder till överordnade koncernföretag	28	147 844	371 158
Aktuella skatteskulder		-	768
Skuld redovisningsmedel	23	71 051	68 867
Övriga skulder		7 192	7 389
Upplupna kostnader och förutbetalda intäkter	26	63 032	58 891
		349 899	591 033
SUMMA EGET KAPITAL OCH SKULDER		1 185 298	1 235 074



This file is sealed with a digital signature.
The seal is a guarantee for the authenticity
of the document.


Document ID:
44D4F9F295504D0B87A7F1300D3AE254

KVD of Sweden AB
556826-5697

KONCERNENS RAPPORT ÖVER FÖRÄNDRINGAR I EGET KAPITAL

Eget kapital hänförligt till moderbolagets aktieägare

Belopp i Tkr	Aktie- kapital	Övrigt tillskjutet kapital	Om- räknings- reserv	Balanserade vinstmedel inklusive årets resultat	Summa eget kapital	Innehav utan bestäm- mande inflyt- ande	Summa eget kapital, totalt
Ingående balans per 1 januari 2023	50	359 147	- 600	181 902	540 499		540 499
Totalresultat:							
Årets resultat				4 934	4 934		4 934
Övrigt totalresultat:							
omräkningsdifferens			- 62		- 62		- 62
Summa totalresultat			- 62	4 934	4 872		4 872
Transaktioner med aktieägare:							
Erhållet aktieägartillskott tidigare år		153 000		- 153 000			-
Lämnat koncernbidrag							-
Lämnad utdelning							-
Erhållet aktieägartillskott		47 640			47 640		47 640
Summa transaktioner med aktieägare		200 640		-153 000	47 640		47 640
Utgående balans per 31 december 2023	50	559 787	- 662	33 836	593 011		593 011
Ingående balans per 1 januari 2024	50	559 787	- 662	33 836	593 011		593 011
Totalresultat:							
Årets resultat				12 682	12 682		12 682
Övrigt totalresultat:							
omräkningsdifferens			- 60		- 60		- 60
Summa totalresultat			- 60	12 682	12 622		12 622
Transaktioner med aktieägare:							
Lämnat koncernbidrag							-
Lämnad utdelning							-
Erhållet aktieägartillskott		51 610			51 610		51 610
Summa transaktioner med aktieägare		51 610			51 610		51 610
Utgående balans per 31 december 2024	50	611 397	- 722	46 518	657 243		657 243



This file is sealed with a digital signature.
The seal is a guarantee for the authenticity
of the document.

Document ID:
44D4F9F295504D0B87A7F1300D3AE254

KVD of Sweden AB
556826-5697

KONCERNENS RAPPORT ÖVER

KASSAFLÖDEN

Belopp i Tkr

	Not	2024	2023
Den löpande verksamheten	29		
Rörelseresultat		100 182	91 732
Justeringar för poster som inte ingår i kassaflödet		45 912	47 933
		146 094	139 665
Betald inkomstskatt		-7 319	-7 532
Kassaflöde från den löpande verksamheten före förändringar av rörelsekapital		138 775	132 133
<i>Kassaflöde från förändringar i rörelsekapital</i>			
Minskning (+)/ökning(-) av lager/pågående arbeten		72 894	-6 922
Minskning(+)/ökning(-) av rörelsefordringar		6 374	-7 912
Minskning(-)/ökning(+) av rörelseskulder		-33 977	21 400
Kassaflöde från den löpande verksamheten		184 066	138 699
Investeringsverksamheten			
Deposition		-58	0
Förvärv av immateriella anläggningstillgångar		-4 447	-6 163
Förvärv av materiella anläggningstillgångar		-23 296	-8 294
Avyttring av materiella anläggningstillgångar		0	358
Erhållna räntor		963	1 080
Kassaflöde från investeringsverksamheten		-26 838	-13 019
Finansieringsverksamheten			
Upptagna lån, koncernföretag		19 088	-42 470
Amortering av lån		-125 000	-30 000
Amortering av finansiella leasingskulder		-32 069	-30 754
In- och återbetalning incitamentsprogram		0	-114
Betalda räntor		-18 994	-22 389
Kassaflöde från finansieringsverksamheten		-156 975	-125 727
Årets kassaflöde		253	-47
Likvida medel vid årets början		757	855
Kursdifferenser i likvida medel		-55	-51
Likvida medel vid årets slut	24	955	757

2025040106136



This file is sealed with a digital signature.
The seal is a guarantee for the authenticity
of the document.

Document ID:
44D4F9F295504D0B87A7F1300D3AE254

KVD of Sweden AB
556826-5697

MODERBOLAGETS
RESULTATRÄKNING

Belopp i Tkr	Not	2024	2023
Nettoomsättning	5	31 665	35 296
		31 665	35 296
Rörelsens kostnader			
Övriga externa kostnader	7, 8	- 9 455	- 11 431
Personalkostnader	9	- 22 678	- 24 170
	11	- 32 133	- 35 601
Rörelseresultat		- 468	- 305
Nedskrivning andelar i koncernbolag	20	- 1 540	-
Övriga ränteintäkter och liknande resultatposter	12	43	169
Övriga ränteintäkter och liknande resultatposter koncernbol	12	3 199	4 094
Räntekostnader och liknande resultatposter koncernbolag	12	- 39 293	- 30 605
		- 37 591	- 26 342
Resultat efter finansiella poster		- 38 059	- 26 647
Bokslutsdispositioner			
Erhållna koncernbidrag		94 000	93 000
Lämnade koncernbidrag		- 65 000	- 60 000
		29 000	33 000
Resultat före skatt		- 9 059	6 353
Skatt på årets resultat	13	- 4 157	- 4 783
Årets resultat		- 13 216	1 570

2025040106137



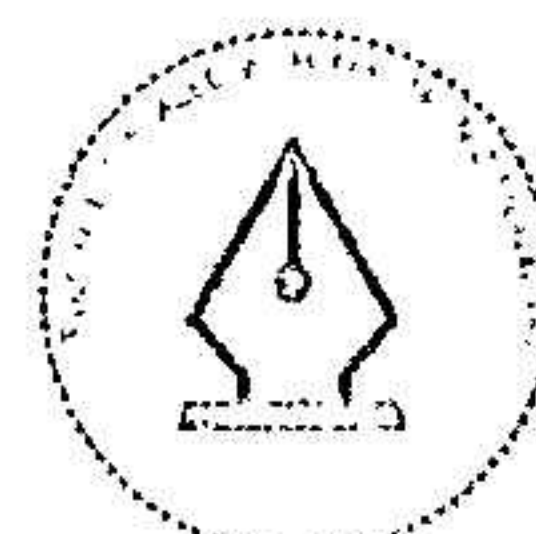
This file is sealed with a digital signature.
The seal is a guarantee for the authenticity
of the document.

Document ID:
44D4F9F295504D0B87A7F1300D3AE254

KVD of Sweden AB
556826-5697

MODERBOLAGETS
BALANSRÄKNING

	Not	2024-12-31	2023-12-31
Belopp i Tkr			
TILLGÅNGAR			
Anläggningstillgångar			
Finansiella anläggningstillgångar			
Andelar i koncernföretag	19	886 748	888 288
Fordringar hos koncernföretag		40 387	111 180
		927 135	999 468
Summa anläggningstillgångar		927 135	999 468
Omsättningstillgångar			
Kortfristiga fordringar			
Fordringar hos koncernföretag		121 590	129 149
Övriga fordringar		-	18
Förutbetalda kostnader och upplupna intäkter	22	644	677
		122 234	129 844
Kassa och bank	24	-	-
Summa omsättningstillgångar		122 234	129 844
SUMMA TILLGÅNGAR		1 049 369	1 129 312
EGET KAPITAL OCH SKULDER			
Bundet eget kapital			
Aktiekapital		50	50
		50	50
Fritt eget kapital			
Balanserad vinst eller förlust		468 386	415 206
Årets resultat		- 13 216	1 570
		455 170	416 776
Summa eget kapital		455 220	416 826
Obeskattade reserver		3 200	3 200
Långfristiga skulder			
Skulder till koncernföretag		474 349	354 264
		474 349	354 264
Kortfristiga skulder			
Leverantörsskulder		745	1 332
Aktuella skatteskulder		2 169	1 454
Skulder till koncernföretag	28	104 666	344 861
Övriga skulder		1 120	1 264
Upplupna kostnader och förutbetalda intäkter	26	7 900	6 111
		116 600	355 022
SUMMA EGET KAPITAL OCH SKULDER		1 049 369	1 129 312




This file is sealed with a digital signature.
The seal is a guarantee for the authenticity
of the document.

Document ID:
44D4F9F295504D0B87A7F1300D3AE254

KVD of Sweden AB
556826-5697

**MODERBOLAGETS RAPPORT ÖVER
FÖRÄNDRINGAR I EGET KAPITAL**

Belopp i Tkr	<i>Bundet eget kapital</i>		<i>Fritt eget kapital</i>		Summa eget kapital
	Aktiekapital	Balanserad vinst eller förlust	Årets resultat		
Ingående balans per 1 januari 2023	50	368 539	- 973		367 616
Disposition föregående års resultat		- 973	973		
Årets resultat			1 570		1 570
Summa resultat		- 973	2 543		1 570
Transaktioner med aktieägare:					
Utdelningar					
Erhållet aktieägartillskott		47 640			47 640
Summa transaktioner med aktieägare		47 640			47 640
Utgående balans per 31 december 2023	50	415 206	1 570		416 826
Ingående balans per 1 januari 2024	50	415 206	1 570		416 826
Disposition föregående års resultat		1 570	- 1 570		
Årets resultat			- 13 216		- 13 216
Summa resultat		1 570	- 14 786		- 13 216
Transaktioner med aktieägare:					
Utdelningar					
Erhållet aktieägartillskott		51 610			51 610
Summa transaktioner med aktieägare		51 610			51 610
Utgående balans per 31 december 2024	50	468 386	- 13 216		455 220




This file is sealed with a digital signature.
The seal is a guarantee for the authenticity
of the document.

Document ID
44D4F9F295504D0B87A7F1300D3AE254

KVD of Sweden AB
556826-5697

**MODERBOLAGETS RAPPORT
ÖVER KASSAFLÖDEN**

	Not	2024	2023
Belopp i Tkr			
Den löpande verksamheten	29		
Rörelseresultat		-468	-305
Justeringar för poster som inte ingår i kassaflödet			
Nedskrivning aktier i db			
		<u>-468</u>	<u>-305</u>
Finansiella intäkter		3 242	4 263
Erlagd ränta		-25 407	-20 077
Betald inkomstskatt		-3 442	-2 373
Kassaflöde från den löpande verksamheten före förändringar av rörelsekapital		-26 075	-18 492
<i>Kassaflöde från förändringar i rörelsekapital</i>			
Minskning(+)/ökning(-) av rörelsefordringar		87 915	-32 042
Minskning(-)/ökning(+) av rörelseskulder		5 989	56 410
Kassaflöde från den löpande verksamheten		67 829	5 876
Investeringsverksamheten			
Avyttring dotterbolag		-	-
Kassaflöde från investeringsverksamheten		0	0
Finansieringsverksamheten			
Upptagna lån		165 000	-
Nettoförändring checkräkning		179	-75 094
Amortering av lån		-290 000	-30 000
Förändring av lån dotterbolag		56 992	99 332
In- och återbetalning incitamentsprogram		0	-114
Kassaflöde från finansieringsverksamheten		-67 829	-5 876
Årets kassaflöde		0	0
Likvida medel vid årets början		0	0
Likvida medel vid årets slut	24	0	0



This file is sealed with a digital signature.
The seal is a guarantee for the authenticity
of the document.

Document ID:
44D4F9F295504D0B87A7F1300D3AE254

KVD of Sweden AB
556826-5697

NOTER

Not 1 Allmän information

KVD of Sweden AB med organisationsnummer 556826-5697 är ett aktiebolag registrerat i Sverige med säte i Stockholm. Adressen till huvudkontoret är Kilsgatan 4, 411 04 Göteborg. Moderbolaget och dess dotterföretags ("koncernens") verksamhet omfattar auktionsförsäljning på internet via marknadsplatsen kvdbil.se och kvdpro.com, handel med husbilar och husvagnar som bedrivs på sju egna anläggningar samt värderingsverksamhet för privatpersoner, företag och myndigheter. KVD of Sweden AB är moderbolag och upprättar koncernredovisning. Koncernens sammansättning framgår av not 20.

Moderbolag i den största koncernen där KVD of Sweden AB ingår och där koncernredovisning upprättas är Ratos AB, org nr 556008-3585, säte i Stockholm.

Not 2 Väsentliga redovisningsprinciper

Koncernredovisningen för KVD of Sweden AB har upprättats i enlighet med de av EU godkända International Financial Reporting Standards (IFRS) samt tolkningar av IFRS Interpretations Committee (IFRIC).

Vidare tillämpar koncernen Årsredovisningslagen och Rådet för finansiell rapporterings rekommendation RFR 1 Kompletterande redovisningsregler för koncerner.

I koncernredovisningen har värdering av poster skett till anskaffningsvärde, utom då det gäller vissa finansiella instrument värderade till verkligt värde. Nedan beskrivs de väsentliga redovisningsprinciper som tillämpats.

Ändrade redovisningsprinciper föranledda av nya eller förändrade IFRS

De förändringar som tillkom under 2024 bedöms inte påverka koncernens principer i någon väsentlig utsträckning.

Nya IFRS som ännu inte börjat tillämpas

Flera nya standarder, ändringar och förbättringar i befintliga standarder samt tolkningar har inte trätt i kraft för räkenskapsåret 2024 och har därmed inte tillämpats vid upprättandet av denna finansiella rapport. KVDs bedömning är att endast IFRS 18 Presentation and disclosures in financial statements, förväntas medföra någon väsentlig påverkan på koncernens finansiella rapporter.

Koncernredovisning

Koncernredovisningen omfattar moderbolaget KVD of Sweden AB och de företag över vilka moderbolaget direkt eller indirekt har bestämmande inflytande (dotterföretag). Bestämmande inflytande uppstår om KVD of Sweden AB har inflytande över dotterbolaget, exponeras för eller har rätt till rörlig avkastning från sitt engagemang i investeringsobjektet och kan använda sitt inflytande över investeringsobjektet till att påverka sin avkastning.

Dotterföretag tas med i koncernredovisningen från och med förvärvstidpunkten och exkluderas ur koncernredovisningen från och med den tidpunkt då det bestämmande inflytandet upphör.

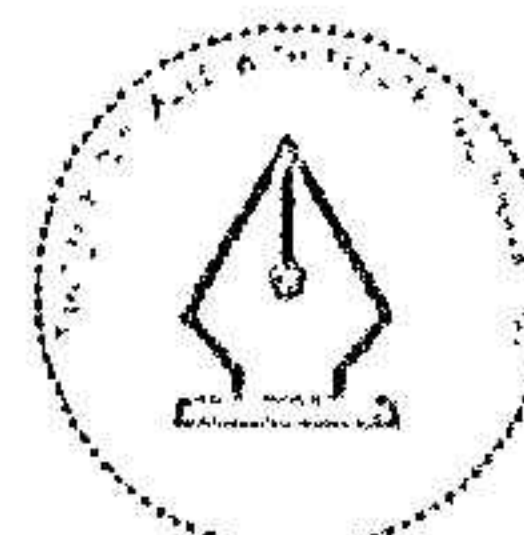
Koncernens resultat och komponenter i övrigt totalresultat är hänförligt till moderbolagets ägare.

Redovisningsprinciperna för dotterföretag har vid behov justerats för att överensstämma med koncernens redovisningsprinciper. Alla koncerninterna transaktioner, mellanhanden samt orealiserade vinster och förluster hänförliga till koncerninterna transaktioner har eliminerats vid upprättandet av koncernredovisningen.

Rörelseförvärv

Förvärv av dotterföretag redovisas enligt förvärvsmetoden. Anskaffningsvärdet för ett förvärv utgörs av vid transaktionsdagen verkliga värden för erlagda tillgångar, uppkomna eller övertagna skulder samt för de egetkapitalinstrument som förvärvaren emitterat i utbyte mot det bestämmande inflytande över den förvärvade enheten. Förvärvsrelaterade kostnader kostnadsförs när de uppkommer. Förvärvade identifierbara tillgångar och skulder värderas till verkligt värde på förvärvsdagen.

Om anskaffningsvärdet för de förvärvade andelarna överstiger summan av verkliga värden på förvärvade identifierbara tillgångar och skulder redovisas skillnaden som goodwill. Om anskaffningskostnaden understiger verkligt värde beräknat enligt ovan, redovisas mellanskillnaden direkt i resultaträkningen.



This file is sealed with a digital signature.
The seal is a guarantee for the authenticity
of the document.

Document ID
44D4F9F295504D0B87A7F1300D3AE254

2025040106141

KVD of Sweden AB
556826-5697

Intäktsredovisning

Försäljning av tjänster

KVD-koncernen agerar både som agent (förmedlar objekt mellan säljare och köpare) och säljer och köper objekt i egen bok. Koncernen äger inte objekten som förmedlas och ingen kreditrisk föreligger för dessa objekt. De objekt som köps in säljs via egen kanal på nätet och antingen till fast pris eller auktionsförmedling. De husbilar och husvagnar som köps in är till 50% förbeställda av köpare. De intäkter som redovisas består av provisionsintäkter och inropsavgift från auktioner samt intäkter från tilläggstjänster, värderingsverksamhet & informationstjänster samt försäljning av husbilar, husvagnar och personbilar.

Intäkter för utförda tjänster redovisas i den period under vilken tjänsten utförts.

* Provisionsintäkter redovisas när auktionen är avslutad och redovisning gjorts till uppdragsgivaren, då prestationsåtagandet anses uppfyllt och vid en tidpunkt.

* Förmedlingsavgiften redovisas vid en tidpunkt när auktionen är avslutad och objektet är utlämnat till kund då prestationsåtagandet anses uppfyllt.

* Tilläggstjänster redovisas vid den tidpunkt man anser att prestationsåtagandet är uppfyllt. Avseende utförda transport- och rekonditionerings-tjänster intäktas de i samband med att auktionen är avslutad och redovisning gjorts till uppdragsgivaren om det är en tjänst till säljaren och i samband med att auktionen är avslutad och objektet är utlämnat om det är en tjänst till köparen.

* Inkomster från värderingsverksamheten intäktas över abonnemangets avtalade löptid (right to access) (normalt årsvis) eller i samband med att värderingen har genomförts (vid en tidpunkt).

* Intäkter vid försäljning av husvagnar, husbilar och personbilar intäktas när objektet avhämtats och omregistrering av objektet sker och då prestationsåtagandet anses uppfyllt.

Leasingavtal

Koncernens leasingavtal redovisas i enlighet med IFRS 16 som nyttjanderättstillgång med tillhörande skuld, från den tidpunkte då tillgången är tillgänglig för användning av leasetagaren. Huvudregeln är att nyttjanderättstillgången skrivs av linjärt över kontraktets löptid eller den tid som leasetagaren bedömer att utnyttja tillgången om en förlängningsoption finns, leasingavtal av lågt värde, likaså leasingavtal med en leasingperiod om maximalt 12 månader, så kallade korttidsleasingavtal, inkluderas inte i leasingkulden utan redovisas med linjär kostnadsföring under leasingperioden. Med leasingavtal av lågt värde avses leasingkontrakt som understiger 5 KUSD.

Leasingkulden värderas initialt till nuvärdet av framtida leasingavgifter. Marginell låneränta används som diskonteringsräntan för nuvärdesberäkning. Det är den ränta som leasetagaren skulle få betala om den istället upptar ett lån för att köpa motsvarande tillgång som leasingkulden avser, hänsyn tas bland annat till kontraktets löptid, land, valuta, säkerhet och kreditrisk för långivaren. Framtida leasingavgifter som nuvärdesberäknas består främst av fasta avgifter, variabla leasingavgifter som beror på ett index och åtagande att betala ett restvärde vid kontraktets slut. Leasingkulder som förfaller inom 12 månader klassificeras som kortfristig skuld och skulder som förfaller bortom 12 månader som långfristig skuld.

Vid fastställande av löptid för leasingkontraktet tas hänsyn till förlängningsoptioner om det är troligt att de kommer att utnyttjas. Istället för avtalets kontraktstid så lägger leasetagaren till den tid som man tror kommer att förlänga kontraktet med. Möjligheter att förlänga/säga upp leasingavtal inkluderas endast i leasingperioden om det är rimligt att anta att avtalet förlängs eller inte avslutas. Vissa optioner kan eventuellt utnyttjas vid ett senare tillfälle.

Utländsk valuta

Transaktioner i utländsk valuta omräknas i respektive enhet till enhetens funktionella valuta enligt de valutakurser som gäller på transaktionsdagen. Vid varje balansdag räknas monetära poster i utländsk valuta om till balansdagens kurs. Icke-monetära poster, som värderas till verkligt värde i en utländsk valuta, räknas om till balansdagens kurs. Icke-monetära poster, som värderas till historisk anskaffningsvärde i en utländsk valuta, räknas inte om.

Valutakursdifferenser redovisas i resultaträkningen för den period i vilka de uppstår.

Funktionell valuta är valutan i de primära ekonomiska miljöer där de i koncernen ingående bolagen bedriver sin verksamhet. Moderbolagets funktionella valuta är svenska kronor. Koncernens rapporteringsvaluta är svenska kronor.

Låneutgifter

Låneutgifter som är direkt hänförliga till inköp, uppförande eller produktion av en tillgång som med nödvändighet tar betydande tid i anspråk att färdigställa för avsedd användning eller försäljning, inräknas i tillgångens anskaffningsvärde tills den tidpunkt då tillgången är färdigställd för dess avsedda användning eller försäljning. Ränteintäkter från tillfällig placering av upplånade medel för ovan beskriven tillgång dras av från de låneutgifter som får inräknas i tillgångens anskaffningsvärde.

Övriga låneutgifter redovisas i resultatet i den period de uppkommer.

Ersättningar till anställda

Ersättningar till anställda i form av löner, bonus, betald semester, betald sjukfrånvaro m m samt pensioner redovisas i takt med intjänandet. Beträffande pensioner och andra ersättningar efter avslutad anställning klassificeras dessa som avgiftsbestämda eller förmånsbestämda pensionsplaner. Koncernen har endast avgiftsbestämda pensionsplaner.

Avgiftsbestämda planer

För avgiftsbestämda planer betalar företaget fastställda avgifter till en separat oberoende juridisk enhet och har ingen förpliktelse att betala ytterligare avgifter. Koncernens resultat belastas för kostnader i takt med att förmånerna intjänas vilket normalt sammanfaller med tidpunkten för när premier erläggs.



This file is sealed with a digital signature.
The seal is a guarantee for the authenticity
of the document.

Document ID
44D4F9F295504D0B87A7F1300D3AE254

KVD of Sweden AB
556826-5697

Skatter

Skattekostnaden utgörs av summan av aktuell skatt och uppskjuten skatt.

Aktuell skatt

Aktuell skatt beräknas på det skattepliktiga resultatet för perioden. Skattepliktigt resultat skiljer sig från det redovisade resultatet i resultaträkningen då det har justerats för ej skattepliktiga intäkter och ej avdragsgilla kostnader samt för intäkter och kostnader som är skattepliktiga eller avdragsgilla i andra perioder. Koncernens aktuella skatteskuld beräknas enligt de skattesatser som har beslutats eller aviserats per balansdagen.

Uppskjuten skatt

Uppskjuten skatt redovisas på temporära skillnader mellan det redovisade värdet på tillgångar och skulder i de finansiella rapporterna och det skattemässiga värdet som används vid beräkning av skattepliktigt resultat. Uppskjuten skatt redovisas enligt den skattemässiga balansräkningsmetoden. Uppskjutna skatteskulder redovisas för i princip alla skattepliktiga temporära skillnader, och uppskjutna skattefordringar redovisas i princip för alla avdragsgilla temporära skillnader i den omfattning det är sannolikt att beloppen kan utnyttjas mot framtida skattepliktiga överskott. Uppskjutna skatteskulder och skattefordringar redovisas inte om den temporära skillnaden är hänförlig till goodwill eller om den uppstår till följd av en transaktion som utgör den första redovisningen av en tillgång eller skuld (som inte är ett rörelseförvärv) och som, vid tidpunkten för transaktionen, varken påverkar redovisat eller skattemässigt resultat.

Det redovisade värdet på uppskjutna skattefordringar prövas vid varje bokslutstillfälle och reduceras till den del det inte längre är sannolikt att tillräckliga skattepliktiga överskott kommer att finnas tillgängliga för att utnyttjas, helt eller delvis, mot den uppskjutna skattefordran.

Uppskjuten skatt beräknas enligt de skattesatser som förväntas gälla för den period då tillgången återvinns eller skulden regleras, baserat på de skattesatser (och skattelagar) som har beslutats eller aviserats per balansdagen.

Uppskjutna skattefordringar och skatteskulder kvittas då de hänför sig till inkomstskatt som debiteras av samma myndighet och då koncernen har för avsikt att reglera skatten med ett nettobelopp.

Aktuell och uppskjuten skatt för perioden

Aktuell och uppskjuten skatt redovisas som en kostnad eller intäkt i resultaträkningen, utom när skatten är hänförlig till transaktioner som redovisats i övrigt totalresultat eller direkt mot eget kapital. I sådana fall ska även skatten redovisas i övrigt totalresultat eller direkt mot eget kapital. Vid aktuell och uppskjuten skatt som uppkommer vid redovisning av rörelseförvärv, ska skatteeffekten redovisas i förvärvskalkylen.

Koncernbidrag

Koncernbidrag som företaget erhåller från eller lämnar till systerföretag redovisas över resultaträkningen.

Immateriella tillgångar

Balanserade utvecklingsutgifter

Balanserade utvecklingsutgifter tas upp till anskaffningsvärdet efter avdrag för ackumulerade avskrivningar och eventuella nedskrivningar. Utvecklingsutgifter redovisas endast som tillgång om en identifierbar tillgång har skapats, det är sannolikt att tillgången kommer att generera framtida ekonomiska fördelar och utgifterna för att utveckla tillgången kan beräknas på ett tillförlitligt sätt. Om det inte är möjligt att redovisa någon internt upparbetad immateriell tillgång redovisas utgifter för utveckling som en kostnad i den period de uppkommer.

Goodwill

Goodwill som uppkommer vid upprättande av koncernredovisning utgör skillnaden mellan anskaffningsvärdet och koncernens andel av det verkliga värdet på ett förvärvat dotterföretags identifierbara tillgångar och skulder på förvärvsdagen. Vid förvärvstidpunkten redovisas goodwill till anskaffningsvärde och efter det första redovisningstillfället värderas den till anskaffningsvärde efter avdrag för eventuella nedskrivningar.

Vid prövning av eventuellt nedskrivningsbehov fördelas goodwill på de kassagenererande enheter som förväntas dra nytta av synergier som uppkommer vid förvärvet. Goodwill skall prövas årligen avseende eventuellt nedskrivningsbehov, eller oftare när det finns en indikation på att det redovisade värdet kanske inte är återvinningsbart. Om återvinningsvärdet för en kassagenererande enhet fastställs till ett lägre värde än det redovisade värdet, fördelas nedskrivningsbeloppet, först minskas det redovisade värdet för goodwill som hänförs till den kassagenererande enheten och sedan minskas redovisat värde för goodwill som hänförs till övriga tillgångar i en enhet. En redovisad nedskrivning av goodwill kan inte återföras i en senare period.


Vid försäljning av ett dotterföretag eller intresseföretag tas kvarvarande redovisat värde på goodwill med i beräkningen av realisationsresultatet.

Avskrivningar

Avskrivningar på immateriella anläggningstillgångar med bestämbar nyttjandeperiod kostnadsförs så att tillgångens värde minskat med bedömt restvärde vid nyttjandeperiodens slut, skrivs av linjärt över dess bedömda nyttjandeperiod som uppskattas till:

Balanserade utvecklingsutgifter 3-5 år

Bedömda nyttjandeperioder, restvärden och avskrivningsmetoder omprövas minst i slutet av varje räkenskapsperiod, effekten av eventuella ändringar i bedömningar redovisas framåttriktat.



This file is sealed with a digital signature.
The seal is a guarantee for the authenticity
of the document.

Document ID:
44D4F9F295504D0B87A7F1300D3AE254

KVD of Sweden AB
556826-5897

Materiella anläggningstillgångar

Materiella anläggningstillgångar tas upp till anskaffningsvärdet efter avdrag för ackumulerade avskrivningar och eventuella nedskrivningar.

Avskrivningar på materiella anläggningstillgångar kosthadsförs så att tillgångens värde minskat med bedömt restvärde vid nyttjandeperiodens slut, skrivs av linjärt över dess bedömda nyttjandeperiod som uppskattas till:

Byggnader och markanläggningar	20-50 år
Inventarier, verktyg och installationer	3-10 år
Förbättringar på annans fastighet	Nyttjandeperioden motsvarar kvarvarande hyresperiod, normalt 2-5 år.

Bedömda nyttjandeperioder, restvärden och avskrivningsmetoder omprövas minst i slutet av varje räkenskapsperiod, effekten av eventuella ändringar i bedömningar redovisas framåttriktat.

Det redovisade värdet för en materiell anläggningstillgång tas bort från rapporten över finansiell ställning vid utrangering eller avyttring, eller när inga framtida ekonomiska fördelar väntas från användning eller utrangering/avyttring av tillgången. Den vinst eller förlust som uppstår vid utrangering eller avyttring av tillgången, utgörs av skillnaden mellan eventuella nettointäkter vid avyttringen och dess redovisade värde, redovisas i resultatet i den period när tillgången tas bort från rapporten över finansiell ställning.

Nedskrivningar av materiella anläggningstillgångar

Vid varje balansdag analyserar koncernen de redovisade värdena för materiella tillgångar för att fastställa om det finns någon indikation på att dessa tillgångar har minskat i värde. Om så är fallet, beräknas tillgångens återvinningsvärde för att kunna fastställa värdet av eventuell nedskrivning. Där det inte är möjligt att beräkna återvinningsvärdet för en enskild tillgång, beräknar koncernen återvinningsvärdet för den kassagenererande enhet till vilken tillgången hör.

Finansiella instrument

En finansiell tillgång eller finansiell skuld redovisas i balansräkningen när bolaget blir part till instrumentets avtalsenliga villkor. En finansiell tillgång eller en del av en finansiell tillgång bokas bort från balansräkningen när rättigheterna i avtalet realiserats, förfaller eller när bolaget förlorar kontrollen över den. En finansiell skuld eller en del av en finansiell skuld bokas bort från balansräkningen när förpliktelsen i avtalet fullgörs eller på annat sätt utsläcks.

Vid varje balansdag utvärderar bolaget om det finns objektiva indikationer om att en finansiell tillgång eller grupp av finansiella tillgångar är i behov av nedskrivning på grund av inträffade händelser. Exempel på sådana händelser är väsentligt försämrad finansiell ställning för motparten eller utebliven betalning av förfallna belopp.

Vid den efterföljande redovisningen värderas finansiella instrument till upplupet anskaffningsvärde eller till verkligt värde beroende på den initiala kategoriseringen enligt IFRS 9. Enligt IFRS 9 fastställs fordringars nedskrivningsbehov baserat på förväntade kreditförluster, vilket främst berör KVD-koncernen avseende redovisning av kundförluster. Koncernens kundförluster har varit och är även efter övergången till den nya standarden, ej materiella. KVD-koncernen har därför valt att tillämpa den förenklade nedskrivningsmodellen.

Upplupet anskaffningsvärde

Med upplupet anskaffningsvärde avses det belopp till vilket tillgången eller skulden initialt redovisades med avdrag för amorteringar, tillägg eller avdrag för ackumulerad periodisering enligt effektivräntemetoden av den initiala skillnaden mellan erhållet/betalat belopp och belopp att betala/erhålla på förfallodagen samt med avdrag för nedskrivningar. Effektivräntan är den ränta som vid en diskontering av samtliga framtida förväntade kassaflöden över den förväntade löptiden resulterar i det initialt redovisade värdet för den finansiella tillgången eller den finansiella skulden.

Kvittning av finansiella tillgångar och skulder

Finansiella tillgångar och skulder kvittas och redovisas med ett nettobelopp i balansräkningen när det finns en legal rätt att kvitta och när avsikt finns att reglera posterna med ett nettobelopp eller att samtidigt realisera tillgången och reglera skulden.

Likvida medel

Likvida medel inkluderar kassamedel och banktillgodohavanden samt andra kortfristiga likvida placeringar som lätt kan omvandlas till kontanter samt är föremål för en obetydlig risk för värdeförändringar. För att klassificeras som likvida medel får löptiden inte överskrida tre månader från tidpunkten för förvärvet. Kassamedel och banktillgodohavanden kategoriseras som "Lånefordringar och kundfordringar" vilket innebär värdering till upplupet anskaffningsvärde. På grund av att bankmedel är betalningsbara på anfordran motsvaras upplupet anskaffningsvärde av nominellt belopp.

Kundfordringar

Enligt IFRS 9 så tillhör kundfordringar den kategori av finansiella tillgångar som värderas till upplupet anskaffningsvärde. En förenklad modell har tagits fram där den förväntade förlusten redovisas för fordrans återstående löptid. Vid beräkning av de förväntade kreditförlusterna har kundfordringar grupperats på företagskunder eller privatkunder. De förväntade kreditförlusterna för kundfordringar beräknas med hjälp av en matris som omfattar kundernas betalningshistorik, förlusthistorik samt nuvarande och framåtblickande information om makroekonomiska faktorer som kan påverka kundernas betalningsförmåga. KVD har valt att tillämpa denna nedskrivningsmodell.

Leverantörsskulder

Leverantörsskulder kategoriseras som "Övriga finansiella skulder" vilket innebär värdering till upplupet anskaffningsvärde. Leverantörsskuldernas förväntade löptid är dock kort, varför skulden redovisas till nominellt belopp utan diskontering.

Skulder till kreditinstitut och andra låneskulder

Räntebärande banklån, checkräkningskrediter och andra lån kategoriseras som "Övriga finansiella skulder" och värderas till upplupet anskaffningsvärde enligt effektivräntemetoden. Eventuella skillnader mellan erhållet lånebelopp (netto efter transaktionskostnader) och återbetalning eller amortering av lån redovisas över lånens löptid enligt koncernens redovisningsprincip för lånekostnader (se ovan).



This file is sealed with a digital signature.
The seal is a guarantee for the authenticity
of the document.

Document ID:
44D4F9F295504D0B87A7F1300D3AE254

2025040106144

KVD of Sweden AB
556826-5697

Varulager

Handelsvaror

Varulagret av husvagnar och husbilar har värderas till 97% av det samlade anskaffningsvärdet vilket understiger dess nettoförsäljningsvärde på balansdagen. Övriga lagerobjekt har värderats till det lägsta av anskaffningsvärde och nettoförsäljningsvärde. Anskaffningsvärdet innefattar alla direkta kostnader hänförliga till inköpet. Nettoförsäljningsvärde är det uppskattade försäljningspriset efter avdrag för uppskattade kostnader för färdigställande och uppskattade kostnader som är nödvändiga för att åstadkomma en försäljning.

Avsättningar

Avsättningar redovisas när koncernen har en befintlig förpliktelse (legal eller informell) som en följd av en inträffad händelse, det är troligt att ett utflöde av resurser kommer att krävas för att reglera förpliktelsen och en tillförlitlig uppskattning av beloppet kan göras.

Det belopp som avsätts utgör den bästa uppskattningen av det belopp som krävs för att reglera den befintliga förpliktelsen på balansdagen, med hänsyn tagen till risker och osäkerheter förknippade med förpliktelsen. När en avsättning beräknas genom att uppskatta de utbetalningar som förväntas krävas för att reglera förpliktelsen, ska det redovisade värdet motsvara nuvärdet av dessa utbetalningar.

Där en del av eller hela det belopp som krävs för att reglera en avsättning förväntas bli ersatt av en tredje part, ska gottgörelsen särredovisas som en tillgång i rapport över finansiell ställning när det är så gott som säkert att den kommer att erhållas om företaget reglerar förpliktelsen och beloppet kan beräknas tillförlitligt.

Redovisningsprinciper för moderbolaget

Moderbolaget tillämpar Årsredovisningslagen och Rådet för finansiell rapporterings rekommendation RFR 2 Redovisning för juridiska personer. Tillämpning av RFR 2 innebär att moderföretaget så långt som möjligt tillämpar alla av EU godkända IFRS inom ramen för Årsredovisningslagen och Tryggandelagen samt beaktat sambandet mellan redovisning och beskattning. Skillnaderna mellan moderbolagets och koncernens redovisningsprinciper framgår nedan:

Klassificering och uppställningsformer

KVD of Sweden ABs resultat- och balansräkning är uppställda enligt årsredovisningslagens scheman. Skillnaden mot IAS 1 Utformning av finansiella rapporter som tillämpas vid utformningen av koncernens finansiella rapporter är främst redovisning av finansiella intäkter och kostnader, anläggningstillgångar, eget kapital samt förekomsten av avsättningar som egen rubrik.

Dotterbolag

Andelar i dotterbolag redovisas till anskaffningsvärde i moderbolagets finansiella rapporter. Förvärvsrelaterade kostnader för dotterbolag, som kostnadsförs i koncernredovisningen, ingår som en del i anskaffningsvärdet för andelar i dotterbolag.

Koncernbidrag

Ett koncernbidrag som moderföretaget erhåller från ett dotterföretag redovisas enligt samma principer som sedvanliga utdelningar från dotterföretag, vilket innebär att koncernbidraget redovisas som en finansiell intäkt.

Skatter

I moderbolaget redovisas obeskattade reserver inklusive uppskjuten skatteskuld. I koncernredovisningen delas däremot obeskattade reserver upp på uppskjuten skatteskuld och eget kapital.

Finansiell leasing

Finansiella leasingavtal redovisas i moderbolagets analogt med operationella leasingavtal, vilket innebär att de inte redovisas som en tillgång i moderbolagets balansräkning, utan kostnadsförs linjärt över leasingperioden, såvida inte ett annat systematiskt sätt bättre återspeglar den ekonomiska nyttan över tiden.

Finansiella instrument

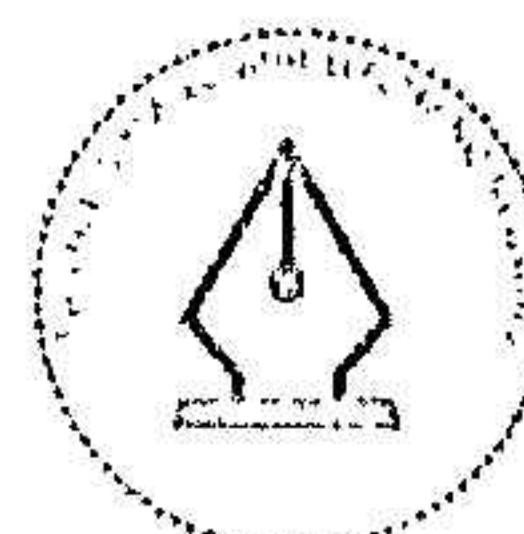
Moderbolaget tillämpar inte IFRS 9 Finansiella instrument. I moderföretaget tillämpas en metod med utgångspunkt i anskaffningsvärde enligt Årsredovisningslagen.

Not 3 Viktiga uppskattningar och bedömningar

Vid upprättande av årsredovisning enligt IFRS och god redovisningssed har koncernen gjort uppskattningar och antaganden om framtiden, vilka påverkar redovisade värden på tillgångar och skulder. Dessa uppskattningar och bedömningar baseras på historisk erfarenhet och andra faktorer som anses rimliga under rådande förhållanden. I de fall då det ej är möjligt att fastställa det redovisade värdet på tillgångar och skulder genom information från andra källor ligger sådana uppskattningar till grund för värderingen. Det antagande och uppskattning som bedöms ha störst inverkan på koncernens ställning och resultat redovisas nedan.

Prövning av nedskrivningsbehov av goodwill

Koncernens redovisade värde för goodwill uppgår till 607 457 (607 457). Goodwill prövas årligen för nedskrivning. Prövningen kräver en uppskattning av parametrar som påverkar det framtida kassaflödet samt fastställande av diskonteringsfaktor. I not 16 återfinns en beskrivning av gjorda väsentliga antaganden vid prövning av nedskrivningsbehov för goodwill.



This file is sealed with a digital signature.
The seal is a guarantee for the authenticity
of the document.

Document ID:
44D4F9F295504D0B87A7F1300D3AE254

KVD of Sweden AB
556826-5697

Not 4 Finansiell riskhantering och finansiella instrument

Koncernen är genom sin verksamhet exponerad för olika typer av finansiella risker såsom marknads-, likviditets- och kreditrisker. Marknadsriskerna består i huvudsak av ränterisk och valutaexponering. Det är bolagets styrelse som är ytterst ansvarig för exponering, hantering och uppföljning av koncernens finansiella risker. De ramar som gäller för exponering, hantering och uppföljning av de finansiella riskerna fastställs av styrelsen i en finanspolicy som revideras årligen. Styrelsen har i finanspolicyen delegerat ansvaret för den dagliga riskhanteringen till företagets CFO. Styrelsen har möjlighet att besluta om tillfälliga avsteg från den fastställda finanspolicyen.

Marknadsrisker

Valutarisker

Koncernen bedriver sin verksamhet i Sverige och Norge. I stort sett all försäljning är i lokal valuta på respektive marknad. Inköp sker både lokalt och i Europa med en exponering mot EUR. I syfte att hantera dessa effekter säkras valutariskerna inom ramen för finanspolicyen.

Likviditets- och finansieringsrisk

Med likviditetsrisk avses risken att koncernen får problem med att möta dess åtagande relaterade till koncernens finansiella skulder. Med finansieringsrisk avses risken att koncernen inte kan uppbringa tillräcklig finansiering till en rimlig kostnad. För att reducera likviditetsrisken och finansieringsrisken ska koncernen enligt finanspolicyen vid varje givet tillfälle ha säkerställt betalningsberedskap genom att en tillräcklig andel av den kortsiktiga beräknade kapitalåtgången finns tillgänglig som kassa eller revolverfacilitet. Löptidsfördelning av kontraktensliga betalningsåtaganden relaterade till koncernens och moderbolagets finansiella skulder presenteras i tabellerna nedan.

Beloppen i dessa tabeller är inte diskonterade värden och de innehåller i förekommande fall även räntebetalningar vilket innebär att dessa belopp inte är möjliga att stämma av mot de belopp som redovisas i balansräkningarna. Räntebetalningar är fastställda utifrån de förutsättningar som gäller på balansdagen samt för en prognos som sträcker sig 5 år framåt. Belopp i utländsk valuta är omräknade till svenska kronor till balansdagens valutakurser.

Koncernen löste under 2020 samtliga sina externa lån och finansiering sker istället internt gentemot Ratos AB.

Koncernen 2024-12-31	Inom 3 mån	3-12 mån	1-5 år	Över 5 år	Summa
Övriga långfristiga skulder	118 055	30 000	120 000		268 055
Övriga finansiella skulder	8 176	22 649	51 710		82 535
Förskott från kunder	7 233				7 233
Leverantörsskulder	22 722				22 722
Summa	156 186	52 649	171 710	-	380 545

Moderbolaget 2024-12-31	Inom 3 mån	3-12 mån	1-5 år	Över 5 år	Summa
Övriga långfristiga skulder	65 020	30 000	120 000		215 020
Leverantörsskulder	745				745
Summa	65 765	30 000	120 000	-	215 765

Koncernen 2023-12-31	Inom 3 mån	3-12 mån	1-5 år	Över 5 år	Summa
Övriga långfristiga skulder	96 158	275 000			371 158
Övriga finansiella skulder	7 366	20 083	42 949		70 398
Förskott från kunder	5 003				5 003
Leverantörsskulder	51 508				51 508
Summa	160 035	295 083	42 949	-	498 067

Moderbolaget 2023-12-31	Inom 3 mån	3-12 mån	1-5 år	Över 5 år	Summa
Skulder till kreditinstitut		275 000			275 000
Övriga långfristiga skulder	60 000				60 000
Leverantörsskulder	1 332				1 332
Summa	61 332	275 000	-	-	336 332



This file is sealed with a digital signature.
The seal is a guarantee for the authenticity
of the document.

Document ID:
44D4F9F295504D0B87A7F1300D3AE254

KVD of Sweden AB
556826-5697

Kredit- och motpartsrisk

Med kreditrisk avses risken för att motparten i en transaktion orsakar koncernen en förlust genom att inte fullfölja sina avtalsenliga förpliktelser. Koncernens exponering för kreditrisk är huvudsakligen hänförlig till kundfordringar. För att begränsa koncernens kreditrisk görs en kreditbedömning av varje ny kund. Befintliga kunders finansiella situation följs också löpande upp för att på ett tidigt stadium identifiera varningssignaler.

Kundfordringarna är spridda på ett stort antal kunder och ingen kund står för en väsentlig del av de totala kundfordringarna. Kundfordringarna är inte heller koncentrerade till ett specifikt geografiskt område. Koncernen bedömer därmed att koncentrationsriskerna är begränsade.

Koncernens och moderföretagets maximala exponering för kreditrisk bedöms motsvaras av bokförda värden på samtliga finansiella tillgångar och framgår av tabellen nedan.

	Koncernen		Moderbolaget	
	2024-12-31	2023-12-31	2024-12-31	2023-12-31
Kundfordringar	5 165	6 956	489	-
Övriga fordringar	7 304	12 137	-	18
Upplupna intäkter såsom provisioner	7 941	9 059	-	-
Fordran redovisningsmedel	71 051	68 867	-	-
Likvida medel	955	757	-	-
Maximal exponering för kreditrisk	92 416	97 776	489	18

Kategorisering av finansiella instrument

	Koncernen		Moderbolaget	
	2024-12-31	2023-12-31	2024-12-31	2023-12-31
Finansiella tillgångar				
Upplupet anskaffningsvärde				
<i>Innehav för handel</i>				
Likvida medel	955	757	-	-
Kundfordringar och övriga fordringar	91 461	97 019	122 234	129 933
Summa finansiella tillgångar	92 416	97 776	122 234	129 933
Finansiella skulder				
Upplupet anskaffningsvärde				
Leverantörsskulder	22 722	51 508	745	1 332
Förskott från kunder	7 233	5 003	-	-
Övriga finansiella skulder värderade till	71 051	68 867	-	-
Summa finansiella skulder	101 006	125 378	745	1 332

Det har inte skett några omklassificeringar mellan värderingskategorierna ovan under perioden.

Värdering av finansiella instrument till verkligt värde

Incitamentsprogram (syntetiska optionsprogram, syntetiska aktier)

Incitamentsprogramet värderas med utgångspunkt från nivå 3. Erhållen premie redovisas som finansiell skuld. Skulden omvärderas årligen till verkligt värde och värdeförändringarna redovisas som en finansiell post i resultaträkningen. Verkligt värde för syntetiska optioner beräknas genom tillämpning av en optionsvärderingsmodell, med beaktande av gällande villkor. Verkligt värde för de syntetiska aktierna motsvarar värdet på den underliggande aktien i Kvdbil AB.

Nivå 1 - Finansiella instrument där verkligt värde fastställs utifrån observerbara (ojusterade) noterade priser på en aktiv marknad för identiska tillgångar och skulder. En marknad betraktas som aktiv om noterade priser från en börs, mäklare, industrigrupp, prissättningsjäms eller övervakningsmyndighet finns lätt och regelbundet tillgängliga och dessa priser representerar verkliga och regelbundna förekommande marknadstransaktioner på armslängds avstånd.

Nivå 2 - Finansiella instrument där verkligt värde fastställs utifrån värderingsmodeller som baseras på andra observerbara data för tillgången eller skulden än noterade priser inkluderade i nivå 1, antingen direkt (dvs. som prisnoteringar) eller indirekt (dvs. härledda från prisnoteringar).

Exempel på observerbar data inom nivå 2 är:

- Noterade priser för liknande tillgångar och skulder.
- Data som kan utgöra grund för bedömning av pris, t ex marknadsräntor och avkastningskurvor.

Nivå 3 - Finansiella instrument där verkligt värde fastställs utifrån värderingsmodeller där väsentlig indata baseras på icke observerbar data. Utifrån denna värdering redovisas vinst/förlust via resultaträkningen.

Incitamentsprogram

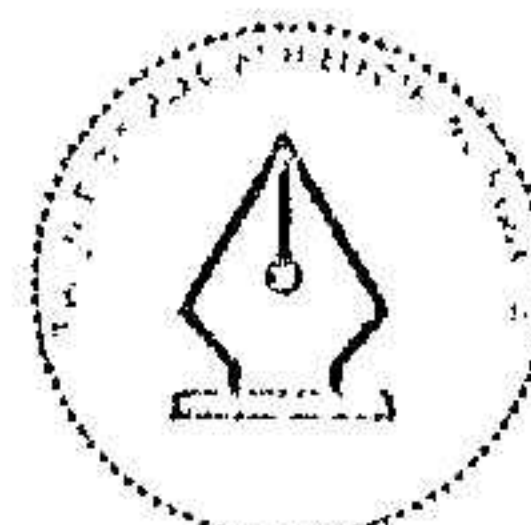
Ingående redovisat värde 2023-01-01	114
Anskaffat under året	-
Avyttat under året	-114
Omvärdering av skuld som redovisas i varav avseende skulder som innehålls på	-
Utgående redovisat värde 2023-12-31	0

Hantering av kapitalrisk

Koncernens mål för förvaltning av kapital är att säkerställa koncernens förmåga att fortsätta sin verksamhet för att generera skäligen avkastning till aktieägarna och nytta till övriga intressenter.

All finansiering sker via moderbolaget Ratos AB. Dels via lån dels via checkräkningskredit.

Lånen löper på 3 år och amorteras med 30 miljoner per år. Räntan på lånen är satt till 3 månaders Stibor samt 2% marginal per år. Räntan på checkkrediten följer Stibor 3 månader.



This file is sealed with a digital signature.
The seal is a guarantee for the authenticity of the document.

Document ID:
44D4F9F295504D0B87A7F1300D3AE254

KVD of Sweden AB
556826-5697

Not 5 Intäkter

Koncernens omsättning består till ca 40 (40) % av provisioner från förmedlingsaffärer och försäljning av tilläggstjänster medans resterande del avser försäljning av fordon som köpts in. Försäljning av inköpta fordon intäktsförs i samband med att köparen hämtar objektet och kvitto skrivs.

Säljarprovision

Prestationsåtagandet innebär att provisionen intäktsförs i samband med att avräkningen upprättas och säljaren erhåller sina pengar.

Köparprovision

Prestationsåtagandet anses vara uppfyllt i samband med kvittot skrivs och köparen erhåller objektet. Provisionen intäktsförs vid detta tillfället.

Tilläggstjänster intäktsförs antingen i samband med auktionsavslut eller när köparen hämtar objektet och kvitto skrivs.

Prestationerna är därmed uppfyllda i enlighet med IFRS 15.

Koncernens redovisade intäkter består av försäljning av inköpta fordon, auktionsförsäljning samt värderingsverksamhet. Intäkterna fördelar sig enligt nedan:

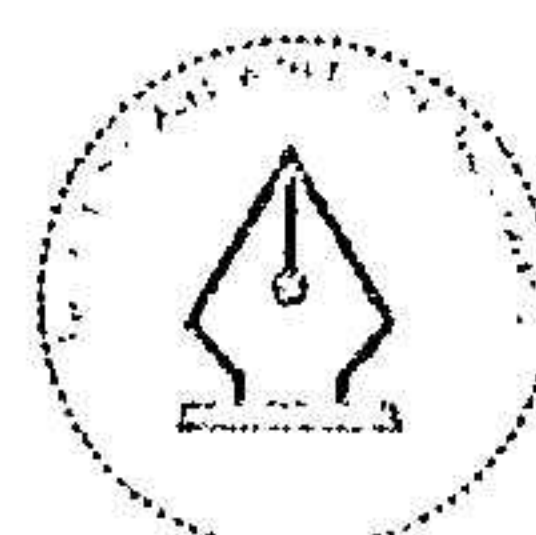
	Koncernen		Moderbolaget	
	2024	2023	2024	2023
Fordon	879 792	858 062	-	-
Fritidsfordon	652 483	721 882	-	-
Övriga objekt	10 693	24 475	-	-
Värderingar	8 182	666	-	-
Övrig försäljning	1 068	2 166	30	466
Management fee	-	-	31 635	34 830
	1 552 218	1 607 251	31 665	35 296
	2024	2023	2024	2023
Tidpunkt för intäktsredovisning				
Vid en viss tidpunkt	1 551 390	1 606 501	31 665	35 296
Över tid	828	750	-	-
	1 552 218	1 607 251	31 665	35 296

Not 6 Övriga rörelsekostnader

Övriga rörelsekostnader	Koncernen		Moderbolaget	
	2024	2023	2024	2023
Reaförlust vid avyttring och nedskrivning av materiella anläggningstillgångar	- 1 067	- 2 496	-	-
Kursförluster av rörelsekaraktär	- 121	- 205	-	-
Summa	- 1 188	- 2 701	-	-

Not 7 Upplysning om revisorns arvode och kostnadsersättning

	Koncernen		Moderbolaget	
	2024	2023	2024	2023
Ernst & Young revisionsuppdrag	1 245	1 160	556	241
andra uppdrag	-	89	-	89
KPMG andra uppdrag	-	52	-	-
Mazars Revisjon AS revisionsuppdrag	32	30	-	-
Summa	1 277	1 331	556	330



This file is sealed with a digital signature.
The seal is a guarantee for the authenticity
of the document.

Document ID:
44D4F9F295504D0B87A7F1300D3AE254

KVD of Sweden AB
556826-5697

Not 8 Leasing

Koncernen

Leasingavtal

Av totala nyttjanderättstillgångar om 81 026 (69 424) tkr så utgörs 93% (95 %) av byggnader och mark. Av denna anledning beskrivs endast villkoren av denna typ av leasingtillgång. Koncernens leasingkontrakt består främst av produktionslokaler och kontor. Hyreskontrakten för fastigheter innehåller normalt även en eller flera förlängningsoptioner. Utnyttjande av en förlängningsoption har inkluderats i beräkningen om det bedöms sannolikt att optionen kommer att utnyttjas. Rörliga kostnader såsom fastighetskostnader t ex underhållskostnader, el, värme och vatten etc. exkluderas ur leasingkuldberäkningen i den mån kostnaderna går att separera från hyreskostnaden. För att beräkna leasingkulden (nuvärdet av framtida leasingavgifter) hänförlig till fastigheter används den genomsnittliga upplåningsräntan. Majoriteten av hyreskontrakten innehåller någon form av indexuppräknig, vanligen konsumentprisindex. Bolagen har använt sig av lätttnadsregeln att inte inkludera tillgångar av lågt värde, det vill säga leasingkontrakt som understiger 50 tkr eller 5 000 USD eller respektive bolags materialitetsnivå. Det initiala anskaffningsvärdet för nyttjanderättstillgångar motsvarar det initiala värdet på leasingkulden minus direkta utgifter och åtaganden. Avtalen har löptider som varierar mellan 1 och 10 men huvuddelen av avtalen har löptid 1 till 5 år. Flertalet av avtalen ger bolagen en ensidig rätt till förlängning. Övriga avtal ger bolagen ett indirekt besittningsskydd. Rätt till förlängning kan endast utnyttjas av bolagen och inte av leasegivaren. Avtalen kan inte avbrytas i förtid. De ger möjlighet till förlängning upprepade gånger efter löptidens utgång och innehåller inget slutgiltigt slutdatum i den meningen att det inte finns något hinder för ytterligare förlängning. Inga förlängningsoptioner ingår i leasingkulden/-tillgångarna. Bolaget omprövar årligen huruvida det är rimligt säkert att en förlängningsoption kommer att utnyttjas. Förändringar kan ske i framtiden till följd av förändringar av hyresperiodernas längd i samband med omförhandling av avtal, samt i händelse av förtida upphörande av hyreskontrakt, när så är fallet kommer leasingkulden och nyttjanderättstillgången att justeras.

Resultaträkningen

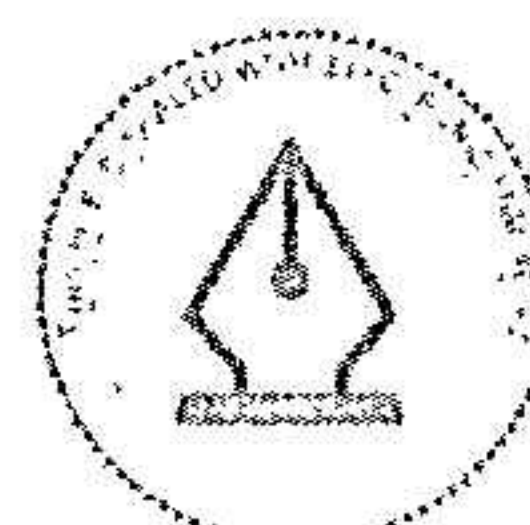
	2024	2023	Ingår i följande rad
Årets av- och nedskrivningar	- 32 604	- 30 543	Avskrivningar och nedskrivningar av materiella och immateriella anläggningstillgångar samt nyttjanderättstillgångar
Kostnader hänförliga till korttidsleasingavtal	- 417	- 574	Övriga kostnader
Kostnader hänförliga till leasingavtal av lågt värde	- 629	- 817	Övriga kostnader
Räntekostnader	- 2 781	- 1 650	Finansiella kostnader
Summa resultatpåverkan leasingavtal	- 36 431	- 33 584	

Rapport över kassaflöden

	2024	2023	
Korttidsleasing avtal, avtal av lågt värde och variabla leasingbetalningar	- 1 046	- 1 391	Löpande verksamhet
Amortering av finansiella leasingkulder	- 32 069	- 30 754	Finansieringsverksamheten
Betalda räntor för finansiella leasingkulder	- 2 781	- 1 650	Finansieringsverksamheten
Summa kassaflödespåverkan gällande leasingavtal	- 35 896	- 33 795	

Rapport över finansiell ställning

	2024-12-31	2023-12-31
Långfristig leasingkulden räntebärande	51 710	42 949
Kortfristig leasingkulden räntebärande	30 825	27 449
Redovisat enligt rapport över finansiell ställning	82 535	70 398



This file is sealed with a digital signature.
The seal is a guarantee for the authenticity
of the document.

Document ID
44D4F9F295504D0B87A7F1300D3AE254

2025040106149

KVD of Sweden AB
556826-5697

Not 9 Antal anställda, löner, andra ersättningar och sociala kostnader

Medeltalet anställda	2024		2023	
	Antal anställda	Varav antal män	Antal anställda	Varav antal män
Moderbolaget				
Sverige	12	6	19	6
Dotterföretag				
Sverige	282	206	298	228
Norge	-	-	-	-
Totalt i koncernen	294	212	317	234

Fördelning ledande befattningshavare per balansdagen	Koncernen		Moderbolaget	
	2024	2023	2024	2023
Kvinnor:				
styrelseledamöter	-	-	-	-
andra personer i företagets ledning inkl. VD	-	2	-	2
Män:				
styrelseledamöter	3	5	3	5
andra personer i företagets ledning inkl. VD	2	5	2	5
Totalt	5	12	5	12

Löner och ersättningar	2024		2023	
	Löner och andra ersättningar	Soc kostn (varav pensionskostnader)	Löner och andra ersättningar	Soc kostn (varav pensionskostnader)
Moderbolaget	14 484	7 835 (2 087)	15 778	7 642 (2 576)
Dotterföretag	142 018	62 344 (12 667)	144 506	61 240 (12 066)
Totalt koncernen	156 502	70 179	160 284	68 882

Löner och ersättningar fördelade mellan styrelseledamöter samt andra personer i företagets ledning och övriga anställda	2024		2023	
	Styrelse, VD och ledande befattningshavare	Övriga anställda	Styrelse, VD och ledande befattningshavare	Övriga anställda
Moderbolaget	7 568	6 916	8 047	7 731
Dotterföretag	-	142 018	5 420	139 086
Totalt koncernen	7 568	148 934	13 467	146 817

Koncernens kostnad för avgiftsbestämda pensionsplaner uppgår till 14 754 (14 642) Tkr. Moderbolagets kostnad för avgiftsbestämda pensionsplaner uppgår till 2 087 (2 546) Tkr.

Av moderbolagets pensionskostnader avser 690 (660) Tkr styrelse och VD.
Koncernens VD är anställd i Kvd of Sweden AB sedan 1 februari 2022.
Av koncernens pensionskostnader avser 690 (660) Tkr styrelse och VD.

Verkställande direktören har en uppsägningstid av sex (6) månader, sägs avtalet upp av Bolaget gäller en uppsägningstid av nio (9) månader.

Not 10 Avskrivningar av materiella och immateriella anläggningstillgångar

	Koncernen		Moderbolaget	
	2024	2023	2024	2023
Balanserade utvecklingsutgifter	- 4 997	- 7 820	-	-
Byggnader	- 476	- 501	-	-
Markanläggningar	- 769	- 516	-	-
Nyttjanderättstillgång	- 32 604	- 30 543	-	-
Inventarier, verktyg och installationer	- 5 999	- 6 004	-	-
Summa	- 44 845	- 45 384	-	-

Not 11 Uppgift om inköp och försäljning inom samma koncern

	Moderbolaget	
	2024	2023
Inköp	-	-
Försäljning	100,0%	100,0%



This file is sealed with a digital signature.
The seal is a guarantee for the authenticity of the document.

Document ID:
44D4F9F295504D0B87A7F1300D3AE254

2025040106150

KVD of Sweden AB
556826-5697

Not 12 Finansiella intäkter och kostnader

Koncernen	Upplupet anskaffningsvärde		Verkligt värde via resultaträkningen		Total	
	2024	2023	2024	2023	2024	2023
Finansiella intäkter						
Ränteintäkter	966	1 080	-	-	966	1 080
Valutakursvinster	- 3	-	-	-	3	-
Summa finansiella intäkter	963	1 080	-	-	963	1 080
Finansiella kostnader						
Räntekostnader	- 18 921	- 22 198	-	-	- 18 921	- 22 198
Valutakursförluster	279	485	-	-	279	485
Summa finansiella kostnader	- 18 642	- 22 683	-	-	- 18 642	- 22 683

Räntekostnader hänförliga till finansiella skulder ej värderade till verkligt värde i resultatet uppgår till 2 781 tkr (1 650).

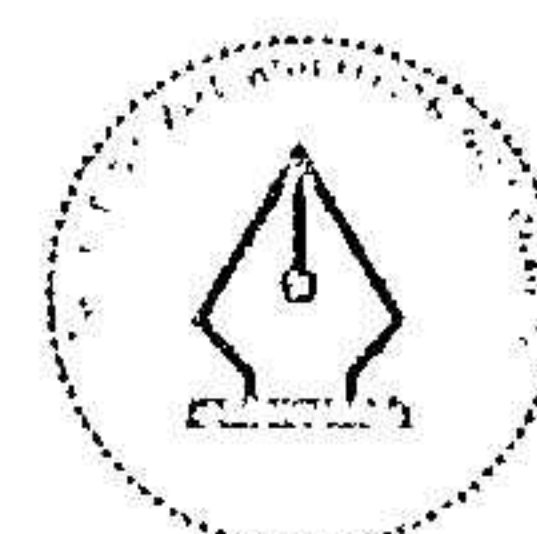
Moderbolaget	Upplupet anskaffningsvärde		Verkligt värde via resultaträkningen		Total	
	2024	2023	2024	2023	2024	2023
Finansiella intäkter						
Ränteintäkter	-	4	-	-	-	4
Ränteintäkter, koncernföretag	3 200	4 094	-	-	3 200	4 094
Valutakursvinster	42	165	-	-	42	165
Värdeförändring syntetiska optioner och aktier	-	-	-	-	-	-
Summa finansiella intäkter	3 242	4 263	-	-	3 242	4 263
Finansiella kostnader						
Räntekostnader	-	-	-	-	-	-
Räntekostnader, koncernföretag	- 39 293	- 30 605	-	-	- 39 293	- 30 605
Valutakursförluster	-	-	-	-	-	-
Summa finansiella kostnader	- 39 293	- 30 605	-	-	- 39 293	- 30 605

Not 13 Skatt

Årets skattekostnad	Koncernen		Moderbolaget	
	2024	2023	2024	2023
Aktuell skatt på årets resultat	- 6 423	- 6 858	- 4 157	- 4 610
Förändring uppskjuten skatt	1 602	1 663	-	173
Summa	- 4 821	- 5 195	- 4 157	- 4 783
Uppskjuten skatt				
Uppskjuten skatt på årets förändring av obeskattade reserver	1 635	4 335	-	-
Uppskjuten skatt på temporära skillnader i avsättningar	-	2 625	-	173
Återföring av utnyttjat underskottsavdrag	- 33	47	-	-
Summa	1 602	1 663	-	173

Inkomstskatt i Sverige beräknas med 20,6 % (20,6 %) på årets skattemässiga resultat. Nedan presenteras en avstämning mellan redovisat resultat och årets skattekostnad:

Avstämning årets skattekostnad	Koncernen		Moderbolaget	
	2024	2023	2024	2023
Resultat före skatt	17 503	10 129	-9 059	6 353
Årets skattekostnad				
Skatt beräknad enligt svensk skattesats	- 3 606	- 2 087	1 866	1 309
Skatteeffekt av ej avdragsgilla kostnader	- 403	- 565	- 369	79
Skatteeffekt av ej skattepliktiga intäkter	11	13	-	90
Justering för förändrad skattesats	- 258	- 467	-	-
Skatteeffekt av latent skattefordran	33	47	-	-
Skatteeffekt koncernjusteringar	494	300	-	-
Ej avdragsgilla räntekostnader	- 1 092	- 1 836	- 5 654	- 3 485
Årets redovisade skattekostnad	- 4 821	- 5 195	- 4 157	- 4 783



This file is sealed with a digital signature.
The seal is a guarantee for the authenticity
of the document.

Document ID:
44D4F9F295504D0B87A7F1300D3AE254

KVD of Sweden AB
556826-5697


Temporära skillnader föreligger i de fall tillgångars eller skulders redovisade respektive skattemässiga värden är olika. Koncernens och moderföretagets temporära skillnader har resulterat i uppskjutna skatteskulder och uppskjutna skattefordringar avseende följande poster:

	Koncernen		Moderbolaget	
	2024-12-31	2023-12-31	2024-12-31	2023-12-31
Uppskjutna skattefordringar				
Underskottsavdrag, Norge	74	109	-	-
Summa uppskjutna skattefordringar	74	109	-	-
Uppskjutna skatteskulder				
Obeskattade reserver	6 446	8 081	-	-
Summa uppskjutna skatteskulder	6 446	8 081	-	-
Summa uppskjutna skattefordringar och skatteskulder, netto	- 6 372	- 7 972	-	-

Det finns inga begränsningar i moderföretagets och koncernens möjligheter att utnyttja redovisade uppskjutna skattefordringar och skatteskulder. Kvarvarande underskott på 325 tkr som motsvarar 74 tkr i uppskjuten skattefordran beräknas kunna nyttjas 2025-2026.

Förändring i uppskjutna skattefordringar och skatteskulder under året framgår nedan:

Koncernen	Uppskjuten skatteskuld		Uppskjuten skattefordran	
	Obeskattade reserver	Under-skotts-avdrag	Obeskattade reserver	Under-skotts-avdrag
Uppskjuten skatt - förändring (neg tecken = skuld)				
Per 1 januari 2023	- 12 417	2 792	-	2 792
Redovisat i resultaträkningen	4 335	- 47	-	47
Uppskjuten skatt på temporära skillnader i avsättningar	-	- 2 625	-	2 625
Omräkningsdifferenser	1	- 11	-	11
Per 31 december 2023	- 8 081	109		
Per 1 januari 2024	- 8 081	109	-	109
Redovisat i resultaträkningen	1 635	- 33	-	33
Omräkningsdifferenser	-	- 2	-	2
Per 31 december 2024	- 6 446	74		



This file is sealed with a digital signature.
The seal is a guarantee for the authenticity
of the document.

Document ID:
44D4F9F295504D0B87A7F1300D3AE254

2025040106152

KVD of Sweden AB
556826-5697

Not 14 Balanserade utvecklingsutgifter

	Koncernen	
	2024-12-31	2023-12-31
Ingående anskaffningsvärden	60 840	68 585
Årets anskaffning	4 447	6 163
Avyttring/utrangering	-	-13 908
Utgående ack. anskaffningsvärden	65 287	60 840
Ingående avskrivningar	- 50 344	- 54 550
Avyttring/utrangering	-	12 026
Årets avskrivningar	- 4 997	- 7 820
Utgående ack.avskrivningar	- 55 341	- 50 344
Utgående redovisat värde	9 946	10 496

De balanserade utvecklingsutgifterna är främst hänförliga till utveckling av ny webbplats och vidareutveckling av befintliga och nya tjänster

Not 15 Goodwill

	Koncernen	
	2024-12-31	2023-12-31
Ingående anskaffningsvärden	607 457	607 457
Rörelseförvärv	-	-
Avyttade företag	-	-
Utgående ack. anskaffningsvärden	607 457	607 457
Utgående ack. nedskrivningar	-	-
Utgående redovisat värde	607 457	607 457

Det redovisade värdet på goodwill är hänförligt till synergier i affärsmodellen vilka inte uppfyller kriterierna för redovisning som övriga immateriella tillgångar och därför klassificeras som goodwill.

Prövning av nedskrivningsbehov för immateriella anläggningstillgångar med obestämbar nyttjandeperiod

I koncernen sker prövning av nedskrivningsbehov för goodwill årligen samt när indikation finns på att ett nedskrivningsbehov föreligger. Goodwill som uppkommit i samband med rörelseförvärv har vid förvärvet fördelats på den kassagenererande enheten i koncernen som förväntas erhålla fördelar av förvärvet. Goodwill som uppstod vid förvärvet av Forsbergs Fritidscenter anses som en enskild kassagenererande enhet.

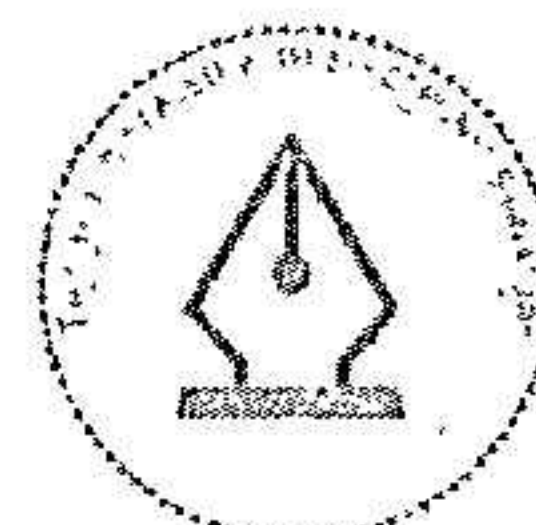
	Koncernen	
	2024-12-31	2023-12-31
Kvdbil AB	510 693	510 693
Forsbergs Fritidscenter AB	96 764	96 764
Summa redovisat värde	607 457	607 457

Återvinningsbart belopp för en kassagenererande enhet fastställs baserat på beräkningar av nyttjandevärde. Beräkningarna utgår från uppskattade framtida kassaflöden baserade på av styrelsen fastställd budget för kommande år samt av ledningen godkända finansiella prognoser fram till 2029. I bedömningen av framtida kassaflöden sker antaganden om i första hand försäljningstillväxt, rörelsemarginal och diskonteringsränta. Diskonteringsräntan 9,2 % (9,2 %) före skatt återspeglar specifika risker knutna till tillgången. Den prognostiserade rörelsemarginalen har baserats på tidigare resultat och ledningens förväntningar på marknaden. Tillväxt under perioder som sträcker sig efter 2025 bedöms successivt avta för att slutligen plana ut vid 3 %, vilket sammanfaller med koncernens långsiktiga antagande om inflation. Baserat på de antaganden som presenteras ovan överstiger nyttjandevärdet redovisat goodwillvärde för den kassagenererande enheten. De nedskrivningsprövningar som genomförts visar således inte på ett behov av nedskrivning.

Nedskrivningsprövningarna har generellt en marginal som innebär att eventuella negativa förändringar av enskilda parametrar rimligen inte medför att återvinningsvärdet sjunker under bokfört värde. Emellertid är prognostiserade kassaflöden osäkra och kan också påverkas av faktorer utanför företagets kontroll. Även om den uppskattade diskonteringsräntan som tillämpats för diskonterade kassaflöden hade varit 1% högre skulle inget nedskrivningsbehov av goodwill föreligga. Även om den uppskattade rörelsemarginaler som tillämpats för perioden till och med 2029 inte uppnås skulle inget nedskrivningsbehov av goodwill föreligga. Företaget bedömer inte heller att rimliga förändringar i övriga viktiga antaganden skulle medföra att återvinningsvärdet sjunker under bokfört värde.

Not 16 Byggnader och mark

	Koncernen		Moderbolaget	
	2024-12-31	2023-12-31	2024-12-31	2023-12-31
Ingående anskaffningsvärden	33 626	33 174	-	-
Inköp	16 601	1 419	-	-
Omklassificering	-	-99	-	-
Avyttring/utrangering	- 1 013	868	-	-
Utgående ack. anskaffningsvärden	49 214	33 626	-	-
Ingående avskrivningar	- 16 177	- 15 349	-	-
Avyttring/utrangering	- 218	189	-	-
Årets avskrivningar	- 1 245	- 1 017	-	-
Utgående ack.avskrivningar	- 17 204	- 16 177	-	-
Utgående redovisat värde	32 010	17 449	-	-



This file is sealed with a digital signature.
The seal is a guarantee for the authenticity
of the document.

Document ID:
44D4F9F295504D0B87A7F1300D3AE254

KVD of Sweden AB
556826-5697

Not 17 Inventarier, verktyg och installationer

	Koncernen		Moderbolaget	
	2024-12-31	2023-12-31	2024-12-31	2023-12-31
Ingående anskaffningsvärden	45 398	40 853	-	-
Inköp	6 774	6 876	-	-
Omklassificering	-	99	-	-
Försäljningar/utrangeringar	- 2 178	- 2 430	-	-
Utgående ack. anskaffningsvärden	49 994	45 398	-	-
Ingående avskrivningar	- 31 555	- 27 634	-	-
Försäljningar/utrangeringar	1 826	2 083	-	-
Årets avskrivningar	- 5 999	- 6 004	-	-
Utgående ack. avskrivningar	- 35 728	- 31 555	-	-
Utgående redovisat värde	14 266	13 843	-	-

Not 18 Nyttjanderättstillgångar

Hänför sig till leasingavtal, främst hyra av lokaler

	Koncernen		
	2023-12-31	Bilar	Totalt
	Byggnader och mark		
Ingående anskaffningsvärden	138 923	10 476	149 399
Inköp	23 171	3 777	26 948
Försäljningar/utrangeringar	- 18 393	- 7 066	- 25 459
Utgående ack. anskaffningsvärden	143 701	7 187	150 888
Ingående avskrivningar	- 67 196	- 7 227	- 74 423
Försäljningar/utrangeringar	17 374	6 128	23 502
Årets avskrivningar	- 28 259	- 2 284	- 30 543
Utgående ack. avskrivningar	- 78 081	- 3 383	- 81 464
Utgående redovisat värde	65 620	3 804	69 424

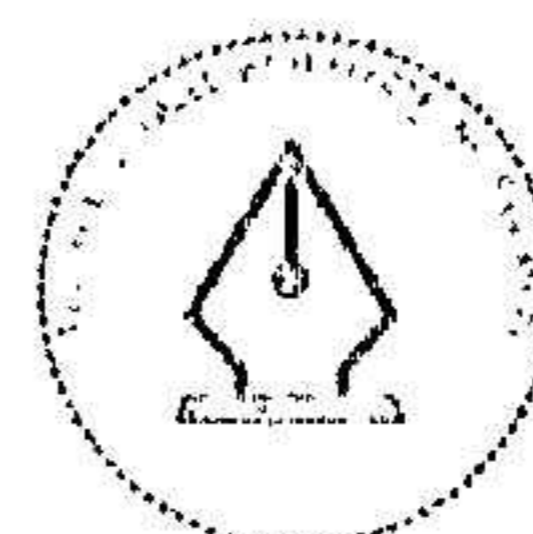
	Koncernen		
	2024-12-31	Bilar	Totalt
	Byggnader och mark		
Ingående anskaffningsvärden	143 701	7 187	150 888
Inköp	39 417	5 087	44 504
Försäljningar/utrangeringar	- 17 763	- 2 222	- 19 985
Utgående ack. anskaffningsvärden	165 355	10 052	175 407
Ingående avskrivningar	- 78 081	- 3 383	- 81 464
Försäljningar/utrangeringar	17 763	1 925	19 688
Årets avskrivningar	- 29 650	- 2 955	- 32 605
Utgående ack. avskrivningar	- 89 968	- 4 413	- 94 381
Utgående redovisat värde	75 387	5 639	81 026

Not 19 Andelar i koncernföretag

	Moderbolaget	
	2024-12-31	2023-12-31
Ingående anskaffningsvärde	888 288	888 288
Bilpriser AS - nedskrivning	- 1 540	-
Utgående anskaffningsvärde	886 748	888 288

Dotterbolag	Kapitalandel %	Rösträttsandel %	Bokfört värde
Kvdbil AB	100%	100%	587 576
Bilpriser AS	100%	100%	2 489
Kvdbil Express AB	100%	100%	50
KVD Bilpriser AB	100%	100%	20 980
Forsbergs Fritidscenter AB	100%	100%	275 653
Summa			886 748

Dotterbolag	Org nr	Säte
Kvdbil AB	556746-1180	Kungälv
Bilpriser AS	998 492 408	Oslo
Kvdbil Express AB	559197-5296	Kungälv
KVD Bilpriser AB	556757-1798	Kungälv
Forsbergs Fritidscenter AB	556852-9472	Mark



This file is sealed with a digital signature.
The seal is a guarantee for the authenticity
of the document.

Document ID:
44D4F9F295504D0B87A7F1300D3AE254

2025040106154

KVD of Sweden AB
556826-5697

Not 20 Varulager

	Koncernen	
	2024-12-31	2023-12-31
Handelsvaror	279 953	352 847
Summa varulager	279 953	352 847

Handelsvaror som redovisats som en kostnad under året ingår i "Köpta tjänster" och uppgår till 915 740 (978 704) Tkr i koncernen.

Nedskrivning av varulager ingår i kostnader för köpta tjänster och uppgår till 11 344 (3 557) Tkr i koncernen. Forsbergs Fritidscenter använder en generell inkurans avskrivning på 3% av lagervärdet. Kvdbil använder en inkuransstrappa byggd på antal dagar i lager.

Not 21 Kundfordringar

IFRS 9s modell för nedskrivning av finansiella tillgångar baseras på förväntade förluster. KVD har valt att tillämpa den förenklade nedskrivningsmodellen för kundfordringar. Den förenklade modellen används för beräkning av kreditförlusterna på koncernens kundfordringar. Vid beräkning av de förväntade kreditförlusterna har kundfordringar grupperats på företagskunder eller privatkunder. De förväntade kreditförlusterna för kundfordringar beräknas med hjälp av en matris som är baserad på tidigare händelser, nuvarande förhållanden och prognoser för framtida ekonomiska förutsättningar och pengars tidsvärde om applicerbart.

	Koncernen		Moderbolaget	
	2024-12-31	2023-12-31	2024-12-31	2023-12-31
Kundfordringar, brutto	5 853	7 314	-	-
Reserv för förväntade kreditförluster	- 688	- 358	-	-
Summa kundfordringar, netto efter reserv för förväntade kreditförluster	5 165	6 956	-	-

Ledningen bedömer att redovisat värde för kundfordringar, netto efter reserv för förväntade kundförluster, överensstämmer med verkligt värde.

Koncernen	2024-12-31			2023-12-31		
	Brutto	Reserv för förväntade kreditförluster	Kundf.	Brutto	Reserv för förväntade kreditförluster	Kundf.
Åldersanalys kundfordringar						
Ej förfallna	3 335	-	3 335	5 041	-	5 041
Förfallna 30 dagar	933	- 7	926	1 053	- 12	1 041
Förfallna 31-60 dagar	288	- 5	283	253	- 1	252
Förfallna 61-90 dagar	362	- 30	332	107	- 10	97
Förfallna > 90 dagar	935	- 646	289	860	- 335	525
Summa	5 853	- 688	5 165	7 314	- 358	6 956

Bolagets bedömning är att betalning kommer erhållas för kundfordringar som är förfallna men inte skrivits ned, då kundernas betalningshistorik är god.

	2024-12-31	2023-12-31
Reserv för förväntade kreditförluster		
Reservering förväntad förlust förfallna kundfordringar	- 688	- 358
Värde vid periodens slut	- 688	- 358

Not 22 Förutbetalda kostnader och upplupna intäkter

	Koncernen		Moderbolaget	
	2024-12-31	2023-12-31	2024-12-31	2023-12-31
Förutbetalda hyror	7 554	7 305	-	-
Förutbetalda abonnemang	3 354	2 777	322	337
Upplupna intäkter såsom provisioner	7 941	9 059	-	-
Pågående arbete för annans räkning	3 610	3 832	-	-
Övriga poster	1 640	1 084	322	340
Summa	24 099	24 057	644	677

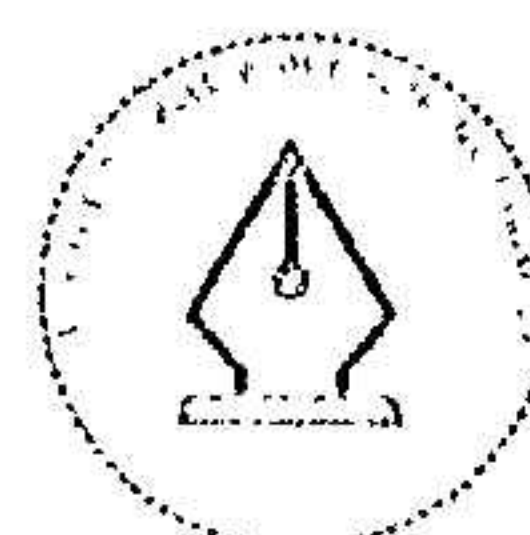
Not 23 Redovisningsmedel och skuld redovisningsmedel

Redovisningsmedel avser erhållen betalning för inropade auktionsobjekt som ska redovisas vidare till säljaren. KVD of Sweden är inte ägare till auktionsobjekten och därför redovisas samtidigt en skuld för redovisningsmedel med motsvarande belopp.

Not 24 Likvida medel

	Koncernen		Moderbolaget	
	2024-12-31	2023-12-31	2024-12-31	2023-12-31
Kassa och bank	955	757	-	-
Summa	955	757	-	-

Bolaget ingår sedan 2022 i en Cashpool genom Ratos AB varför endast likvida medel utanför Cashpoolen redovisas här.



This file is sealed with a digital signature.
The seal is a guarantee for the authenticity
of the document.

Document ID
44D4F9F295504D0B87A7F1300D3AE254

KVD of Sweden AB
556826-5697

Not 25 Övrigt tillskjutet kapital - Koncernen

Övrigt tillskjutet kapital, 611 Mkr (560 Mkr), består av aktieägartillskott varav 82 (82) Mkr är villkorade aktieägartillskott.

Not 26 Upplupna kostnader och förutbetalda intäkter

	Koncernen		Moderbolaget	
	2024-12-31	2023-12-31	2024-12-31	2023-12-31
Upplupna löner	9 787	10 134	2 664	1 852
Upplupna semesterlöner	19 411	19 903	1 489	1 653
Upplupna sociala avgifter	11 067	10 686	2 038	1 260
Personal, övrigt	4 123	5 085	1 123	617
Upplupna kostnader samarbetspartners	1 492	643	-	-
Upplupna konsultkostnader	1 313	1 636	496	585
Förutbetalda intäkter	306	-	-	-
Övriga poster	15 533	10 804	90	144
Summa	63 032	58 891	7 900	6 111

Not 27 Ställda säkerheter och eventalförpliktelser

Några ställda säkerheter eller eventalförpliktelser finns inte i koncernen

Not 28 Transaktioner med närstående

Transaktioner mellan moderbolaget och dess dotterbolag, vilka är närstående till bolaget, har eliminerats vid konsolideringen och upplysningar om dessa transaktioner lämnas därför inte i denna not. Det har ej skett några transaktioner mellan koncernen och dess ledande befattningshavare. Upplysningar om transaktioner mellan koncernen och övriga närstående presenteras nedan.

Fordringar hos koncernföretag

	Koncernen		Moderbolaget	
	2024	2023	2024	2023
Ratos Consumer AB	51 610	47 640	51 610	47 640
Summa	51 610	47 640	51 610	47 640

Skulder till koncernföretag

	Koncernen		Moderbolaget	
	2024	2023	2024	2023
Ratos AB	267 844	371 158	224 666	344 562
Summa	267 844	371 158	224 666	344 562


Försäljning av varor och tjänster

Inga försäljningar har under åren 2024 och 2023 skett till koncernföretag.

Inköp av varor och tjänster

	Koncernen		Moderbolaget	
	2024	2023	2024	2023
Moderföretaget Ratos AB	-	-	-	-
Dotterföretag i koncernen Ratos AB	-	-	-	-
-Kelly Intressenter 1 AB	-	649	-	649
-Ratos Consumer AB	614	-	614	-
-Speed Logistics i Stockholm AB	-	2	-	-
-Oase Outdoor ApS	-	26	-	-
Summa	614	677	614	649

Försäljning och inköp av varor och tjänster sker på marknadsmässiga villkor. Utöver de löner och ersättningar som anges i not 9 har inga transaktioner med närstående skett.



This file is sealed with a digital signature.
The seal is a guarantee for the authenticity
of the document.

Document ID:
44D4F9F295504D0B87A7F1300D3AE254

KVD of Sweden AB
556826-5697

Not 29 Kassaflödesanalys

	Koncernen		Moderbolaget	
	2024	2023	2024	2023
Erhållen ränta	963	1 080	3 242	4 263
Erlagd ränta	- 18 994	- 22 389	- 25 407	- 20 077
Summa	- 18 031	- 21 309	- 22 165	- 15 814

Justering för poster som inte ingår i kassaflödet

	Koncernen		Moderbolaget	
	2024	2023	2024	2023
Av och nedskrivningar av tillgångar	44 845	45 384	-	-
Resultat utrangering anläggningstillgångar	1 067	2 596	-	-
Realisationsresultat anläggningstillgångar	-	47	-	-
Justering för poster som inte ingår i kassaflödet	45 912	47 933	-	-

Likvida medel

	Koncernen		Moderbolaget	
	2024	2023	2024	2023
Kassa, bank	955	757	-	-
Likvida medel	955	757	-	-

Ej utnyttjad kreditfacilitet

Ej utnyttjad kreditfacilitet i koncernintern Cashpool uppgår för koncernen till 96 968 (116 057) Tkr och för moderbolaget till 140 354 (140 533) Tkr.

Förändringar av skulder hänförliga till finansieringsverksamheten - koncernen

	Ingående balans 2024-01-01	Kassaflöde		Amortering	Ej kassaflödespåverkande förändringar		Utgående balans 2024-12-31
		Upptagna lån			Förvärvat via dotterbolag	Omvärderingar	
Skulder till överordnade koncernföretag långfristigt	371 158	186 686	- 290 000				267 844
Finansiell leasingkulld	70 398	44 206	- 32 069				82 535
Övriga räntebärande skulder	-	-	-				-
Totala skulder	441 556	230 892	- 322 069	-	-	-	350 379

	Ingående balans 2023-01-01	Kassaflöde		Amortering	Ej kassaflödespåverkande förändringar		Utgående balans 2023-12-31
		Upptagna lån			Förvärvat via dotterbolag	Omvärderingar	
Skulder till överordnade koncernföretag långfristigt	381 455	19 703	- 30 000				371 158
Finansiell leasingkulld	76 161	24 991	- 30 754				70 398
Övriga räntebärande skulder	114	-	- 114				-
Totala skulder	457 730	44 694	- 60 868	-	-	-	441 556

Not 30 Fusion

Följande koncernföretag har fusionerats med Kvdbil AB under räkenskapsåret 2024

Företagets namn	Org.nr	Fusionsdag
KVD Heavy Equipment AB	556531-9919	2024-05-06


Överföring av räkenskaper har skett i moderbolagets räkenskaper per 2024-05-06. Upparbetat resultat i KVD Heavy Equipment AB från 2024-01-01 ingår i överföringen. Tillgångar och skulder har intagits i det övertagande företaget till sina koncernmässiga värden.

Balansräkningar i sammandrag samt uppgift om nettoomsättning och rörelseresultat för respektive företag före fusionen presenteras nedan.

KVD Heavy Equipment AB

Immateriella anläggningstillgångar	- Bundet eget kapital	106 000
Materiella anläggningstillgångar	5 250 Fritt eget kapital	8 188 560
Finansiella anläggningstillgångar	7 845 442 Obeskattade reserver	-
Kortfristiga fordringar	1 358 766 Långfristiga skulder	-
Kortfristiga placeringar	- Kortfristiga skulder	128 976
Kassa och bank	- Checkkredit	785 922
Summa tillgångar	9 209 458 Summa eget kapital och skulder	9 209 458

Nettoomsättningen uppgick till 187 Tkr och rörelseresultatet till 82 Tkr.



This file is sealed with a digital signature.
The seal is a guarantee for the authenticity
of the document.

Document ID
44D4F9F295504D0B87A7F1300D3AE254

2025040106157

KVD of Sweden AB
556826-5697

Not 32 Händelser efter balansdagen

Bolagen i koncernen påverkas av effekter på de finansiella marknaderna i form av inflation, valutakurser och marknadsräntor. De främsta osäkerheterna för koncernen består av prisbild, effekter på efterfrågan och eventuella leveransproblem. Bolagen har aktivt dragit ned lager under 2024 samt anpassat kostnadsmassan för att minska risk. Givet de antaganden vi har idag kommer bolagen att påverkas, men följer löpande utvecklingen samt påverkan på finansiella marknader och aktuella effekter på den finansiella utvecklingen för att kunna parera fluktuationer.

Not 33 Godkännande av finansiella rapporter

Årsredovisningen godkändes av styrelsen den 26/3-2025.

Styrelsen och verkställande direktören intygar härmed att årsredovisningen har upprättats enligt Årsredovisningslagen samt RFR 2 Redovisning för juridiska personer och ger en rättvisande bild av företaget ställning och resultat och att förvaltningsberättelsen ger en rättvisande översikt över utvecklingen av företagens verksamhet, ställning och resultat samt beskriver väsentliga risker och osäkerhetsfaktorer som företaget står inför. Styrelsen och verkställande direktören intygar härmed att koncernredovisningen har upprättats enligt International Financial Reporting Standards (IFRS), såsom de antagits av EU, och ger en rättvisande bild av koncernens ställning och resultat och att förvaltningsberättelsen för koncernen ger en rättvisande översikt över utvecklingen av koncernens verksamhet, ställning och resultat samt beskriver väsentliga risker och osäkerhetsfaktorer som de företag som ingår i koncernen står inför.

Not 34 Disposition av företagets vinst

Till årsstämman förfogande står följande vinstmedel 455 170 Tkr.

I ny räkning balanseras 455 170 Tkr.

Vår underskrifter har skett det datum som framgår av vår elektroniska signatur.

Anders Slettengren
Styrelseordförande

Jacob Landén
Styrelseledamot

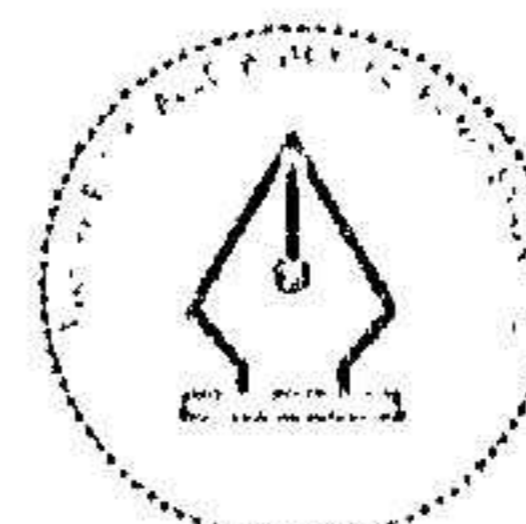
Jan Krepp
VD

Fredrik Wilcken
Arbetsgarerepresentant

Vår revisionsberättelse har lämnats det datum som framgår av vår elektroniska signatur.

Ernst & Young AB

Michaela Nilsson
Auktoriserad revisor



This file is sealed with a digital signature.
The seal is a guarantee for the authenticity
of the document.

Document ID
44D4F9F295504D0B87A7F1300D3AE254

List of Signatures

Page 1/1

2025040106159

 ÅR KVD of Sweden AB 20241231..pdf

Name	Method	Signed at
Michaela Sofia Therése Nilsson	BANKID	2025-03-27 17:45 GMT+01
ANDERS SLETTENGREN	BANKID	2025-03-26 11:16 GMT+01
Jan Peter Krepp	BANKID	2025-03-26 10:56 GMT+01
FREDRIK WILCKEN	BANKID	2025-03-26 10:00 GMT+01
Jacob Emil Kristofer Landén	BANKID	2025-03-26 09:12 GMT+01



This file is sealed with a digital signature. The seal is a guarantee for the authenticity of the document.

External reference: 44D4F9F295504D0B87A7F1300D3AE254



Building a better
working world

Revisionsberättelse

Till bolagsstämman i KVD of Sweden AB, org.nr 556826-5697

Rapport om årsredovisningen och koncernredovisningen

Uttalanden

Vi har utfört en revision av årsredovisningen och koncernredovisningen för KVD of Sweden AB för år 2024.

Enligt vår uppfattning har årsredovisningen upprättats i enlighet med årsredovisningslagen och ger en i alla väsentliga avseenden rättvisande bild av moderbolagets finansiella ställning per den 31 december 2024 och av dess finansiella resultat och kassaflöde för året enligt årsredovisningslagen. Koncernredovisningen har upprättats i enlighet med årsredovisningslagen och ger en i alla väsentliga avseenden rättvisande bild av koncernens finansiella ställning per den 31 december 2024 och av dess finansiella resultat och kassaflöde för året enligt IFRS Redovisningsstandarder, såsom de antagits av EU, och årsredovisningslagen. Förvaltningsberättelsen är förenlig med årsredovisningens och koncernredovisningens övriga delar.

Vi tillstyrker därför att bolagsstämman fastställer resultaträkningen och balansräkningen för moderbolaget och koncernen.

Grund för uttalanden

Vi har utfört revisionen enligt International Standards on Auditing (ISA) och god revisionsred i Sverige. Vårt ansvar enligt dessa standarder beskrivs närmare i avsnittet *Revisorns ansvar*. Vi är oberoende i förhållande till moderbolaget och koncernen enligt god revisorsred i Sverige och har i övrigt fullgjort vårt yrkesetiska ansvar enligt dessa krav.

Vi anser att de revisionsbevis vi har inhämtat är tillräckliga och ändamålsenliga som grund för våra uttalanden.

Styrelsens och verkställande direktörens ansvar

Det är styrelsen och verkställande direktören som har ansvaret för att årsredovisningen och koncernredovisningen upprättas och att de ger en rättvisande bild enligt årsredovisningslagen och, vad gäller koncernredovisningen, enligt IFRS Redovisningsstandarder såsom de antagits av EU. Styrelsen och verkställande direktören ansvarar även för den interna kontroll som de bedömer är nödvändig för att upprätta en årsredovisning och koncernredovisning som inte innehåller några väsentliga felaktigheter, vare sig dessa beror på oegentligheter eller misstag.

Vid upprättandet av årsredovisningen och koncernredovisningen ansvarar styrelsen och verkställande direktören för bedömningen av bolagets förmåga att fortsätta verksamheten. De uppger, när så är tillämpligt, om förhållanden som kan påverka förmågan att fortsätta verksamheten och att använda antagandet om fortsatt drift. Antagandet om fortsatt drift tillämpas dock inte om styrelsen och verkställande direktören avser att likvidera bolaget, upphöra med verksamheten eller inte har något realistiskt alternativ till att göra något av detta.

Revisorns ansvar

Våra mål är att uppnå en rimlig grad av säkerhet om att årsredovisningen och koncernredovisningen som helhet inte innehåller några väsentliga felaktigheter, vare sig dessa beror på oegentligheter eller misstag, och att lämna en revisionsberättelse som innehåller våra uttalanden. Rimlig säkerhet är en hög grad av säkerhet, men är ingen garanti för att en revision som utförs enligt ISA och god revisionsred i Sverige alltid kommer att upptäcka en väsentlig felaktighet om en sådan finns. Felaktigheter kan uppstå på grund av oegentligheter eller misstag och anses vara väsentliga om de enskilt eller tillsammans rimligen kan förväntas påverka de ekonomiska beslut som användare fattar med grund i årsredovisningen och koncernredovisningen.

Som del av en revision enligt ISA använder vi professionellt omdöme och har en professionellt skeptisk inställning under hela revisionen. Dessutom:

- identifierar och bedömer vi riskerna för väsentliga felaktigheter i årsredovisningen och koncernredovisningen, vare sig dessa beror

på oegentligheter eller misstag, utformar och utför granskningsåtgärder bland annat utifrån dessa risker och inhämtar revisionsbevis som är tillräckliga och ändamålsenliga för att utgöra en grund för våra uttalanden. Risken för att inte upptäcka en väsentlig felaktighet till följd av oegentligheter är högre än för en väsentlig felaktighet som beror på misstag, eftersom oegentligheter kan innefatta agerande i maskopi, förfalskning, avsiktliga utelämnanden, felaktig information eller åsidosättande av intern kontroll.

- skaffar vi oss en förståelse av den del av bolagets interna kontroll som har betydelse för vår revision för att utforma granskningsåtgärder som är lämpliga med hänsyn till omständigheterna, men inte för att uttala oss om effektiviteten i den interna kontrollen.
- utvärderar vi lämpligheten i de redovisningsprinciper som används och rimligheten i styrelsens och verkställande direktörens uppskattningar i redovisningen och tillhörande upplysningar.
- drar vi en slutsats om lämpligheten i att styrelsen och verkställande direktören använder antagandet om fortsatt drift vid upprättandet av årsredovisningen och koncernredovisningen. Vi drar också en slutsats, med grund i de inhämtade revisionsbevisen, om det finns någon väsentlig osäkerhetsfaktor som avser sådana händelser eller förhållanden som kan leda till betydande tvivel om bolagets förmåga att fortsätta verksamheten. Om vi drar slutsatsen att det finns en väsentlig osäkerhetsfaktor, måste vi i revisionsberättelsen fästa uppmärksamheten på upplysningarna i årsredovisningen om den väsentliga osäkerhetsfaktorn eller, om sådana upplysningar är otillräckliga, modifiera uttalandet om årsredovisningen och koncernredovisningen. Våra slutsatser baseras på de revisionsbevis som inhämtas fram till datumet för revisionsberättelsen. Dock kan framtida händelser eller förhållanden göra att ett bolag inte längre kan fortsätta verksamheten.
- utvärderar vi den övergripande presentationen, strukturen och innehållet i årsredovisningen och koncernredovisningen, däribland upplysningarna, och om årsredovisningen och koncernredovisningen återger de underliggande transaktionerna och händelserna på ett sätt som ger en rättvisande bild.
- planerar och utför vi koncernrevisionen för att inhämta tillräckliga och ändamålsenliga revisionsbevis avseende den finansiella informationen för företaget eller affärsenheten inom koncernen som grund för att göra ett uttalande avseende koncernredovisningen. Vi ansvarar för styrning, övervakning och genomgång av det revisionsarbete som utförts för koncernrevisionens syfte. Vi är ensamt ansvariga för våra uttalanden.

Vi måste informera styrelsen om bland annat revisionens planerade omfattning och inriktning samt tidpunkten för den. Vi måste också informera om betydelsefulla iakttagelser under revisionen, däribland de eventuella betydande brister i den interna kontrollen som vi identifierat.

Rapport om andra krav enligt lagar och andra författningar

Uttalanden

Utöver vår revision av årsredovisningen och koncernredovisningen har vi även utfört en revision av styrelsens och verkställande direktörens förvaltning av KVD of Sweden AB för år 2024 samt av förslaget till dispositioner beträffande bolagets vinst eller förlust.

Vi tillstyrker att bolagsstämman disponerar vinsten enligt förslaget i förvaltningsberättelsen och beviljar styrelsens ledamöter och verkställande direktören ansvarsfrihet för räkenskapsåret.

Grund för uttalanden

Vi har utfört revisionen enligt god revisionsred i Sverige. Vårt ansvar enligt denna beskrivs närmare i avsnittet *Revisorns ansvar*. Vi är oberoende i förhållande till moderbolaget och koncernen enligt god revisorsred i Sverige och har i övrigt fullgjort vårt yrkesetiska ansvar enligt dessa krav.

Vi anser att de revisionsbevis vi har inhämtat är tillräckliga och ändamålsenliga som grund för våra uttalanden.



Building a better
working world

Styrelsens och verkställande direktörens ansvar

Det är styrelsen som har ansvaret för förslaget till dispositioner beträffande bolagets vinst eller förlust. Vid förslag till utdelning innefattar detta bland annat en bedömning av om utdelningen är försvarlig med hänsyn till de krav som bolagets och koncernens verksamhetsart, omfattning och risker ställer på storleken av moderbolagets och koncernens egna kapital, konsolideringsbehov, likviditet och ställning i övrigt.

Styrelsen ansvarar för bolagets organisation och förvaltningen av bolagets angelägenheter. Detta innefattar bland annat att fortlöpande bedöma bolagets och koncernens ekonomiska situation och att tillse att bolagets organisation är utformad så att bokföringen, medelsförvaltningen och bolagets ekonomiska angelägenheter i övrigt kontrolleras på ett betryggande sätt. Verkställande direktören ska sköta den löpande förvaltningen enligt styrelsens riktlinjer och anvisningar och bland annat vidta de åtgärder som är nödvändiga för att bolagets bokföring ska fullgöras i överensstämmelse med lag och för att medelsförvaltningen ska skötas på ett betryggande sätt.

Revisorns ansvar

Vårt mål beträffande revisionen av förvaltningen, och därmed vårt uttalande om ansvarsfrihet, är att inhämta revisionsbevis för att med en rimlig grad av säkerhet kunna bedöma om någon styrelseledamot eller verkställande direktören i något väsentligt avseende:

- företagit någon åtgärd eller gjort sig skyldig till någon försummelse som kan föranleda ersättningsskyldighet mot bolaget, eller
- på något annat sätt handlat i strid med aktiebolagslagen, årsredovisningslagen eller bolagsordningen.

Vårt mål beträffande revisionen av förslaget till dispositioner av bolagets vinst eller förlust, och därmed vårt uttalande om detta, är att med rimlig grad av säkerhet bedöma om förslaget är förenligt med aktiebolagslagen.

Rimlig säkerhet är en hög grad av säkerhet, men ingen garanti för att en revision som utförs enligt god revisionssed i Sverige alltid kommer att upptäcka åtgärder eller försummelser som kan föranleda ersättningsskyldighet mot bolaget, eller att ett förslag till dispositioner av bolagets vinst eller förlust inte är förenligt med aktiebolagslagen.

Som en del av en revision enligt god revisionsmed i Sverige använder vi professionellt omdöme och har en professionellt skeptisk inställning under hela revisionen. Granskningen av förvaltningen och förslaget till dispositioner av bolagets vinst eller förlust grundar sig främst på revisionen av räkenskaperna. Vilka tillkommande granskningsåtgärder som utförs baseras på vår professionella bedömning med utgångspunkt i risk och väsentlighet. Det innebär att vi fokuserar granskningen på sådana åtgärder, områden och förhållanden som är väsentliga för verksamheten och där avsteg och överträdelser skulle ha särskild betydelse för bolagets situation. Vi går igenom och prövar fattade beslut, beslutsunderlag, vidtagna åtgärder och andra förhållanden som är relevanta för vårt uttalande om ansvarsfrihet. Som underlag för vårt uttalande om styrelsens förslag till dispositioner beträffande bolagets vinst eller förlust har vi granskat om förslaget är förenligt med aktiebolagslagen.

Göteborg den dag som framgår av vår elektroniska underskrift

Ernst & Young AB

Michaela Nilsson
Auktoriserad revisor

PENNEO

Signaturerna i detta dokument är juridiskt bindande. Dokumentet är signerat genom Penneo™ för säker digital signering. Tecknarnas identitet har lagrats, och visas nedan.

"Med min signatur bekräftar jag innehållet och alla datum i detta dokumentet."

Michaela Sofia Therése Nilsson

Auktoriserad revisor

På uppdrag av: EY

Serienummer: e0a4b674f80885[...]10254c17b71d4

IP: 147.161.xxx.xxx

2025-03-27 16:48:12 UTC



Detta dokument är undertecknat digitalt via **Penneo.com**. De signerade uppgifternas integritet är validerad med hjälp av ett beräknat hashvärde för originaldokumentet. Alla kryptografiska bevis är inbäddade i denna PDF, vilket säkerställer både autenticitet och möjlighet till framtida validering.

Detta dokument är försett med ett kvalificerat elektroniskt sigill som innehåller ett certifikat och en tidsstämpel från en kvalificerad tillhandahållare av betrodda tjänster.

Så här verifierar du dokumentets äkthet:

När du öppnar dokumentet i Adobe Reader kan du se att det är certifierat av **Penneo A/S**. Detta bekräftar att dokumentets innehåll förblir oförändrat sedan tidpunkten för undertecknandet. Bevis för de enskilda undertecknarnas digitala signaturer bifogas dokumentet.

De kryptografiska bevisen kan kontrolleras med hjälp av Penneos validator, <https://penneo.com/validator>, eller andra valideringsverktyg för digitala signaturer.