

Årsredovisning för
Dalarö Information AB

556186-4652

Räkenskapsåret
2022-01-01 - 2022-12-31

Fastställelseintyg

Undertecknad styrelseledamot i Dalarö Information AB intygar härmed dels att denna kopia av årsredovisningen överensstämmer med originalet, dels att resultat- och balansräkningen fastställts på årsstämma 2023-06-26. Stämman beslöt också att godkänna styrelsens förslag till resultatdisposition.

DALARÖ 2023-06-26



Lars-Olof Landin

Årsredovisning för
Dalarö Information AB
556186-4652


Räkenskapsåret
2022-01-01 - 2022-12-31

Innehållsförteckning:

Sida

Förvaltningsberättelse
Resultaträkning
Balansräkning
Noter
Underskrifter

1
2
3-4
5
5



Förvaltningsberättelse

Styrelsen och verkställande direktören för Dalarö Information AB, 556186-4652 med säte i Haninge får härmed avge årsredovisning för 2022.

Verksamheten

Allmänt om verksamheten

Bolaget ägs av familjen Landin.

Bolaget bedriver konsultverksamhet inom marknadsföring, destinationsutveckling samt turistbyråverksamhet i bifirman Dalarö Turistbyrå, gästhamnsverksamhet i bifirman Dalarö Gästhamn och mediaverksamhet i bifirman Visit Dalarö.

Väsentliga händelser under och efter räkenskapsåret

Bolaget som är medlem i Dalarö Företagarförening har genom köp överfört ägandet av domänen dalaro.se samt Dalarös hemsida och FB-gruppen Visit Dalarö till företagarföreningen. Konsultverksamhet i medlemsvård bedrivs med flera föreningar i Dalarö och med föreningen Visit Haninge. Ett viktigt mål är att samordna marknadsföringen av Haninge och Dalarö samt att bidra till att göra Dalarö och Haninge mer känt och attraktivt för boende och besökare. Gästhamnsverksamheten är företagets dominerande intäktskälla och den fortsatte att växa pga ytterligare en varm sommar och genom fortsatt satsning på personlig service.

Flerårsöversikt

	2022	2021	2020	Belopp i kr 2019
Nettoomsättning	879 368	799 239	730 735	1 274 986
Resultat efter finansiella poster	2 482	8 413	-35 386	101 592
Soliditet	88	78	82	75

Förändringar i eget kapital

	Aktie- kapital	Fritt eget kapital
Vid årets början	100 000	87 388
<i>Disposition enl årsstämmobeslut</i>		
Årets resultat		23 706
Vid årets slut	100 000	111 094

Villkorlig återbetalningsskyldighet för aktieägartillskott uppgick till 130 000 kr (130 000 kr).

Resultatdisposition

	Belopp i kr
Styrelsen föreslår att till förfogande stående medel:	
balanserat resultat	87 388
årets resultat	23 706
Totalt	111 094
disponeras för	
balanseras i ny räkning	111 094
Summa	111 094


Bolagets resultat och ställning framgår av efterföljande resultat- och balansräkningar med tilläggsupplysningar.

Resultaträkning

Belopp i kr	Not	2022-01-01- 2022-12-31	2021-01-01- 2021-12-31
Rörelseintäkter, lagerförändring m.m.			
Nettoomsättning		879 368	799 239
Övriga rörelseintäkter		51 657	0
Summa rörelseintäkter, lagerförändring m.m.		931 025	799 239
Rörelsekostnader			
Handelsvaror		-149 579	-139 207
Övriga externa kostnader		-587 600	-518 839
Personalkostnader	2	-190 818	-131 760
Summa rörelsekostnader		-927 997	-789 806
Rörelseresultat		3 028	9 433
Finansiella poster			
Övriga ränteintäkter och liknande resultatposter		32	0
Räntekostnader och liknande resultatposter		-578	-1 020
Summa finansiella poster		-546	-1 020
Resultat efter finansiella poster		2 482	8 413
Bokslutsdispositioner			
Förändring av periodiseringsfonder		22 000	0
Summa bokslutsdispositioner		22 000	0
Resultat före skatt		24 482	8 413
Skatter			
Skatt på årets resultat		-776	0
Årets resultat		23 706	8 413


Balansräkning

<i>Belopp i kr</i>	<i>Not</i>	<i>2022-12-31</i>	<i>2021-12-31</i>
TILLGÅNGAR			
Anläggningstillgångar			
<i>Finansiella anläggningstillgångar</i>			
Andelar i koncernföretag	3	100 000	100 000
Summa finansiella anläggningstillgångar		100 000	100 000
Summa anläggningstillgångar		100 000	100 000
Omsättningstillgångar			
<i>Kortfristiga fordringar</i>			
Kundfordringar		5 582	4 000
Fordringar hos koncernföretag		0	20 497
Övriga fordringar		32 478	36 019
Förutbetalda kostnader och upplupna intäkter		9 761	20 987
Summa kortfristiga fordringar		47 821	81 503
<i>Kassa och bank</i>			
Kassa och bank		93 146	82 249
Summa kassa och bank		93 146	82 249
Summa omsättningstillgångar		140 967	163 752
SUMMA TILLGÅNGAR		240 967	263 752



Balansräkning

<i>Belopp i kr</i>	<i>Not</i>	<i>2022-12-31</i>	<i>2021-12-31</i>
EGET KAPITAL OCH SKULDER			
<i>Eget kapital</i>			
<i>Bundet eget kapital</i>			
Aktiekapital		100 000	100 000
Summa bundet eget kapital		100 000	100 000
<i>Fritt eget kapital</i>			
Balanserat resultat		87 388	78 975
Årets resultat		23 706	8 413
Summa fritt eget kapital		111 094	87 388
Summa eget kapital		211 094	187 388
<i>Obeskattade reserver</i>			
Periodiseringsfonder		0	22 000
Summa obeskattade reserver		0	22 000
<i>Kortfristiga skulder</i>			
Leverantörsskulder		17 773	23 629
Övriga skulder		4 600	22 292
Upplupna kostnader och förutbetalda intäkter		7 500	8 443
Summa kortfristiga skulder		29 873	54 364
SUMMA EGET KAPITAL OCH SKULDER		240 967	263 752



Noter

Not 1 Redovisningsprinciper

Årsredovisningen har upprättats i enlighet med Årsredovisningslagen och Bokföringsnämndens allmänna råd BFNAR 2016:10 Årsredovisning i mindre företag.

Not 2 Anställda och personalkostnader

Medelantalet anställda

	2022-01-01- 2022-12-31	2021-01-01- 2021-12-31
Män	1	1
Kvinnor	0	0
Totalt	1	1

Not 3 Andelar i koncernföretag


	2022-12-31	2021-12-31
Akkumulerade anskaffningsvärden:		
-Vid årets början	401 600	401 600
Vid årets slut	401 600	401 600
Akkumulerade nedskrivningar:		
-Vid årets början	-301 600	-301 600
Vid årets slut	-301 600	-301 600
Redovisat värde vid årets slut	100 000	100 000

Specifikation av bolagets innehav av aktier och andelar i koncernföretag

EBC Information AB, 556179-7407, Dalarö

Underskrifter

Stockholm 2023-06-26


Lars-Olof Landin


Agneta Landin / Vd