

Årsredovisning för räkenskapsåret 2022-01-01 – 2022-12-31

Styrelsen avger följande årsredovisning.

Innehåll	Sida
- förvaltningsberättelse	2
- resultaträkning	3
- balansräkning	4
- tilläggsupplysningar	6

Om inte annat särskilt anges, redovisas alla belopp i kronor. Uppgifter inom parentes avser föregående år.

Undertecknade styrelseledamöter i SKO AB intygar, dels att denna kopia av årsredovisningen överensstämmer med originalet, dels att resultaträkningen och balansräkningen fastställts på årsstämma den 2023-06-08

Årsstämman beslöt att godkänna styrelsens förslag till vinstdisposition.

Umeå den 2023-06-08


Olof Häggström

SKO AB
Org nr 559239-8001

Årsredovisning för räkenskapsåret 2022-01-01-2022-12-31

Styrelsen avger följande årsredovisning.

Innehåll	Sida
- förvaltningsberättelse	2
- resultaträkning	3
- balansräkning	4
- tilläggsupplysningar	6

Om inte annat särskilt anges, redovisas alla belopp i kronor. Uppgifter inom parentes avser föregående år.



Förvaltningsberättelse

Verksamheten

Allmänt om verksamheten

Bolaget startades 2020 och dess verksamhet är konsulttjänster inom dryckesindustri.

Flerårsöversikt

	2022	2021	2020
Nettoomsättning, tkr	180	323	200
Resultat efter finansiella poster, tkr	291	310	188
Soliditet, %	45	37	66

Förändring i eget kapital

	Aktie- kapital	Balanserat resultat	Årets resultat	Totalt
Belopp vid årets ingång	25 000	147 339	246 121	418 460
Resultatdisposition enligt årsstämman:			-246 121	
Balanseras i ny räkning		246 121		
Årets resultat			<u>254 390</u>	
Belopp vid årets utgång	<u>25 000</u>	<u>393 460</u>	<u>254 390</u>	<u>672 850</u>


Resultatdisposition

Till årsstämmans förfogande står följande vinstmedel:

Balanserat resultat	393 460
Årets resultat	<u>254 390</u>
Totalt	<u>622 850</u>

Styrelsen föreslår att vinstmedlen disponeras enligt följande

Balanseras i ny räkning	<u>622 850</u>
Totalt	<u>622 850</u>



Resultaträkning	Not	2022-01-01 2022-12-31	2021-01-31 -2021-12-31
Rörelseintäkter, lagerförändringar m.m.			
Nettoomsättning		179 662	322 713
Övriga rörelseintäkter			
Summa rörelseintäkter, lagerförändringar m.m.		179 662	322 713
Rörelsekostnader			
Råvaror och förnödenheter		-0	-0
Övriga externa kostnader		-21 691	-12 737
Personalkostnader		-0	-0
Årets avskrivningar		<u>-4 796</u>	<u>-0</u>
Summa rörelsekostnader		-26 487	-12 737
Rörelseresultat		153 175	309 976
Finansiella poster			
Övriga ränteintäkter och liknande resultatposter		159 900	
Räntekostnader och liknande resultatposter		<u>-22 196</u>	
Summa finansiella poster		137 704	0
Resultat efter finansiella poster		290 879	309 976
Resultat före skatt		290 879	309 976
Skatt på årets resultat		<u>-36 489</u>	<u>-63 855</u>
Årets resultat		<u>254 390</u>	<u>246 121</u>

Balansräkning	Not	2022-12-31	2021-12-31
Tillgångar			
Materiell Anläggningstillgångar			
Aktier i intresseföretag	2	19 185	0
Finansiella Anläggningstillgångar			
Aktier i intresseföretag	3	18 400	18 800
Fordran intresseföretag	4	1 219 971	650 000
Summa anläggningstillgångar		<u>1 257 556</u>	<u>668 800</u>
Omsättningstillgångar			
<i>Kortfristiga fordringar</i>			
Kundfordringar		0	0
Övriga fordringar		<u>0</u>	<u>0</u>
<i>Summa kortfristiga fordringar</i>		<u>0</u>	<u>0</u>
Kassa och Bank		<u>220 601</u>	<u>441 650</u>
Summa omsättningstillgångar		<u>220 601</u>	<u>441 650</u>
Summa tillgångar		<u>1 478 157</u>	<u>1 110 450</u>



Eget kapital och skulder

Eget kapital	Not	2022-12-31	2021-12-31
<i>Bundet eget kapital</i>			
Aktiekapital, 500 aktier		<u>25 000</u>	<u>25 000</u>
<i>Summa bundet eget kapital</i>		<u>25 000</u>	<u>25 000</u>
<i>Fritt eget kapital</i>			
Balanserat resultat		393 460	147 339
Årets resultat		<u>254 390</u>	<u>246 121</u>
<i>Summa fritt eget kapital</i>		<u>622 850</u>	<u>393 460</u>
Summa eget kapital		<u>672 850</u>	<u>418 460</u>
Långfristiga skulder			
Övriga skulder	5	699 435	510 000
Summa långfristiga skulder		<u>699 435</u>	<u>510 000</u>
Kortfristiga skulder			
Leverantörsskulder		<u>0</u>	<u>0</u>
Skatteskulder		<u>102 348</u>	<u>181 990</u>
Övriga skulder		<u>0</u>	<u>0</u>
Upplupna kostnader och förutbetalda intäkter		<u>3524</u>	<u>0</u>
Summa kortfristiga skulder		<u>105 872</u>	<u>181 990</u>
Summa eget kapital och skulder		<u>1 478 157</u>	<u>1 110 450</u>

Tilläggsupplysningar

Not 1 Redovisnings- och värderingsprinciper

Årsredovisningen är upprättad i enlighet med årsredovisningslagen och BFNAR 2016:10
Årsredovisning i mindre aktiebolag.

Avskrivningar

Tillämpade avskrivningstider:

Maskiner och andra tekniska anläggningar 5 år

Nyckeltalsdefinitioner

Soliditet


Eget kapital och obeskattade reserver (med avdrag för uppskjuten skatt) i förhållande till balansomslutningen.

Not 2 Materiella anläggningstillgångar

	2022-12-31	2021-12-31
Ingående anskaffningsvärden	23 981	0
- Årets inköp	0	0
- Årets avyttringar	0	0
Ingående avskrivningar	0	0
- Årets avskrivningar	4 796	0
- Årets återförda avskrivningar	0	0
Utgående värde	19 185	0

Not 3 Aktier Intresseföretag

	2022-12-31	2021-12-31
Ingående anskaffningsvärden	18 800	18 800
- Årets inköp	0	0
- Årets avyttringar	400	0
Utgående värde	18 400	18 800



Not 4 Finansiella anläggningstillgångar

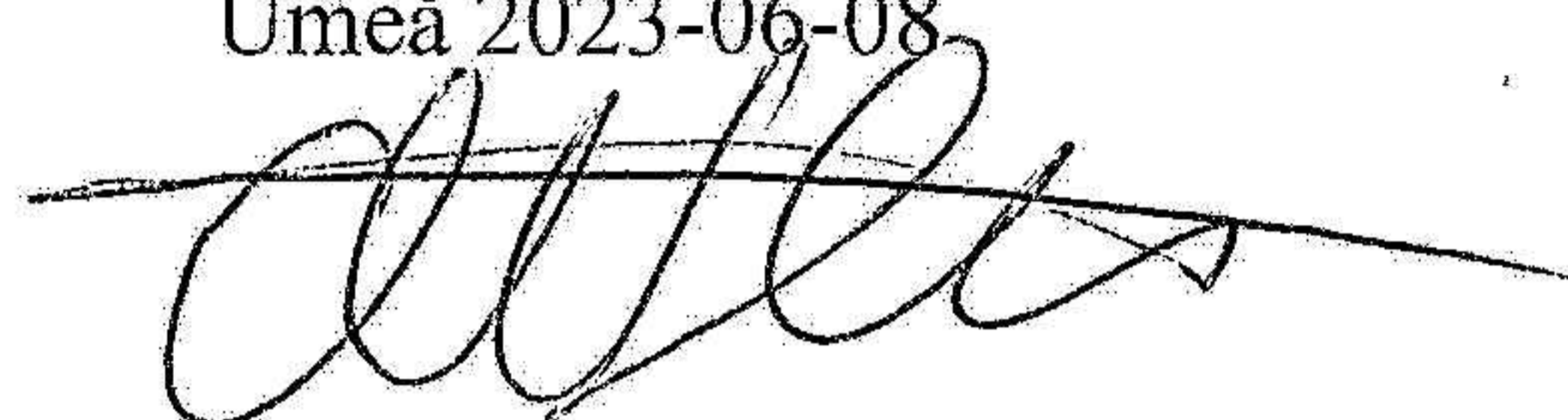
	2022-12-31	2021-12-31
--	------------	------------

Fordran Intresseföretag	1 219 971	650 000
-------------------------	-----------	---------

Not 5 Långfristiga skulder

	2022-12-31	2021-12-31
Skulder som förfaller senare än ett	699 435	510 000

Umeå 2023-06-08



Olof Häggström
Styrelseledamot

