



## FÖRVALTNINGSBERÄTTELSE

### VERKSAMHETEN

#### Allmänt om verksamheten

Företaget bedriver transport och bärningsverksamhet samt därmed förenlig verksamhet. Företaget har sitt säte i Gällivare

### FLERÅRSÖVERSIKT

Beloppen i flerårsöversikten är angivna i tusental kronor om inte annat anges.

	<b>2307-2406</b>	<b>2207-2306</b>	<b>2107-2206</b>	<b>2007-2106</b>	<b>1907-2006</b>
Nettoomsättning	1 972	3 396	3 793	3 431	3 982
Resultat efter finansiella poster	356	-349	-281	-68	-150
Soliditet %	93	54	55	66	61

### FÖRÄNDRINGAR I EGET KAPITAL

	<b>Aktiekapital</b>	<b>Balanserat resultat</b>	<b>Årets resultat</b>	<b>Totalt</b>
Belopp vid årets ingång	50 000	1 249 990	-303 080	<b>996 910</b>
<i>Resultatdisposition enligt bolagsstämman:</i>				
Balanseras i ny räkning		-303 080	303 080	<b>0</b>
Årets resultat			281 214	<b>281 214</b>
<b>Belopp vid årets utgång</b>	<b>50 000</b>	<b>946 910</b>	<b>281 214</b>	<b>1 278 124</b>

### RESULTATDISPOSITION

#### Medel att disponera:

Balanserat resultat	946 910
Årets resultat	281 214
<i>Summa</i>	<i>1 228 124</i>

#### Förslag till disposition:

Balanseras i ny räkning	1 228 124
<i>Summa</i>	<i>1 228 124</i>

Bolagets resultat och ställning framgår av efterföljande resultat- och balansräkning med noter.



# RESULTATRÄKNING

1

2023-07-01  
2024-06-30

2022-07-01  
2023-06-30

## Rörelseintäkter, lagerförändringar m.m.

Nettoomsättning	1 971 700	3 396 435
Förändring av lager av produkter i arbete, färdiga varor och pågående arbete för annans räkning	–	-53 901
Övriga rörelseintäkter	647 047	64 285
<b>Summa rörelseintäkter, lagerförändringar m.m.</b>	<b>2 618 747</b>	<b>3 406 819</b>

## Rörelsekostnader

Råvaror och förnödenheter	-3 354	-219 721
Handelsvaror	-522 501	-77 459
Övriga externa kostnader	-1 086 427	-2 086 679
Personalkostnader	-623 400	-1 216 004
Av- och nedskrivningar av materiella och immateriella anläggningstillgångar	–	-23 664
Övriga rörelsekostnader	–	-103 542
<b>Summa rörelsekostnader</b>	<b>-2 235 682</b>	<b>-3 727 069</b>

## Rörelseresultat

**383 065**      **-320 250**

## Finansiella poster

Övriga ränteintäkter och liknande resultatposter	1 341	1 372
Räntekostnader och liknande resultatposter	-28 310	-29 822
<b>Summa finansiella poster</b>	<b>-26 969</b>	<b>-28 450</b>

## Resultat efter finansiella poster

**356 096**      **-348 700**

## Bokslutsdispositioner

Förändring av överavskrivningar	–	45 620
<b>Summa bokslutsdispositioner</b>	<b>–</b>	<b>45 620</b>

## Resultat före skatt

**356 096**      **-303 080**

## Skatter

Skatt på årets resultat	-74 882	–
-------------------------	---------	---

## Årets resultat

**281 214**      **-303 080**

2025111400616

# BALANSRÄKNING

1

2024-06-30

2023-06-30

## TILLGÅNGAR

### Anläggningstillgångar

#### Materiella anläggningstillgångar

Byggnader och mark		250 000	782 371
Inventarier, verktyg och installationer	3	188 118	0
Summa materiella anläggningstillgångar		438 118	782 371

**Summa anläggningstillgångar** 438 118 782 371

### Omsättningstillgångar

#### Varulager m.m.

Råvaror och förnödenheter		786 618	786 618
Summa varulager m.m.		786 618	786 618

#### Kortfristiga fordringar

Kundfordringar		19 621	226 185
Övriga fordringar		26 479	-45 021
Förutbetalda kostnader och upplupna intäkter		29 542	27 634
Summa kortfristiga fordringar		75 642	208 798


#### Kassa och bank

Kassa och bank		79 162	72 251
Summa kassa och bank		79 162	72 251

**Summa omsättningstillgångar** 941 422 1 067 667

**SUMMA TILLGÅNGAR** 1 379 540 1 850 038

2025111400617



2025111400618

2024-06-30

2023-06-30

**EGET KAPITAL OCH SKULDER**

**Eget kapital**

*Bundet eget kapital*

Aktiekapital

50 000

50 000

*Summa bundet eget kapital*

50 000

50 000

*Fritt eget kapital*

Balanserat resultat

946 910

1 249 990

Årets resultat

281 214

-303 080

*Summa fritt eget kapital*

1 228 124

946 910

**Summa eget kapital**

**1 278 124**

**996 910**

**Kortfristiga skulder**

Leverantörsskulder

–

454 139

Skatteskulder

41 829

-39 070

Övriga skulder

39 751

302 428

Upplupna kostnader och förutbetalda intäkter

19 836

135 631

**Summa kortfristiga skulder**


**101 416**

**853 128**

**SUMMA EGET KAPITAL OCH SKULDER**

**1 379 540**

**1 850 038**



## NOTER

### Not 1 Redovisningsprinciper

Årsredovisningen har upprättats enligt årsredovisningslagen och BFNAR 2016:10 Årsredovisning i mindre företag (K2).

#### Avskrivningar

Tillämpade avskrivningstider:

Byggnader	20 år
Maskiner, bilar och andra tekn tillg	5-7 år

### Not 2 Personal - Enkel

Medelantalet anställda


	2023/2024	2022/2023
Män	2	4
Totalt	2	4

### Not 3 Inventarier, verktyg och installationer

	2024-06-30	2023-06-30
Ingående anskaffningsvärden	710 500	1 192 882
Försäljningar/utrangeringar	–	-482 382
Utgående anskaffningsvärden	710 500	710 500
Årets avskrivningar	0	-159 793

## UNDERSKRIFTER

Gällivare 2025-11-03



Anton Björkman