

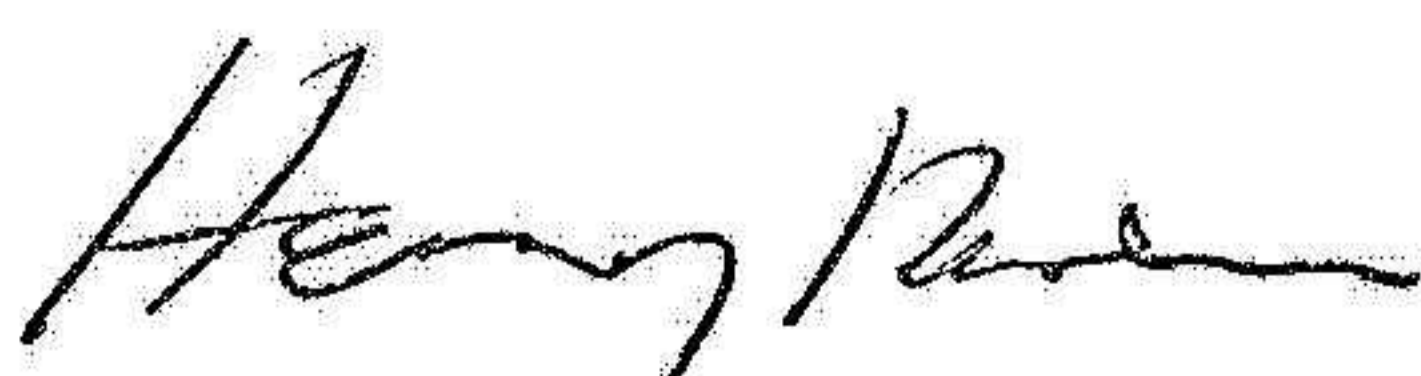
Årsredovisning
för
NOKA Vind AB
556676-2026

Räkenskapsåret
2022-07-01 - 2023-06-30

Fastställelseintyg

Undertecknad styrelseledamot i NOKA Vind AB intygar, dels att denna kopia av årsredovisningen stämmer överens med originalet, dels att resultaträkningen och balansräkningen i årsredovisningen har fastställts på årsstämma 2023-11-13. Årsstämman beslutade att godkänna styrelsens förslag till resultatdisposition.

Orups Gård 2023-11-13



Henry Karlsson

Årsredovisning
för
NOKA Vind AB
556676-2026
Räkenskapsåret
2022-07-01 - 2023-06-30

Styrelsen för NOKA Vind AB avger följande årsredovisning för räkenskapsåret 2022-07-01 - 2023-06-30.

Årsredovisningen är upprättad i svenska kronor, SEK. Om inte annat särskilt anges, redovisas alla belopp i hela kronor (kr). Uppgifter inom parentes avser föregående år.

Förvaltningsberättelse

Verksamheten

Allmänt om verksamheten

Bolaget bedriver produktion och försäljning av elkraft. Bolaget administrerar två vindkraftverk. Verksamheten är anmälningspliktig enligt miljöbalken, bolaget har erfoderliga tillstånd.

Företaget har sitt säte i Höör.

Flerårsöversikt (Tkr)	2022/23	2021/22	2020/21	2019/20
Nettoomsättning	3 062	3 576	1 797	1 988
Resultat efter finansiella poster	21	24	28	19
Soliditet (%)	8,3	6,4	29,3	9,5

Förändringar i eget kapital

	Aktie- kapital	Balanserat resultat	Årets resultat	Totalt
Belopp vid årets ingång	100 000	98 076	18 755	216 831
Disposition enligt beslut av årsstämman:				
Balanseras i ny räkning		18 755	-18 755	0
Årets resultat			15 632	15 632
Belopp vid årets utgång	100 000	116 831	15 632	232 463

Resultatdisposition

Styrelsen föreslår att till förfogande stående vinstmedel (kronor):

balanserad vinst	116 830
årets vinst	15 632
	132 462
disponeras så att i ny räkning överföres	132 462
	132 462

Företagets resultat och ställning i övrigt framgår av efterföljande resultat- och balansräkning med noter.

Resultaträkning

	Not	2022-07-01 -2023-06-30	2021-07-01 -2022-06-30
Rörelseintäkter, lagerförändringar m. m.	2		
Nettoomsättning		3 062 242	3 575 554
Övriga rörelseintäkter		773 029	54 801
Summa rörelseintäkter, lagerförändringar m.m.		3 835 271	3 630 355
Rörelsekostnader			
Handelsvaror		-11 800	-67 700
Övriga externa kostnader		-3 802 180	-3 538 853
Summa rörelsekostnader		-3 813 980	-3 606 553
Rörelseresultat		21 291	23 802
Finansiella poster			
Övriga ränteintäkter och liknande resultatposter		69	0
Summa finansiella poster		69	0
Resultat efter finansiella poster		21 360	23 802
Resultat före skatt		21 360	23 802
Skatter			
Skatt på årets resultat		-5 728	-5 047
Årets resultat		15 632	18 755

Balansräkning

Not

2023-06-30

2022-06-30

TILLGÅNGAR

Omsättningstillgångar

Varulager m. m.

Färdiga varor och handelsvaror

0

11 800

Summa varulager

0

11 800

Kortfristiga fordringar

Övriga fordringar

258 722

4 090

Förutbetalda kostnader och upplupna intäkter

282 465

297 391

Summa kortfristiga fordringar

541 187

301 481

Kassa och bank

Kassa och bank

2 261 403

3 086 823

Summa kassa och bank

2 261 403

3 086 823

Summa omsättningstillgångar

2 802 590

3 400 104

SUMMA TILLGÅNGAR

2 802 590

3 400 104

Balansräkning

Not

2023-06-30

2022-06-30

EGET KAPITAL OCH SKULDER

Eget kapital

Bundet eget kapital

Aktiekapital

100 000

100 000

Summa bundet eget kapital

100 000

100 000

Fritt eget kapital

Balanserat resultat

116 830

98 075

Årets resultat

15 632

18 755

Summa fritt eget kapital

132 462

116 830

Summa eget kapital

232 462

216 830

Kortfristiga skulder

Leverantörsskulder

5 798

4 258

Övriga skulder

8 900

260 982

Upplupna kostnader och förutbetalda intäkter

2 555 430

2 918 034

Summa kortfristiga skulder

2 570 128

3 183 274

SUMMA EGET KAPITAL OCH SKULDER

2 802 590

3 400 104

Noter

Not 1 Redovisningsprinciper

Allmänna upplysningar

Årsredovisningen är upprättad i enlighet med årsredovisningslagen och Bokföringsnämndens allmänna råd (BFNAR 2016:10) om årsredovisning i mindre företag.

Nyckeltalsdefinitioner

Nettoomsättning

Rörelsens huvudintäkter, fakturerade kostnader, sidointäkter samt intäktskorrigeringar.

Resultat efter finansiella poster

Resultat efter finansiella intäkter och kostnader men före bokslutsdispositioner och skatter.


Soliditet (%)

Justerat eget kapital (eget kapital och obeskattade reserver med avdrag för uppskjuten skatt) i procent av balansomslutning.


Not 2 Exceptionella intäkter

	2022-07-01 -2023-06-30	2021-07-01 -2022-06-30
Statliga bidrag elstöd	31 082	0
	31 082	0

Orups Gård 2023-11-13



Henry Karlsson
Ordförande



Håkan Nordström



Thomas Nordström