

# Årsredovisning

för

## Mjölby Kvarn Fastighets AB

556959-6090


Räkenskapsåret

2023-05-01 – 2024-04-30

### Fastställelseintyg

Undertecknad styrelseledamot i Mjölby Kvarn Fastighets AB intygar, dels att denna kopia av årsredovisningen stämmer överens med originalet, dels att resultaträkningen och balansräkningen i årsredovisningen har fastställts på årsstämman den 14 oktober 2024. Årsstämman beslutade att godkänna styrelsens förslag till resultatdisposition.

Mjölby den 14 oktober 2024

  
Gunnar Johansson

  
Emil Johansson

# Årsredovisning

för

## Mjölby Kvarn Fastighets AB

556959-6090

Räkenskapsåret

2023-05-01 – 2024-04-30

Styrelsen för Mjölby Kvarn Fastighets AB avger följande årsredovisning för räkenskapsåret 2023-05-01 – 2024-04-30.

Årsredovisningen är upprättad i svenska kronor, SEK. Om inte annat särskilt anges, redovisas alla belopp i hela kronor (kr). Uppgifter inom parentes avser föregående år.

## Förvaltningsberättelse

### Verksamheten

#### Allmänt om verksamheten

Bolaget förvaltar fastigheter.

Bolaget är ett dotterbolag till Bygg & Entreprenad i Mjölby AB

Företaget har sitt säte i MJÖLBY.

<b>Flerårsöversikt (Tkr)</b>	<b>2023/24</b>	<b>2022/23</b>	<b>2021/22</b>	<b>2020/21</b>
Nettoomsättning	995	1 159	890	838
Resultat efter finansiella poster	425	443	57	514
Avkastning på totalt kap. (%)	8,8	11,7	2,5	15,5
Soliditet (%)	19,6	27,1	23,0	20,8

### Förändringar i eget kapital

	<b>Aktie- kapital</b>	<b>Balanserat resultat</b>	<b>Årets resultat</b>	<b>Totalt</b>
Under året inbetalt	50 000	599 975	262 858	<b>912 833</b>
Disposition enligt beslut av årsstämman:				
Balanseras i ny räkning		262 858	-262 858	<b>0</b>
Årets resultat			41 841	<b>41 841</b>
<b>Belopp vid årets utgång</b>	<b>50 000</b>	<b>862 833</b>	<b>41 841</b>	<b>954 674</b>

### Resultatdisposition

Styrelsen föreslår att till förfogande stående vinstmedel (kronor):

balanserad vinst	862 835
årets vinst	41 841
	<b>904 676</b>
disponeras så att i ny räkning överföres	904 676
	<b>904 676</b>

Företagets resultat och ställning i övrigt framgår av efterföljande resultat- och balansräkning med noter.

## Resultaträkning

	Not	2023-05-01 -2024-04-30	2022-05-01 -2023-04-30
<b>Rörelseintäkter, lagerförändringar m. m.</b>			
Nettoomsättning		994 580	1 158 829
Övriga rörelseintäkter		8	40 982
<b>Summa rörelseintäkter, lagerförändringar m.m.</b>		<b>994 588</b>	<b>1 199 811</b>
<b>Rörelsekostnader</b>			
Handelsvaror		0	-23 899
Övriga externa kostnader		-414 978	-655 933
Personalkostnader	2	0	-2 400
Av- och nedskrivningar av materiella och immateriella anläggningstillgångar		-44 161	-41 661
<b>Summa rörelsekostnader</b>		<b>-459 139</b>	<b>-723 893</b>
<b>Rörelseresultat</b>		<b>535 449</b>	<b>475 918</b>
<b>Finansiella poster</b>			
Övriga ränteintäkter och liknande resultatposter		0	16 938
Räntekostnader och liknande resultatposter		-110 816	-49 933
<b>Summa finansiella poster</b>		<b>-110 816</b>	<b>-32 995</b>
<b>Resultat efter finansiella poster</b>		<b>424 633</b>	<b>442 923</b>
<b>Bokslutsdispositioner</b>			
Lämnade koncernbidrag		-350 000	0
Förändring av periodiseringsfonder		-20 000	-111 000
<b>Summa bokslutsdispositioner</b>		<b>-370 000</b>	<b>-111 000</b>
<b>Resultat före skatt</b>		<b>54 633</b>	<b>331 923</b>
<b>Skatter</b>			
Skatt på årets resultat		-12 792	-69 065
<b>Årets resultat</b>		<b>41 841</b>	<b>262 858</b>



## Balansräkning

Not

2024-04-30

2023-04-30

### EGET KAPITAL OCH SKULDER

#### Eget kapital

##### *Bundet eget kapital*

Aktiekapital

50 000

50 000

**Summa bundet eget kapital**

**50 000**

**50 000**

##### *Fritt eget kapital*

Balanserat resultat

862 835

599 976

Årets resultat

41 841

262 858

**Summa fritt eget kapital**

**904 676**

**862 834**

**Summa eget kapital**

**954 676**

**912 834**

#### Obeskattade reserver

Periodiseringsfonder

307 000

287 000

**Summa obeskattade reserver**

**307 000**

**287 000**

#### Långfristiga skulder

8

Övriga skulder till kreditinstitut

2 660 000

1 100 000

**Summa långfristiga skulder**

**2 660 000**

**1 100 000**

#### Kortfristiga skulder

Leverantörsskulder

932 447

726 917

Skatteskulder

68 902

70 355

Övriga skulder

1 024 771

797 944

Upplupna kostnader och förutbetalda intäkter

157 494

307 495

**Summa kortfristiga skulder**

**2 183 614**

**1 902 711**

**SUMMA EGET KAPITAL OCH SKULDER**

**6 105 290**

**4 202 545**

## Noter

### Not 1 Redovisningsprinciper

#### Allmänna upplysningar

Årsredovisningen är upprättad i enlighet med årsredovisningslagen och Bokföringsnämndens allmänna råd (BFNAR 2016:10) om årsredovisning i mindre företag.

#### Redovisningsprinciper för enskilda balansposter

##### Avskrivning

##### Materiella anläggningstillgångar

Byggnader	25 år
Markanläggningar	20 år
Maskiner och andra tekniska anläggningar	5-10 år

#### Nyckeltalsdefinitioner

##### Nettoomsättning

Rörelsens huvudintäkter, fakturerade kostnader, sidointäkter samt intäktskorrigeringar.

##### Resultat efter finansiella poster

Resultat efter finansiella intäkter och kostnader men före bokslutsdispositioner och skatter.

##### Avkastning på totalt kap. (%)

Rörelseresultat plus finansiella intäkter i procent av balansomslutningen.

##### Soliditet (%)

Justerat eget kapital (eget kapital och obeskattade reserver med avdrag för uppskjuten skatt) i procent av balansomslutning.

### Not 2 Medelantalet anställda

	2023-05-01 -2024-04-30	2022-05-01 -2023-04-30
Medelantalet anställda	0	0

2024112202979

### Not 3 Byggnader och mark

	2024-04-30	2023-04-30
Ingående anskaffningsvärden	253 904	253 904
<b>Utgående ackumulerade anskaffningsvärden</b>	<b>253 904</b>	<b>253 904</b>
Ingående avskrivningar	-181 568	-159 412
Årets avskrivningar	-22 156	-22 156
<b>Utgående ackumulerade avskrivningar</b>	<b>-203 724</b>	<b>-181 568</b>
<b>Utgående redovisat värde</b>	<b>50 180</b>	<b>72 336</b>
Bokfört värde mark	118 000	118 000
	<b>118 000</b>	<b>118 000</b>

### Not 4 Maskiner och andra tekniska anläggningar

	2024-04-30	2023-04-30
Ingående anskaffningsvärden	89 060	89 060
<b>Utgående ackumulerade anskaffningsvärden</b>	<b>89 060</b>	<b>89 060</b>
Ingående avskrivningar	-66 160	-61 160
Årets avskrivningar	-5 000	-5 000
<b>Utgående ackumulerade avskrivningar</b>	<b>-71 160</b>	<b>-66 160</b>
<b>Utgående redovisat värde</b>	<b>17 900</b>	<b>22 900</b>

### Not 5 Övriga materiella anläggningstillgångar

	2024-04-30	2023-04-30
Ingående anskaffningsvärden	290 104	290 104
<b>Utgående ackumulerade anskaffningsvärden</b>	<b>290 104</b>	<b>290 104</b>
Ingående avskrivningar	-88 436	-73 931
Årets avskrivningar	-17 005	-14 505
<b>Utgående ackumulerade avskrivningar</b>	<b>-105 441</b>	<b>-88 436</b>
<b>Utgående redovisat värde</b>	<b>184 663</b>	<b>201 668</b>

2024112202980

**Not 6 Pågående nyanläggningar och förskott avseende materiella anläggningstillgångar**

	2024-04-30	2023-04-30
Ingående anskaffningsvärden	865 520	354 419
Inköp	650 000	511 101
<b>Utgående ackumulerade anskaffningsvärden</b>	<b>1 515 520</b>	<b>865 520</b>
<b>Utgående redovisat värde</b>	<b>1 515 520</b>	<b>865 520</b>

**Not 7 Andelar i koncernföretag**


	2024-04-30	2023-04-30
Ingående anskaffningsvärden	1 494 067	1 494 067
<b>Utgående ackumulerade anskaffningsvärden</b>	<b>1 494 067</b>	<b>1 494 067</b>
<b>Utgående redovisat värde</b>	<b>1 494 067</b>	<b>1 494 067</b>


**Not 8 Långfristig del av lån**

	2024-04-30	2023-04-30
Skulder som ska betalas senare än fem år efter balansdagen	560 000	668 000
	<b>560 000</b>	<b>668 000</b>

Resultat- och balansräkningen kommer att föreläggas på årsstämma för fastställelse.

Mjölby 2024-10-14

  
Gunnar Johansson

  
Emil Johansson