


Årsredovisning
för
Eltons Gastro Market AB
559050-0590

Räkenskapsåret
2020-08-01 – 2021-07-31

Undertecknad likvidator i Eltons Gastro Market AB intygar, dels att denna kopia av årsredovisningen stämmer överens med originalet, dels att resultaträkningen och balansräkningen har fastställts på årsstämma 20230417. Årsstämman beslutade att godkänna styrelsens förslag till hur förlusten ska fördelas.

Karlskrona 20230615



Mats P Olsson, likvidator

Styrelsen för Eltons Gastro Market AB avger följande årsredovisning för räkenskapsåret 2020-08-01 – 2021-07-31.

Årsredovisningen är upprättad i svenska kronor, SEK.

Förvaltningsberättelse

Verksamheten

Allmänt om verksamheten

Bolagets verksamhet har under året varit att äga och förvalta aktier.

Bolaget har per 2022-11-22 fått ett beslut om att gå i likvidation.

Företaget har sitt säte i Karlskrona.

Flerårsöversikt (SEK)	2020/21	2019/20	2018/19	2017/18
Nettoomsättning	0	0	0	249 996
Resultat efter finansiella poster	-98 137	-9 840	-18 069	252 084
Soliditet (%)	19,35	28,47	27,94	28,65

Förändringar i eget kapital

	Aktie- kapital	Balanserat resultat	Årets resultat	Totalt
Belopp vid årets ingång	50 000	171 783	-9 840	211 943
Disposition enligt beslut av årsstämman:				
Balanseras i ny räkning		-9 840	9 840	0
Årets resultat			-98 137	-98 137
Belopp vid årets utgång	50 000	161 943	-98 137	113 806

Resultatdisposition

Styrelsen föreslår att till förfogande stående vinstmedel (kronor):

balanserad vinst	161 943
årets förlust	-98 137
	63 806
disponeras så att i ny räkning överföres	63 806
	63 806

Företagets resultat och ställning i övrigt framgår av efterföljande resultat- och balansräkning med noter.

Fotokopians överensstämmelse
med originalet intygas:



Resultaträkning

	Not 1	2020-08-01 -2021-07-31	2019-08-01 -2020-07-31
Summa rörelseintäkter, lagerförändringar m.m.		0	0
Rörelsekostnader			
Övriga externa kostnader		-8 414	-8 129
Summa rörelsekostnader		-8 414	-8 129
Rörelseresultat		-8 414	-8 129
Finansiella poster			
Resultat från andelar i intresseföretag och gemensamt styrda företag		-89 691	0
Räntekostnader och liknande resultatposter		-32	-1 711
Summa finansiella poster		-89 723	-1 711
Resultat efter finansiella poster		-98 137	-9 840
Resultat före skatt		-98 137	-9 840
Årets resultat		-98 137	-9 840

Fotokopians överensstämmelse
med originalet intygas:



Balansräkning

Not
1

2021-07-31

2020-07-31

TILLGÅNGAR

Anläggningstillgångar

Finansiella anläggningstillgångar

Andelar i intresseföretag och gemensamt styrda
företag

2

0

489 691

Summa finansiella anläggningstillgångar

0

489 691

Summa anläggningstillgångar

0

489 691

Omsättningstillgångar

Kortfristiga fordringar

Fordringar hos intresseföretag och gemensamt styrda
företag

50 000

50 000

Övriga fordringar

114 321

49 812

Summa kortfristiga fordringar

164 321

99 812

Kassa och bank

Kassa och bank

423 689

154 797

Summa kassa och bank

423 689

154 797

Summa omsättningstillgångar

588 010


254 609

SUMMA TILLGÅNGAR

588 010

744 300

Fotokopians överensstämmelse
med originalet intygas:



Balansräkning

Not
1

2021-07-31

2020-07-31

EGET KAPITAL OCH SKULDER

Eget kapital

Bundet eget kapital

Aktiekapital

50 000

50 000

Summa bundet eget kapital

50 000

50 000

Fritt eget kapital

Balanserat resultat

161 943

171 783

Årets resultat

-98 137

-9 840

Summa fritt eget kapital

63 806

161 943

Summa eget kapital

113 806

211 943

Långfristiga skulder

Övriga skulder

465 704

465 704

Summa långfristiga skulder

465 704

465 704

Kortfristiga skulder

Övriga skulder

0

58 153

Upplupna kostnader och förutbetalda intäkter

8 500

8 500

Summa kortfristiga skulder

8 500

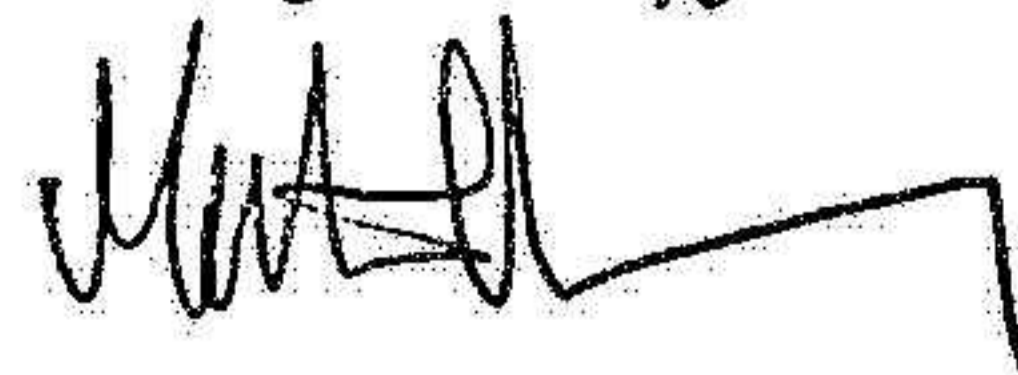
66 653

SUMMA EGET KAPITAL OCH SKULDER

588 010

744 300

Fotokopians överensstämmelse
med originalet intygas:



Noter

Not 1 Redovisningsprinciper

Allmänna upplysningar

Årsredovisningen är upprättad i enlighet med årsredovisningslagen och Bokföringsnämndens allmänna råd (BFNAR 2016:10) om årsredovisning i mindre företag.

Nyckeltalsdefinitioner

Nettoomsättning

Rörelsens huvudintäkter, fakturerade kostnader, sidointäkter samt intäktskorrigeringar.

Resultat efter finansiella poster

Resultat efter finansiella intäkter och kostnader men före bokslutsdispositioner och skatter.

Soliditet (%)

Justerat eget kapital (eget kapital och obeskattade reserver med avdrag för uppskjuten skatt) i procent av balansomslutning.

Not Väsentliga händelser efter räkenskapsårets slut

Bolaget har per 2022-11-22 fått ett beslut om att gå i likvidation.

Not 2 Andelar i intresseföretag och gemensamt styrda företag

	2021-07-31	2020-07-31
Ingående anskaffningsvärden	489 691	489 691
Försäljningar	-489 691	
Utgående ackumulerade anskaffningsvärden	0	489 691
Utgående redovisat värde	0	489 691

Karlskrona 2023-04-17

Evelina Jonasson

Fotokopians överensstämmelse
med originalet intygas: