

Årsredovisning

för

Bryggan Västervik AB

559305-4199


Räkenskapsåret

2024

Fastställelseintyg

Undertecknad styrelseledamot i Bryggan Västervik AB intygar, dels att denna kopia av årsredovisningen stämmer överens med originalet, dels att resultaträkningen och balansräkningen i årsredovisningen har fastställts på årsstämma den 24 juni 2025. Årsstämman beslutade att godkänna styrelsens förslag till resultatdisposition.

Västervik den 24 juni 2025



Jonas Settlin



Styrelsen och verkställande direktören för Bryggan Västervik AB avger följande årsredovisning för räkenskapsåret 2024.

Årsredovisningen är upprättad i svenska kronor, SEK. Om inte annat särskilt anges, redovisas alla belopp i hela kronor (kr). Uppgifter inom parentes avser föregående år.

Förvaltningsberättelse

Verksamheten

Bolaget bedriver restaurang och caféverksamhet.

Allmänt om verksamheten

Bolaget ägs till 67% av Essence Food & B Consulting AB 556595-1760 och med 33% av Aquavilla Holding AB 559034-7646

Företaget har sitt säte i Västervik.

| Flerårsöversikt (Tkr) | 2024 | 2023 (8 mån) | 2022/23 | 2021/22 (14 mån) |
|-----------------------------------|------|-----------------|---------|---------------------|
| Nettoomsättning | 163 | 130 | 1 398 | 2 075 |
| Resultat efter finansiella poster | 5 | -20 | 9 | 13 |
| Soliditet (%) | 12,3 | 9,8 | 47,5 | 11,8 |

Förändringar i eget kapital


| | Aktie- kapital | Balanserat resultat | Årets resultat | Totalt |
|---|-------------------|------------------------|-------------------|---------------|
| Belopp vid årets ingång | 25 000 | 15 154 | -19 542 | 20 612 |
| Disposition enligt beslut av årsstämman: | | | | |
| Balanseras i ny räkning | | -19 542 | 19 542 | 0 |
| Årets resultat | | | 5 365 | 5 365 |
| Belopp vid årets utgång | 25 000 | -4 388 | 5 365 | 25 977 |

Resultatdisposition

Styrelsen föreslår att till förfogande stående vinstmedel (kronor):

| | |
|------------------------|--------|
| ansamlad förlust | -4 388 |
| årets vinst | 5 365 |
| | 977 |
| disponeras så att | |
| i ny räkning överföres | 977 |
| | 977 |

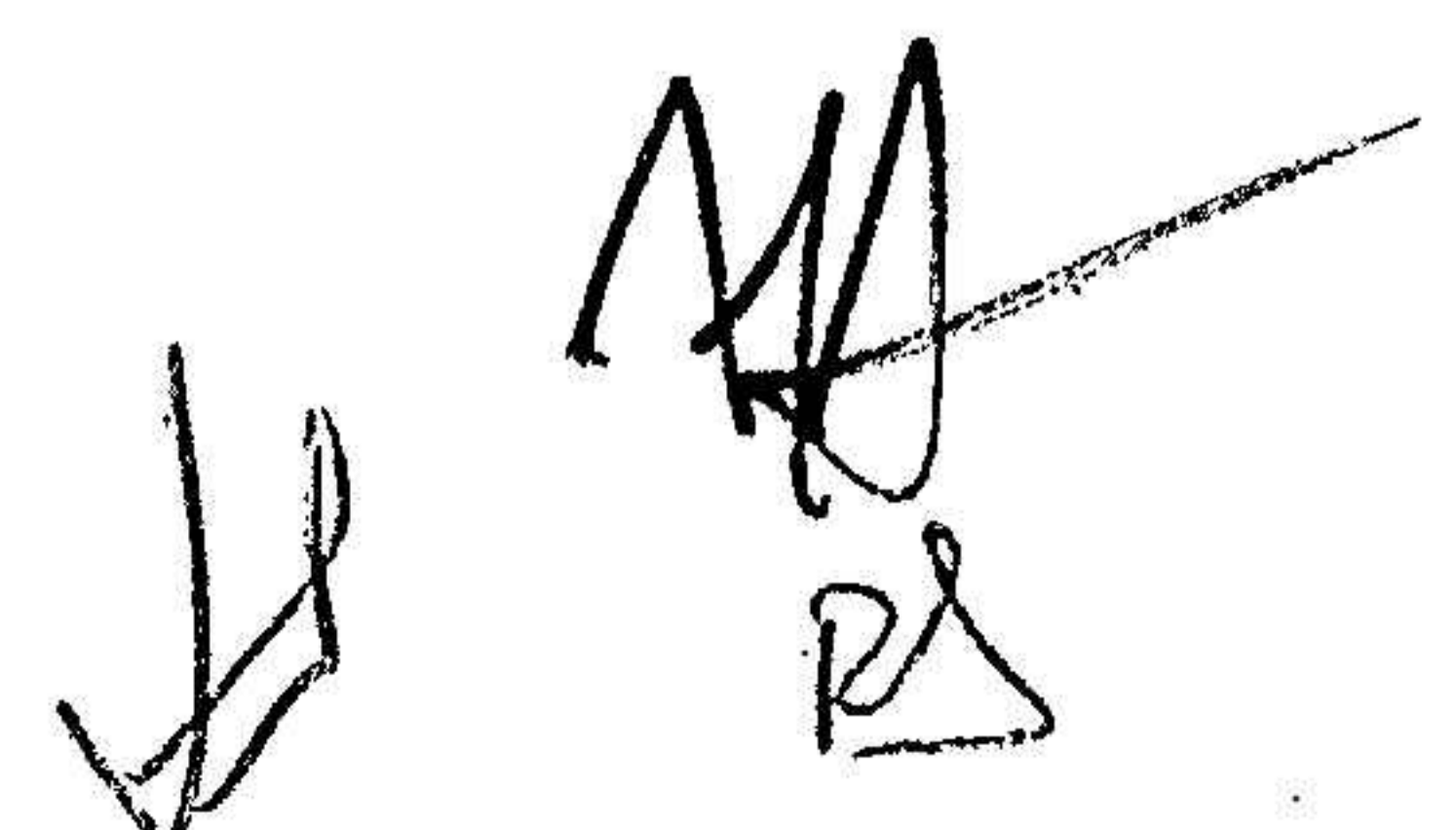
Företagets resultat och ställning i övrigt framgår av efterföljande resultat- och balansräkning med noter.



20250703;2025070809628

Resultaträkning

| | Not | 2024-01-01 -2024-12-31 | 2023-05-01 -2023-12-31 (8 mån) |
|---|-----|---------------------------|--------------------------------------|
| Rörelseintäkter, lagerförändringar m. m. | | | |
| Nettoomsättning | | 162 531 | 129 959 |
| Förändring av lager av produkter i arbete, färdiga varor och pågående arbete för annans räkning | | 0 | -90 |
| Summa rörelseintäkter, lagerförändringar m.m. | | 162 531 | 129 869 |
| Rörelsekostnader | | | |
| Handelsvaror | | -2 910 | 0 |
| Övriga externa kostnader | | -149 384 | -150 072 |
| Personalkostnader | 2 | -200 | 4 511 |
| Av- och nedskrivningar av materiella och immateriella anläggningstillgångar | | -4 834 | -3 588 |
| Summa rörelsekostnader | | -157 328 | -149 149 |
| Rörelseresultat | | 5 203 | -19 280 |
| Finansiella poster | | | |
| Övriga ränteintäkter och liknande resultatposter | | 518 | 62 |
| Räntekostnader och liknande resultatposter | | -356 | -324 |
| Summa finansiella poster | | 162 | -262 |
| Resultat efter finansiella poster | | 5 365 | -19 542 |
| Resultat före skatt | | 5 365 | -19 542 |
| Årets resultat | | 5 365 | -19 542 |



ank=20250703;2025070809629

Balansräkning

Not

2024-12-31

2023-12-31

TILLGÅNGAR

Anläggningstillgångar

Materiella anläggningstillgångar

Inventarier, verktyg och installationer

3

5 678

10 512

Summa materiella anläggningstillgångar

5 678

10 512

Summa anläggningstillgångar

5 678

10 512

Omsättningstillgångar

Varulager m. m.

Råvaror och förnödenheter

0

2 910

Summa varulager

0

2 910

Kortfristiga fordringar

Kundfordringar

11 523

0

Övriga fordringar

22 670

32 040

Förutbetalda kostnader och upplupna intäkter

82 217

125 662

Summa kortfristiga fordringar

116 410

157 702

Kassa och bank

Kassa och bank

89 225

39 238

Summa kassa och bank

89 225

39 238

Summa omsättningstillgångar

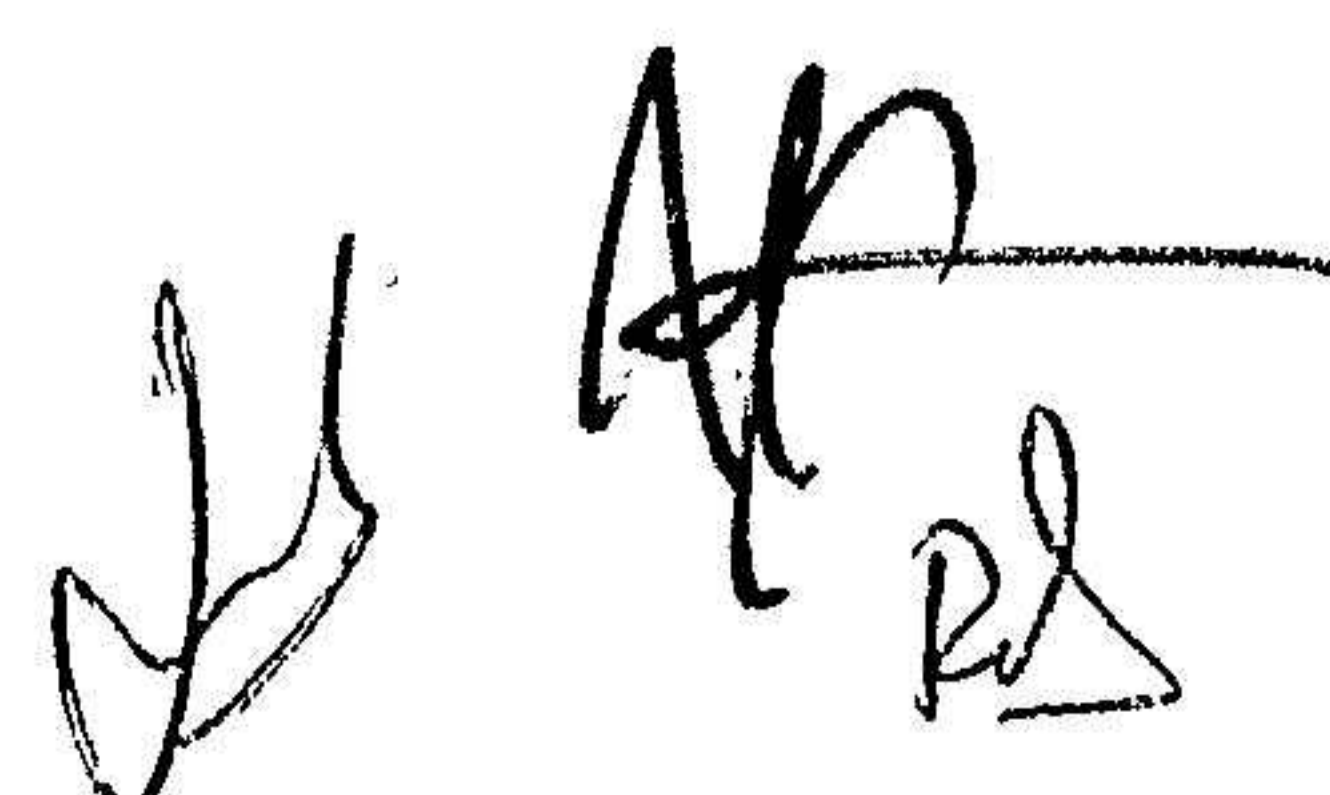
205 635

199 850

SUMMA TILLGÅNGAR

211 313

210 362



amik=20250703;2025070809630

Balansräkning

Not

2024-12-31

2023-12-31

EGET KAPITAL OCH SKULDER

Eget kapital

Bundet eget kapital

Aktiekapital

25 000

25 000

Summa bundet eget kapital

25 000

25 000

Fritt eget kapital

Balanserat resultat

-4 388

15 154

Årets resultat

5 365

-19 542

Summa fritt eget kapital

977

-4 388

Summa eget kapital

25 977

20 612

Långfristiga skulder

Övriga skulder

150 000

150 000

Summa långfristiga skulder

150 000

150 000

Kortfristiga skulder

Övriga skulder

29 336

33 750

Upplupna kostnader och förutbetalda intäkter

6 000

6 000

Summa kortfristiga skulder

35 336

39 750

SUMMA EGET KAPITAL OCH SKULDER

211 313

210 362



ank=20250703;2025070809631

Noter

Not 1 Redovisningsprinciper

Allmänna upplysningar

Årsredovisningen är upprättad i enlighet med årsredovisningslagen och Bokföringsnämndens allmänna råd (BFNAR 2016:10) om årsredovisning i mindre företag.

Avskrivning

Tillämpade avskrivningstider:

Inventarier, verktyg och installationer 5 år

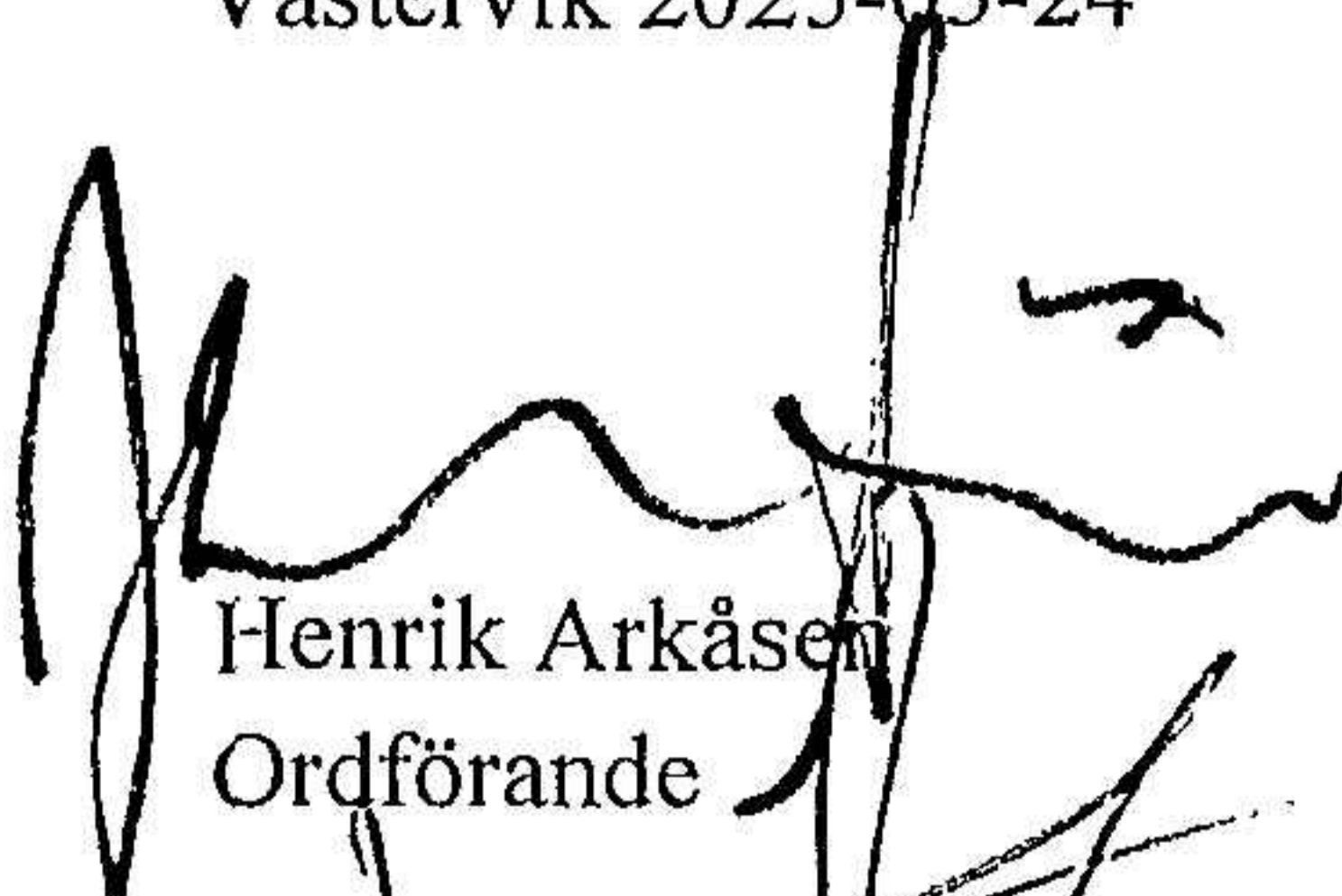
Not 2 Medelantalet anställda

| | 2024 | 2023-05-01 -2023-12-31 |
|------------------------|------|---------------------------|
| Medelantalet anställda | 0 | 0 |


Not 3 Inventarier, verktyg och installationer

| | 2024-12-31 | 2023-12-31 |
|---|----------------|----------------|
| Ingående anskaffningsvärden | 24 172 | 24 172 |
| Utgående ackumulerade anskaffningsvärden | 24 172 | 24 172 |
| Ingående avskrivningar | -13 660 | -10 072 |
| Årets avskrivningar | -4 834 | -3 588 |
| Utgående ackumulerade avskrivningar | -18 494 | -13 660 |
| Utgående redovisat värde | 5 678 | 10 512 |

Västervik 2025-05-24


Henrik Arkåsen
Ordförande


Jonas Settlin
Verkställande direktör


Richard Bergström