

Aktiebolaget Tingstad Papper
Box 13013
402 51 GÖTEBORG

Företagsnamn:	Aktiebolaget Tingstad Papper, 556117-1199
Ärende:	Årsredovisning
Räkenskapsår:	2022-01-01-2022-12-31
Ärendenummer:	9356262/2023
Ärendet kom in:	2023-06-22
Svaret ska ha kommit in:	2023-08-21
Telefonnummer:	060-18 42 00

Vi behöver fler uppgifter för att kunna behandla ärendet

Information om förseningsavgift

Om du inte svarar i tid kan företaget behöva betala en förseningsavgift.

Skicka in en koncernredovisning

Årsredovisningen som vi har fått hänvisar till ett moderföretags koncernredovisning. Skicka in en kopia av koncernredovisningen och revisionsberättelsen som årsredovisningen hänvisar till.

BIFOGAD.

Mer information hittar du på bolagsverket.se.

Gör så här

Skicka handlingarna med post och kom ihåg att skriva ärendenumret. Svaret ska ha kommit in senast 21 augusti 2023.

På bolagsverket.se kan du se hur det går med ditt ärende. Där kan du också se våra aktuella handläggningstider.

Vad händer om årsredovisningen inte kommer in i tid?

Om du inte svarar i tid kan företaget få betala en förseningsavgift. Har det gått mer än 11 månader sedan räkenskapsåret tog slut kan vi pröva om företaget ska gå i likvidation.

Tingstad

Danti Invest AB

Org. nr 559139-9448

Årsredovisning och koncernredovisning för räkenskapsåret 2022

Styrelsen och verkställande direktören avger härmed följande årsredovisning och koncernredovisning.

Innehåll	Sida
Förvaltningsberättelse	2-5
Koncernresultaträkning	6
Koncernbalansräkning	7-8
Kassaflödesanalys för koncernen	9
Moderbolagets resultaträkning	10
Moderbolagets balansräkning	11-12
Kassaflödesanalys för moderbolaget	13
Noter	14-31

FÖRVALTNINGSBERÄTTELSE

(Belopp i KSEK där annat ej anges)

Information om verksamheten

Danti Invest koncernen är en av Skandinavien ledande distributörer av förbrukningsartiklar och emballage. Verksamheten vänder sig till förbrukare inom restaurang, storkök, dagligvaruhandel och fackhandel. Koncernens huvudkontor finns i Göteborg. Koncernen har kontor i Sverige, Norge och Finland.

Koncernen omfattar även sex fastighetsförvaltande företag samt tre företag som bedriver produktion och försäljning av pappersemballage och förpackningar.

Danti Invest ägs till 49% av Paul Jigberg och 43% av Eive Jigbergs dödsbo. Bolaget har sitt säte i Göteborg, Västra Götalands län.

Väsentliga händelser under räkenskapsåret

I december 2022 har Tingstad Group förvärvat 100% av aktierna i bolaget OptiPack AB. Bolaget tillverkar förpackningar och produkter i full HD tryck på papper, pappersbaserade laminat för livsmedel, pappers och transportförpackningar samt för industriella produkter.

Omsättning och resultat

Omsättningen i koncernen uppgick under året till 3 495,4 mkr vilket är en ökning med 542,3 mkr jämfört med föregående år. Koncernens rörelseresultat uppgick till 280,9 mkr (263,6). Resultatet efter finansiella poster uppgick till 286,8 mkr (267,4) och årets resultat efter skatt uppgick till 206,1 mkr (200,8).

Omsättningen i moderbolaget uppgick under året till 0,0 mkr vilket är samma som föregående år. Moderbolagets rörelseresultat uppgick till 0,0 mkr (-2,5). Resultatet efter finansiella poster uppgick till 0,5 mkr (-2,5) och årets resultat efter skatt uppgick till 0,4 mkr (-2,5).

Investeringar

Koncernens förvärv av anläggningstillgångar uppgick under året till 181,9 mkr (82,5).

Moderbolagets förvärv av anläggningstillgångar uppgick under året till 0,0 mkr (0,0)

Flerårsöversikt

Koncernen	2022	2021	2020	2019	2018
Nettoomsättning (mkr)	3 495,4	2 953,1	2 519,4	2 592,7	2 321,9
Rörelseresultat (mkr)	280,9	263,6	197,5	152,6	112,0
Resultat efter finansiella poster (mkr)	286,8	267,4	199,6	152,4	114,0
Balansomslutning (mkr)	3 532,3	3 285,0	2 951,3	2 802,1	2 703,3
Eget kapital (mkr)	2 909,0	2 722,7	2 522,6	2 406,9	2 315,2
Antal anställda (st)	656	591	486	481	428
Rörelsemarginal (%)	8,0	8,9	7,8	5,9	4,8
Nettomarginal (%)	8,2	9,1	7,9	5,9	4,9
Avkastning på totalt kapital (%)	8,4	8,6	6,9	5,6	4,3
Avkastning på eget kapital (%)	10,2	10,2	8,1	6,5	5,0
Soliditet (%)	82,4	82,9	85,5	85,9	85,6
Nettoomsättning per anställd (mkr)	5,3	5,0	5,2	5,4	5,4

Definitioner framgår av not 27.

Moderbolaget	2022	2021	2020	2019	2018
Nettoomsättning (mkr)	0	0	0	0	0
Rörelseresultat (mkr)	0	-2,5	0	0	0
Resultat efter finansiella poster (mkr)	0,5	-2,5	0	0	75,0
Balansomslutning (mkr)	2 268,0	2 292,5	2 305,0	2 315,0	2 325,0
Eget kapital (mkr)	2 267,9	2 292,5	2 305,0	2 315,0	2 325,0
Antal anställda (st)	0	0	0	0	0
Soliditet (%)	100,0	100,0	100,0	100,0	100,0

Definitioner framgår av not 27.

Förändring eget kapital koncernen

	Aktiekapital	Annat eget kapital		Summa eget kapital
		Ack. valuta-kurs differens	Balanserade vinstmedel och årets resultat	
Eget kapital 2021-01-01	50 000	-7 072	2 479 661	2 522 589
Utdelning	-	-	-10 000	-10 000
Valutakursdifferenser	-	9 236	-	9 236
Årets resultat	=	=	<u>200 836</u>	<u>200 836</u>
Eget kapital 2021-12-31	50 000	2 164	2 670 497	2 722 661
Utdelning	-	-	-25 000	-25 000
Valutakursdifferenser	-	5 189	-	5 189
Årets resultat	=	=	<u>206 128</u>	<u>206 128</u>
Eget kapital 2022-12-31	50 000	7 353	2 851 625	2 908 978

Förändring eget kapital moderbolaget

	Aktiekapital	Balanserade vinstmedel och årets resultat	Summa eget kapital
Eget kapital 2021-01-01	50 000	2 255 000	2 305 000
Utdelning	-	-10 000	-10 000
Årets resultat	=	<u>-2 500</u>	<u>-2 500</u>
Eget kapital 2021-12-31	50 000	2 242 500	2 292 500
Utdelning	-	-25 000	-25 000
Årets resultat	=	<u>388</u>	<u>388</u>
Eget kapital 2022-12-31	50 000	2 217 888	2 267 888

Hållbarhetsrapport

I enlighet med ÅRL 6 kap 11§ har AB Tingstad Papper valt att upprätta den lagstadgade hållbarhetsrapporten som en från årsredovisningen avskild rapport. Hållbarhetsrapporten samt revisorns yttrande om densamma finns tillgänglig på www.tingstad.se/om-oss/hallbarhet.

Risker och osäkerhetsfaktorer

Risker och osäkerhetsfaktorer framgår av not 1 sidan 20.

Framtida utveckling

Koncernens försäljningsutveckling under år 2023 förutses vara fortsatt stabil.

Förslag till vinstdisposition

Till årsstämmans förfogande står följande vinstmedel:

Överkursfond	2 200 000 000
Balanserad vinst	17 500 000
Årets resultat	<u>388 115</u>
	kronor 2 217 888 115

Styrelsen föreslår att vinstmedlen disponeras så

att till aktieägarna utdelas	25 000 000
att i ny räkning överföres	<u>2 192 888 115</u>
	kronor 2 217 888 115

Vad beträffar företagets resultat och ställning i övrigt, hänvisas till efterföljande resultat- och balansräkningar samt kassaflödesanalyser och noter.

Koncernresultaträkning (KSEK)	Not	2022	2021
Nettoomsättning	21	3 495 376	2 953 099
Övriga rörelseintäkter	22,23	<u>1 605</u>	<u>7 220</u>
		3 496 981	2 960 319
Rörelsens kostnader			
Handelsvaror och insatsvaror		-2 174 329	-1 800 647
Övriga externa kostnader	2,3	-428 330	-366 942
Personalkostnader	4	-466 667	-397 369
Avskrivningar	8,9,10,11	-146 410	-131 569
Övriga rörelsekostnader	22	<u>-378</u>	<u>-151</u>
Summa rörelsens kostnader		-3 216 114	-2 696 678
Rörelseresultat		280 867	263 641
Resultat från finansiella poster			
Övriga ränteintäkter och liknande resultatposter	5	6 111	3 858
Räntekostnader och liknande resultatposter	6	<u>-214</u>	<u>-146</u>
Summa resultat från finansiella investeringar		5 897	3 712
Resultat efter finansiella poster		286 764	267 353
Skatt på årets resultat	7	-80 636	-66 517
Årets resultat		206 128	200 836

Koncernbalansräkning (KSEK)	Not	2022-12-31	2021-12-31
TILLGÅNGAR			
Anläggningstillgångar			
Immateriella anläggningstillgångar			
Goodwill	8	<u>495 091</u>	<u>585 993</u>
		495 091	585 993
Materiella anläggningstillgångar			
Byggnader, mark och markanläggningar	9	445 262	433 641
Förbättringsutgifter på annans fastighet	10	3 724	3 626
Maskiner och inventarier	11	330 331	160 923
Förskott materiella anläggningstillgångar		<u>16 742</u>	<u>72 520</u>
		796 059	670 710
Finansiella anläggningstillgångar			
Andra långfristiga fordringar		5 116	5 538
Övriga finansiella anläggningstillgångar		<u>4 076</u>	<u>6 327</u>
		9 192	11 865
Summa anläggningstillgångar		1 300 342	1 268 568
Omsättningstillgångar			
Varulager m m			
Handelsvaror		410 988	252 823
Insatsvaror		47 045	23 257
Förskott till leverantör		<u>35 882</u>	<u>68 781</u>
		493 915	344 861
Kortfristiga fordringar			
Kundfordringar		471 000	407 797
Övriga fordringar		1 010	544
Förutbetalda kostnader och upplupna intäkter	13	<u>60 656</u>	<u>51 170</u>
		532 666	459 511
Kortfristiga placeringar	14	337 357	337 357
Kassa och bank	14	868 059	874 683
Summa omsättningstillgångar		2 231 997	2 016 412
SUMMA TILLGÅNGAR		3 532 339	3 284 980

Koncernbalansräkning (KSEK)	Not	2022-12-31	2021-12-31
EGET KAPITAL OCH SKULDER			
Eget kapital			
Aktiekapital	15	50 000	50 000
Annat eget kapital inklusive årets resultat		<u>2 858 978</u>	<u>2 672 661</u>
Summa eget kapital		2 908 978	2 722 661
Avsättningar			
Uppskjutna skatteskulder	16	<u>121 246</u>	<u>108 269</u>
Summa avsättningar		121 246	108 269
Kortfristiga skulder			
Leverantörsskulder		233 189	182 189
Aktuella skatteskulder		15 394	25 743
Övriga skulder		76 197	74 734
Upplupna kostnader och förutbetalda intäkter	17	<u>177 335</u>	<u>171 384</u>
Summa kortfristiga skulder		502 115	454 050
SUMMA EGET KAPITAL OCH SKULDER		3 532 339	3 284 980

Kassaflödesanalys för koncernen (KSEK)	Not	2022	2021
DEN LÖPANDE VERKSAMHETEN			
Rörelseresultat		280 867	263 641
- Avskrivningar		146 410	131 569
- Utrangeringar		0	421
- Realisationsresultat vid försäljningar av anläggningstillgångar		-190	-50
Erhållna respektive betalda finansiella poster		5 897	3 712
Betald inkomstskatt		<u>-85 224</u>	<u>-52 406</u>
Kassaflöde från den löpande verksamheten före förändringar av rörelsekapital		347 760	346 887
Förändring varulager		-149 054	-5 551
Förändring kortfristiga fordringar		-73 155	-103 400
Förändring kortfristiga skulder		<u>58 414</u>	<u>116 194</u>
Kassaflöde från den löpande verksamheten efter förändringar av rörelsekapital		183 965	354 130
INVESTERINGSVERKSAMHETEN			
Förvärv av dotterföretag		-45 679	-19 218
Förvärv av immateriella anläggningstillgångar		-250	0
Förvärv av materiella anläggningstillgångar		-112 275	-82 535
Försäljning av materiella anläggningstillgångar		190	50
Förändring av andra långfristiga fordringar		422	1 491
Förskott materiella anläggningstillgångar		<u>-13 762</u>	<u>-34 283</u>
Kassaflöde från investeringsverksamheten		-171 354	-134 495
FINANSIERINGSVERKSAMHETEN			
Utbetald utdelning		<u>-25 000</u>	<u>-10 000</u>
Kassaflöde från finansieringsverksamheten		-25 000	-10 000
Förändring av likvida medel		-12 389	209 635
Likvida medel vid årets början		1 212 040	1 007 109
Kursdifferens likvida medel		<u>5 765</u>	<u>-4 704</u>
Likvida medel vid årets slut	14	1 205 416	1 212 040

Moderbolagets resultaträkning (KSEK)	Not	2022	2021
Nettoomsättning	20	0	0
Rörelsens kostnader	2,3,4		
Övriga externa kostnader		<u>0</u>	<u>-2 500</u>
Summa rörelsens kostnader		0	-2 500
Rörelseresultat		0	-2 500
Resultat från finansiella poster			
Övriga ränteintäkter och liknande resultatposter	5	<u>489</u>	<u>0</u>
Summa resultat från finansiella poster		489	0
Resultat efter finansiella poster		489	-2 500
Resultat före skatt		489	-2 500
Skatt på årets resultat	7	-101	0
Årets resultat		388	-2 500

Moderbolagets balansräkning (KSEK)	Not	2022-12-31	2021-12-31
TILLGÅNGAR			
Anläggningstillgångar			
Finansiella anläggningstillgångar			
Andelar i koncernföretag	12	1 850 050	1 850 050
Summa anläggningstillgångar		1 850 050	1 850 050
Omsättningstillgångar			
Kortfristiga placeringar	14	337 357	337 357
Kassa och bank	14	80 582	105 093
Summa omsättningstillgångar		417 939	442 450
SUMMA TILLGÅNGAR		2 267 989	2 292 500

Moderbolagets balansräkning (KSEK)	Not	2022-12-31	2021-12-31
EGET KAPITAL			
Eget kapital			
Bundet eget kapital			
Aktiekapital	15	50 000	50 000
Fritt eget kapital			
Överkursfond		2 200 000	2 200 000
Balanserad vinst		17 500	45 000
Årets resultat		<u>388</u>	<u>-2 500</u>
		2 217 888	2 242 500
Summa eget kapital		2 267 888	2 292 500
Kortfristiga skulder			
Aktuella skatteskulder		101	0
Summa kortfristiga skulder		101	0
SUMMA EGET KAPITAL OCH SKULDER		2 267 989	2 292 500

Kassaflödesanalys för moderbolaget (KSEK)	Not	2022	2021
DEN LÖPANDE VERKSAMHETEN			
Rörelseresultat		0	-2 500
Erhållna respektive betalda finansiella poster		489	0
Betald inkomstskatt		0	0
Kassaflöde från den löpande verksamheten före förändringar av rörelsekapital		489	-2 500
Förändring kortfristiga skulder		0	0
Kassaflöde från den löpande verksamheten efter förändringar av rörelsekapital		489	-2 500
INVESTERINGSVERKSAMHETEN			
Förvärv av dotterföretag		0	0
Kassaflöde från investeringsverksamheten		0	0
FINANSIERINGSVERKSAMHETEN			
Utbetald utdelning		-25 000	-10 000
Kassaflöde från finansieringsverksamheten		-25 000	-10 000
Förändring av likvida medel		-24 511	-12 500
Likvida medel vid årets början		442 450	454 950
Likvida medel vid årets slut	14	417 939	442 450

NOTER

Not 1 Redovisnings- och värderingsprinciper

Danti Invest ABs årsredovisning och koncernredovisning har upprättats enligt årsredovisningslagen och Bokföringsnämndens allmänna råd BFNAR 2012:1 Årsredovisning och koncernredovisning (K3).

Redovisningsprinciperna är oförändrade i jämförelse med föregående år.

Koncernredovisning

Danti Invest upprättar koncernredovisning. Företag där Danti Invest innehar majoriteten av rösterna på bolagsstämman och företag där Danti Invest genom avtal har ett bestämmande inflytande klassificeras som dotterföretag och konsolideras i koncernredovisningen.

Koncernens bokslut är upprättat enligt förvärvsmetoden, vilket innebär att dotterföretagens egna kapital vid förvärvet, fastställt som skillnaden mellan tillgångarnas och skuldernas verkliga värden, elimineras i sin helhet. I koncernens egna kapital ingår härigenom endast den del av dotterföretagens egna kapital som tillkommit efter förvärvet.

Om det koncernmässiga anskaffningsvärdet för aktierna överstiger det i förvärvsanalysen upptagna värdet av företagets nettotillgångar, redovisas skillnaden som koncernmässig goodwill.

Under året förvärvade företag inkluderas i koncernredovisningen med belopp avseende tiden efter förvärvet.

Bolagets utländska dotterföretag klassificeras som självständigt dotterföretag, varför dagskursmetoden tillämpas för omräkning av deras bokslut. Detta innebär att det utländska dotterföretagets tillgångar och skulder omräknas till balansdagens kurs. Samtliga poster i resultaträkningen omräknas till årets genomsnittskurs. Omräkningsdifferenser förs direkt till koncernens egna kapital.

Mellanhavanden mellan koncernföretag elimineras i sin helhet.

Utländska valutor

Monetära tillgångs- och skuldposter i utländsk valuta värderas till balansdagens avistakurs. Transaktioner i utländsk valuta omräknas enligt transaktionsdagens avistakurs. Valutakursvinster redovisas bland övriga rörelseintäkter och valutakursförluster redovisas bland övriga rörelsekostnader.

Rapportering för verksamhetsgrenar och geografiska marknader

Koncernens verksamhetsgrenar utgörs av tillverkning av förbrukningsartiklar och emballage, försäljning av förbrukningsartiklar och emballage samt uthyrning av förvaltningsfastigheter. Försäljning av förbrukningsartiklar och emballage sker över hela Norden. Uthyrning av förvaltningsfastigheter sker i Sverige och Norge.

Intäkter

Försäljning av varor redovisas vid leverans av produkter till kunden, i enlighet med försäljningsvillkoren. Försäljning redovisas netto efter moms, rabatter och kursdifferenser vid försäljning i utländsk valuta. Hyresintäkter redovisas i den period som uthyrningen avser.

Leasing

Leasingavtal där de ekonomiska fördelar och risker som är hänförliga till leasingobjektet i allt väsentligt kvarstår hos leasegivaren, klassificeras som operationell leasing. Betalningar, inklusive en första förhöjd hyra, enligt dessa avtal redovisas som kostnad linjärt över leasingperioden. Koncernen har endast operationella leasingavtal.

Ersättningar till anställda

Kortfristiga ersättningar

Kortfristiga ersättningar i koncernen utgörs av lön, sociala avgifter, betald semester, betald sjukfrånvaro, sjukvård och bonus. Kortfristiga ersättningar redovisas som en kostnad och en skuld då det finns legal eller informell förpliktelse att betala ut en ersättning.

Pensioner

I koncernen förekommer avgiftsbestämda pensionsplaner. I avgiftsbestämda planer betalar företaget fastställda avgifter till ett annat företag och har inte någon legal eller informell förpliktelse att betala något ytterligare även om det andra företaget inte kan uppfylla sitt åtagande. Koncernens resultat belastas för kostnader i takt med att de anställdas pensionsberättigade tjänster utförs.

Ersättningar vid uppsägning

Ersättningar vid uppsägning utgår då något företag i koncernen beslutar att avsluta en anställning före den normala tidpunkten för anställningens upphörande eller då en anställd accepterar ett erbjudande om frivillig avgång i utbyte mot sådan ersättning. Om ersättningen inte ger företaget någon framtida ekonomisk fördel redovisas en skuld och en kostnad när företaget har en legal eller informell förpliktelse att lämna sådan ersättning.

Inkomstskatter

Aktuella skatter värderas utifrån de skattesatser och skatteregler som gäller på balansdagen. Uppskjutna skatter värderas utifrån de skattesatser och skatteregler som är beslutade före balansdagen.

Uppskjuten skattefordran avseende underskottsavdrag eller andra framtida skattemässiga avdrag redovisas i den utsträckning det är sannolikt att avdraget kan avräknas mot överskott vid framtida beskattning.

Fordringar och skulder netto redovisas endast när det finns en legal rätt till kvittning.

Aktuell skatt, liksom förändring i uppskjuten skatt, redovisas i resultaträkningen om inte skatten är hänförlig till en händelse eller transaktion som redovisas direkt i eget kapital. I sådana fall redovisas även skatteeffekten i eget kapital.

Immateriella tillgångar

Immateriella anläggningstillgångar redovisas till anskaffningsvärde minskat med ackumulerade avskrivningar och nedskrivningar. Koncerngoodwill skrivs av linjärt på tio år och övrig goodwill skrivs av linjärt på fem år.

Materiella anläggningstillgångar

Materiella anläggningstillgångar redovisas till anskaffningsvärde minskat med avskrivningar. I anskaffningsvärdet ingår utgifter som direkt kan hänföras till förvärvet av tillgången.

När en komponent i en anläggningstillgång byts ut, uträngöras eventuell kvarvarande del av den gamla komponenten och den nya komponentens anskaffningsvärde aktiveras.

Tillkommande utgifter som avser tillgångar som inte delas upp i komponenter läggs till anskaffningsvärdet till den del tillgångens prestanda ökar i förhållande till tillgångens värde vid anskaffningstidpunkten.

Utgifter för löpande reparation och underhåll redovisas som kostnader.

Realisationsvinst respektive realisationsförlust vid avyttring av en anläggningstillgång redovisas som Övrig rörelseintäkt respektive Övrig rörelsekostnad.

Materiella anläggningstillgångar skrivs av systematiskt över tillgångens bedömda nyttjandeperiod. När tillgångarnas avskrivningsbara belopp fastställs, beaktas i förekommande fall tillgångens restvärde. Avskrivningarna ingår i resultaträkningens post Avskrivningar. Koncernens mark har obegränsad nyttjandeperiod och skrivs inte av. Linjär avskrivningsmetod används för övriga typer av materiella tillgångar.

Följande avskrivningstider tillämpas:

Kontorsbyggnader

Stommar	20-50 år
Fasader, yttertak, fönster	20-50 år
Hissar, ledningssystem	20-50 år
Övrigt	20-50 år

Industribyggnader

Stommar, fasader, yttertak	25-100 år
Hissar, ledningssystem	25-50 år
Övrigt	25-50 år

Markanläggningar	20 år
Förbättringsutgifter på annans fastighet	20 år
Inventarier	5-25 år

Nedskrivningar av icke-finansiella tillgångar

När det finns en indikation på att en tillgångs värde minskat, görs en prövning av nedskrivningsbehov. Har tillgången ett återvinningsvärde som är lägre än det redovisade värdet, skrivs den ner till återvinningsvärdet. Vid bedömningen av nedskrivningsbehov grupperas tillgångarna på de lägsta nivåer där det finns separata identifierbara kassaflöden (kassagenererande enheter). För tillgångar, andra än goodwill, som tidigare skrivits ner görs per varje balansdag en prövning av om återföring bör göras.

Finansiella instrument

Finansiella instrument redovisas i enlighet med reglerna i K3 kapitel 11, vilket innebär att värdering sker utifrån anskaffningsvärde.

Finansiella instrument som redovisas i balansräkningen inkluderar värdepapper, kundfordringar och övriga fordringar, kortfristiga placeringar, leverantörsskulder och låneskulder. Instrumenten redovisas i balansräkningen när bolaget blir part i instrumentets avtalsmässiga villkor.

Finansiella tillgångar tas bort från balansräkningen när rätten att erhålla kassaflöden från instrumentet har löpt ut eller överförs och koncernen har överfört i stort sett alla risker och förmåner som är förknippade med äganderätten.

Finansiella skulder tas bort från balansräkningen när förpliktelserna har reglerats eller på annat sätt upphört.

Kundfordringar och övriga fordringar

Fordringar redovisas som omsättningstillgångar med undantag för poster med förfallodag mer än 12 månader efter balansdagen, vilka klassificeras som anläggningstillgångar. Fordringar tas upp till det belopp som förväntas bli inbetalt efter avdrag för individuellt bedömda osäkra fordringar.

Kortfristiga placeringar

Värdepapper som är anskaffade med avsikt att innehas kortsiktigt redovisas inledningsvis till anskaffningsvärde och i efterföljande värderingar i enlighet med lägsta värdets princip till det lägsta av anskaffningsvärde och marknadsvärde. I posten kortfristiga placeringar ingår aktier och andelar som innehas för att placera likviditetsöverskott på kort sikt.

Låneskulder och leverantörsskulder

Låneskulder och leverantörsskulder redovisas till anskaffningsvärde efter avdrag för transaktionskostnader. Skulder i utländsk valuta värderas till balansdagens kurs. Transaktioner i utländsk valuta omräknas enligt transaktionsdagens avistakurs.

Kvittning av finansiell fordran och finansiell skuld

En finansiell tillgång och en finansiell skuld kvittas och redovisas med ett nettobelopp i balansräkningen endast då legal kvittningsrätt föreligger samt då en reglering med ett nettobelopp avses ske eller då en samtida avyttring av tillgången och reglering av skulden avses ske.

Varulager

Varulagret värderas till anskaffningsvärdet efter avdrag för individuell inkurans. Anskaffningsvärdet fastställs med användning av först in, först ut-metoden (FIFU).

Kassaflödesanalys

Kassaflödesanalysen upprättas enligt indirekt metod. Det redovisade kassaflödet omfattar endast transaktioner som medför in- eller utbetalningar.

Som likvida medel klassificeras, förutom kassa- och banktillgodohavanden, kortfristiga finansiella placeringar vilka omsätts löpande.

Moderföretagets redovisnings- och värderingsprinciper

Samma redovisnings- och värderingsprinciper tillämpas i moderföretaget som i koncernen, förutom i de fall som anges nedan.

Eget kapital

Eget kapital delas in i bundet och fritt kapital, i enlighet med årsredovisningslagens indelning.

Aktier och andelar i dotterföretag

Aktier och andelar i dotterföretag redovisas till anskaffningsvärde efter avdrag för eventuella nedskrivningar. I anskaffningsvärdet ingår köpeskillingen som erlagts för aktierna samt förvärvskostnader. Eventuella kapitaltillskott läggs till anskaffningsvärdet när de uppkommer. Utdelning från dotterföretag redovisas som intäkt.

Offentliga bidrag

I de fall ingen framtida prestation för att erhålla bidraget krävs, intäktsredovisas offentliga bidrag då villkoren för att erhålla bidraget är uppfyllda. Offentliga bidrag värderas till det verkliga värdet av erhållits eller kommer att erhållas.

Finansiella risker

Koncernen utsätts genom sin verksamhet för olika finansiella risker såsom valutarisk, likviditetsrisk och kreditrisk.

Valutarisk

Koncernen gör inköp internationellt och utsätts för transaktionsrisker vid finansiella transaktioner i utländsk valuta. Moderbolagets mest betydelsefulla inköpsvalutor är USD och EUR. Koncernen arbetar inte med någon typ av valutasäkringsåtgärder.

Likviditetsrisk

Hanteringen av likviditetsrisk sker med försiktighet som utgångspunkt, vilket innebär att bibehålla tillräckliga likvida medel och säljbara värdepapper samt tillgänglig finansiering genom tillräckliga avtalade kreditmöjligheter.

Kreditrisk

Koncernens kreditrisk är primärt hänförlig till kundfordringar. Koncernen utvärderar löpande sin kreditrisk beträffande kundfordringar. Koncernen är begränsat exponerat mot kreditrisker då det inte finns någon koncentration till viss kund. Koncernen gör reserveringar för förväntade kundförluster.

Prisrisk

Koncernen är exponerad för prisrisk avseende förändringar i marknadsvärdet på aktier. Koncernens placeringar är koncentrerade till innehav på Stockholmsbörsen OMX.

Operationella risker

Koncernen är utsatt för risk för ökade råvarupriser på främst papper och plast. Konkurrensen på marknaden kan komma att begränsa möjligheten att fullt ut kompensera kostnadsökningar genom prishöjningar. Koncernen är även utsatt för risk gällande införande av antidumpnings-tull, vilket skulle kunna leda till ökade priser på koncernens importerade varor.

Not 2 Leasingavtal

<u>Leasetagare</u>	<u>Koncernen</u>		<u>Moderbolaget</u>	
	2022	2021	2022	2021
Framtida minimileaseavgifter som ska erläggas avseende icke uppsägningsbara leasingavtal:				
Förfaller till betalning inom ett år	17 000	12 000	0	0
Förfaller till betalning senare än ett men inom fem år	68 000	48 000	0	0
Förfaller till betalning senare än fem år	<u>0</u>	<u>0</u>	<u>0</u>	<u>0</u>
	85 000	60 000	0	0
Under perioden kostnadsförda leasingavgifter	16 214	11 552	0	0

Operationella leasingavtal består av lokalhyra och billeasing.

<u>Leasegivare</u>	<u>Koncernen</u>		<u>Moderbolaget</u>	
	2022	2021	2022	2021
Framtida minimileaseavgifter som kommer att erhållas avseende icke uppsägningsbara leasingavtal:				
Förfaller till betalning inom ett år	2 150	2 400	0	0
Förfaller till betalning senare än ett men inom fem år	9 100	9 600	0	0
Förfaller till betalning senare än fem år	<u>0</u>	<u>0</u>	<u>0</u>	<u>0</u>
	11 250	12 000	0	0
Under perioden intäktsförda leasingavgifter	1 931	3 424	0	0

Not 3 Ersättning till revisorerna

	<u>Koncernen</u>		<u>Moderbolaget</u>	
	2022	2021	2022	2021
Ernst & Young AB				
Revisionsuppdraget	839	642	0	0
Skatterådgivning	53	41	0	0
Övriga tjänster	<u>590</u>	<u>52</u>	<u>0</u>	<u>0</u>
	1 482	735	0	0
BDO AS / Övriga				
Revisionsuppdraget	231	217	-	-
Skatterådgivning	14	20	-	-
Övriga tjänster	<u>13</u>	<u>18</u>	<u>-</u>	<u>-</u>
	258	255	-	-
	1 740	990	0	0

Not 4 Löner, andra ersättningar och sociala kostnader

	Koncernen		Moderbolaget	
	2022	2021	2022	2021
Löner och andra ersättningar	327 878	279 997	0	0
Sociala kostnader	<u>119 520</u>	<u>103 382</u>	<u>0</u>	<u>0</u>
	447 398	383 379	0	0
Varav pensionskostnader	23 486	20 253	0	0

Av moderbolagets pensionskostnader avser 0 kkr (0) gruppen styrelse och VD.
Motsvarande belopp för koncernen är 627 kkr (519). Avgångsvederlag till VD utgår ej.

Fördelning av löner och andra ersättningar

Styrelse och VD	6 208	3 288	0	0
Övriga anställda	<u>321 670</u>	<u>276 709</u>	<u>0</u>	<u>0</u>
	327 878	279 997	0	0

Not 5 Finansiella intäkter

	Koncernen		Moderbolaget	
	2022	2021	2022	2021
<u>Övriga ränteintäkter och liknande resultatposter</u>				
Ränteintäkter	6 111	608	489	0
Övriga poster	<u>0</u>	<u>3 250</u>	<u>0</u>	<u>0</u>
	6 111	3 858	489	0

Not 6 Räntekostnader och liknande resultatposter

	Koncernen		Moderbolaget	
	2022	2021	2022	2021
Räntekostnader	<u>-214</u>	<u>-146</u>	<u>0</u>	<u>0</u>
	-214	-146	0	0

Not 7 Skatt på årets resultat

	Koncernen		Moderbolaget	
	2022	2021	2022	2021
Aktuell skatt	-74 875	-69 172	-101	0
Uppskjuten skatt	<u>-5 761</u>	<u>2 655</u>	<u>0</u>	<u>0</u>
Skatt på årets resultat	-80 636	-66 517	-101	0

	Koncernen		Moderbolaget	
	2022	2021	2022	2021
Redovisat resultat före skatt	286 764	267 353	489	-2 500
Skatt beräknad enligt gällande skattesats (20,6%)	-59 073	-55 075	-101	0
Skatteeffekt av ej avdragsgilla kostnader	-20 479	-12 552	0	0
Skatteeffekt av ej skattepliktiga intäkter	75	0	0	0
Skatteeffekt av schablonränta på periodiseringsfond	-405	-365	0	0
Skatteeffekt av uppräknig periodiseringsfonder	-723	-663	0	0
Andra outnyttjade skatteavdrag	701	2 251	0	0
Effekt av utländska/ändrade skattesatser	-732	-113	0	0
Redovisad skattekostnad	-80 636	-66 517	-101	0

Not 8 Goodwill

	Koncernen		Moderbolaget	
	2022-12-31	2021-12-31	2022-12-31	2021-12-31
Ingående anskaffningsvärde	1 049 518	1 037 498	0	0
Valutakursdifferenser	316	842	0	0
Årets investeringar	<u>7 377</u>	<u>11 178</u>	<u>0</u>	<u>0</u>
Utgående ackumulerade anskaffningsvärden	1 057 211	1 049 518	0	0
Ingående avskrivningar	-463 525	-365 903	0	0
Valutakursdifferenser	-244	-586	0	0
Årets avskrivningar	<u>-98 351</u>	<u>-97 036</u>	<u>0</u>	<u>0</u>
Utgående ackumulerade avskrivningar	-562 120	-463 525	0	0
Utgående planenligt restvärde	495 091	585 993	0	0

Not 9 Byggnader, mark och markanläggningar

	Koncernen		Moderbolaget	
	2022-12-31	2021-12-31	2022-12-31	2021-12-31
Ingående anskaffningsvärde	555 419	523 018	0	0
Valutakursdifferenser	2 572	6 861	0	0
Inköp	<u>20 047</u>	<u>25 540</u>	<u>0</u>	<u>0</u>
Utgående ackumulerade anskaffningsvärden	578 038	555 419	0	0
Ingående avskrivningar	-121 778	-111 581	0	0
Valutakursdifferenser	-179	-352	0	0
Årets avskrivningar	<u>-10 819</u>	<u>-9 845</u>	<u>0</u>	<u>0</u>
Utgående ackumulerade avskrivningar	-132 776	-121 778	0	0
Utgående planenligt restvärde	445 262	433 641	0	0
Varav mark	52 397	51 418	0	0

I koncernföretaget AB Tingstad Papper & Co KB finns byggnader uppförda på arrenderad mark med uppsägningstid per 2032-03-31 respektive 2035-06-27.

Not 10 Förbättringsutgifter på annans fastighet

	Koncernen		Moderbolaget	
	2022-12-31	2021-12-31	2022-12-31	2021-12-31
Ingående anskaffningsvärde	8 250	5 849	0	0
Inköp	<u>350</u>	<u>2 401</u>	<u>0</u>	<u>0</u>
Utgående ackumulerade anskaffningsvärden	8 600	8 250	0	0
Ingående avskrivningar	-4 624	-4 382	0	0
Årets avskrivningar	<u>-252</u>	<u>-242</u>	<u>0</u>	<u>0</u>
Utgående ackumulerade avskrivningar	-4 876	-4 624	0	0
Utgående planenligt restvärde	3 724	3 626	0	0

Not 11 Maskiner och inventarier

	Koncernen		Moderbolaget	
	2022-12-31	2021-12-31	2022-12-31	2021-12-31
Ingående anskaffningsvärde	264 743	204 148	0	0
Valutakursdifferenser	92	238	0	0
Inköp	134 188	15 440	0	0
Omklassificeringar	72 520	55 630	0	0
Försäljningar och utrangeringar	<u>-4 472</u>	<u>-10 713</u>	<u>0</u>	<u>0</u>
Utgående ackumulerade anskaffningsvärden	467 071	264 743	0	0
Ingående avskrivningar	-103 820	-89 204	0	0
Valutakursdifferenser	-404	-463	0	0
Försäljningar och utrangeringar	4 472	10 293	0	0
Årets avskrivningar	<u>-36 988</u>	<u>-24 446</u>	<u>0</u>	<u>0</u>
Utgående ackumulerade avskrivningar	-136 740	-103 820	0	0
Utgående planenligt restvärde	330 331	160 923	0	0

Not 12 Andelar i koncernföretag

Företag	Org.nr	Säte	Kapital- andel	Röst- rätts- andel	Antal aktier / andelar	Moderbolaget	
						2022-12-31	2021-12-31
Tingstad Group AB	559086-5126	Göteborg	100%	100%	500	<u>1 850 050</u>	<u>1 850 050</u>
						1 850 050	1 850 050
Ingående anskaffningsvärde						1 850 050	1 850 050
Förvärv						<u>0</u>	<u>0</u>
Utgående anskaffningsvärde						1 850 050	1 850 050

Not 13 Förutbetalda kostnader och upplupna intäkter

	Koncernen		Moderbolaget	
	2022-12-31	2021-12-31	2022-12-31	2021-12-31
Upplupen bonus från leverantörer	50 618	41 749	0	0
Övriga poster	<u>10 038</u>	<u>9 421</u>	<u>0</u>	<u>0</u>
	60 656	51 170	0	0

Not 14 Likvida medel

	Koncernen		Moderbolaget	
	2022-12-31	2021-12-31	2022-12-31	2021-12-31
Kassa och bank	868 059	874 683	80 582	105 093
Kortfristiga placeringar	<u>337 357</u>	<u>337 357</u>	<u>337 357</u>	<u>337 357</u>
	1 205 416	1 212 040	417 939	442 450

Not 15 Aktiekapital

Aktiekapitalet består av 100 000 aktier med kvotvärde om 500 kr.

Not 16 Uppskjutna skatter

	Koncernen		Moderbolaget	
	2022-12-31	2021-12-31	2022-12-31	2021-12-31
Uppskjuten skatt på obeskattade reserver	104 449	95 244	0	0
Uppskjuten skatt på temporära skillnader i anläggningstillgångar	<u>16 797</u>	<u>13 025</u>	<u>0</u>	<u>0</u>
	121 246	108 269	0	0

Not 17 Upplupna kostnader och förutbetalda intäkter

	Koncernen		Moderbolaget	
	2022-12-31	2021-12-31	2022-12-31	2021-12-31
Upplupen bonus till kunder	39 856	33 849	0	0
Upplupen semester- och löneskuld	80 633	77 433	0	0
Upplupna sociala avgifter	34 869	33 197	0	0
Förutbetalda intäkter	1 471	5 403	0	0
Övriga poster	<u>20 506</u>	<u>21 502</u>	<u>0</u>	<u>0</u>
	177 335	171 384	0	0

Not 18 Ställda säkerheter

	Koncernen		Moderbolaget	
	2022-12-31	2021-12-31	2022-12-31	2021-12-31
För övriga engagemang				
Pantsatt del av varulager och kundfordringar i Norge	6 360	6 180	0	0
Företagsinteckningar	<u>2 000</u>	<u>11 500</u>	<u>0</u>	<u>0</u>
	8 360	17 680	0	0

Not 19 Eventualförpliktelser

	Koncernen		Moderbolaget	
	2022-12-31	2021-12-31	2022-12-31	2021-12-31
Övriga eventualförpliktelser	<u>0</u>	<u>178</u>	<u>0</u>	<u>0</u>
	0	178	0	0

Not 20 Inköp och försäljning mellan koncernföretag

Årets inköp och försäljning mellan koncernföretag uppgår till 609,3 mkr (411,7) varav försäljning av materiella anläggningstillgångar mellan koncernföretag uppgår till 46,4 mkr (0)

Inga inköp eller försäljningar har skett med moderföretaget.

Not 21 Nettoomsättningens fördelning på verksamhetsgrenar och geografiska marknader

Nettoomsättningen fördelar sig på verksamhetsgrenar enligt följande:

	Koncernen		Moderbolaget	
	2022	2021	2022	2021
Förbrukningsartiklar, emballage	3 493 614	2 949 675	0	0
Hysesintäkter, förvaltningsfastigheter	<u>1 762</u>	<u>3 424</u>	<u>0</u>	<u>0</u>
	3 495 376	2 953 099	0	0

Nettoomsättningen fördelar sig på geografiska marknader enligt följande:

	Koncernen		Moderbolaget	
	2022	2021	2022	2021
Sverige	2 916 869	2 477 798	0	0
Norge	470 633	390 922	0	0
Övriga Europa	<u>107 874</u>	<u>84 379</u>	<u>0</u>	<u>0</u>
	3 495 376	2 953 099	0	0

Not 22 Valutakursdifferenser

I rörelseresultatet ingår valutakursdifferenser avseende rörelsefordringar och rörelseskulder enligt följande:

	Koncernen		Moderbolaget	
	2022	2021	2022	2021
Övriga rörelseintäkter	126	3 722	0	0
Övriga rörelsekostnader	<u>-378</u>	<u>-151</u>	<u>0</u>	<u>0</u>
	-252	3 571	0	0

Not 23 Övriga rörelseintäkter

Bland övriga rörelseintäkter ingår permitteringsstöd, stöd för sjuklönekostnader och återbetalning Fora (AGS) Försäkring med belopp 462 (2 555)

Not 24 Medelantalet anställda, mm

	2022			2021		
	Medelantal anställda			Medelantal anställda		
	Kvinnor	Män	Totalt	Kvinnor	Män	Totalt
Moderföretaget						
Sverige	<u>0</u>	<u>0</u>	<u>0</u>	<u>0</u>	<u>0</u>	<u>0</u>
Totalt i moderföretaget	0	0	0	0	0	0
Dotterföretag						
Sverige	151	448	599	133	410	543
Finland	1	3	4	0	3	3
Norge	<u>11</u>	<u>42</u>	<u>53</u>	<u>9</u>	<u>36</u>	<u>45</u>
Totalt i dotterföretag	163	493	656	142	449	591
Koncernen totalt	163	493	656	142	449	591

Styrelseledamöter och ledande befattningshavare

	2022			2021		
	Antal på balansdagen			Antal på balansdagen		
	Kvinnor	Män	Totalt	Kvinnor	Män	Totalt
Koncern (inkl. dotterföretag)						
Styrelseledamöter	3	19	22	2	20	22
Verkställande direktör	1	12	13	2	10	12
Moderföretaget						
Styrelseledamöter	1	2	3	1	2	3
Verkställande direktör	0	1	1	0	1	1

Not 25 Väsentliga händelser efter räkenskapsårets utgång

Dotterbolaget Tingstad Group AB har i januari 2023 förvärvat 90% av aktierna i bolaget Converflex AB. Bolaget bedriver konvertering och tryckning av papper i Örnsköldsvik.

Not 26 Förslag till vinstdisposition

Till årsstämmans förfogande står följande vinstmedel:

Överkursfond	2 200 000 000
Balanserad vinst	17 500 000
Årets resultat	<u>388 115</u>

kronor 2 217 888 115

Styrelsen föreslår att vinstmedlen disponeras så

att till aktieägarna utdelas	25 000 000
att i ny räkning överföres	<u>2 192 888 115</u>

kronor 2 217 888 115

Not 27 Nyckeltalsdefinitioner

Rörelsemarginal

Rörelseresultat i förhållande till nettoomsättningen

Nettomarginal

Resultat efter finansiella poster i förhållande till nettoomsättningen

Avkastning på totalt kapital

Resultat före finansiella kostnader i förhållande till genomsnittlig balansomslutning.

Avkastning på eget kapital

Resultat efter finansiella poster i förhållande till genomsnittligt eget kapital

Soliditet

Eget kapital i förhållande till balansomslutningen.

Nettoomsättning per anställd


Nettoomsättning dividerad med antal anställda


Antal anställda

Antalet anställda räknas som medelantalet anställda under året.

Göteborg 2023-06-15



Paul Jigberg
Ordförande
Verkställande direktör


Emma Diedrich
Ledamot


Niklas Jigberg
Ledamot

Vår revisionsberättelse har avgivits 2023-06-15

Ernst & Young AB


Michaela Nilsson
Auktoriserad revisor

Revisionsberättelse

Till bolagsstämman i Dantl Invest AB, org.nr 559139-9448.

Rapport om årsredovisningen och koncernredovisningen

Uttalanden

Vi har utfört en revision av årsredovisningen och koncernredovisningen för Dantl Invest AB för räkenskapsåret 2022.

Enligt vår uppfattning har årsredovisningen och koncernredovisningen upprättats i enlighet med årsredovisningslagen och ger en i alla väsentliga avseenden rättvisande bild av moderbolagets och koncernens finansiella ställning per den 31 december 2022 och av dessas finansiella resultat och kassaflöden för året enligt årsredovisningslagen. Förvaltningsberättelsen är förenlig med årsredovisningens och koncernredovisningens övriga delar.

Vi tillstyrker därför att bolagsstämman fastställer resultaträkningen och balansräkningen för moderbolaget och koncernen.

Grund för uttalanden

Vi har utfört revisionen enligt International Standards on Auditing (ISA) och god revisionssed i Sverige. Vårt ansvar enligt dessa standarder beskrivs närmare i avsnittet *Revisorns ansvar*. Vi är oberoende i förhållande till moderbolaget och koncernen enligt god revisorssed i Sverige och har i övrigt fullgjort vårt yrkesetiska ansvar enligt dessa krav.

Vi anser att de revisionsbevis vi har inhämtat är tillräckliga och ändamålsenliga som grund för våra uttalanden.

Styrelsens och verkställande direktörens ansvar

Det är styrelsen och verkställande direktören som har ansvaret för att årsredovisningen och koncernredovisningen upprättas och att de ger en rättvisande bild enligt årsredovisningslagen. Styrelsen och verkställande direktören ansvarar även för den interna kontroll som de bedömer är nödvändig för att upprätta en årsredovisning och koncernredovisning som inte innehåller några väsentliga felaktigheter, vare sig dessa beror på oegentligheter eller misstag.

Vid upprättandet av årsredovisningen och koncernredovisningen ansvarar styrelsen och verkställande direktören för bedömningen av bolagets och koncernens förmåga att fortsätta verksamheten. De upplyser, när så är tillämpligt, om förhållanden som kan påverka förmågan att fortsätta verksamheten och att använda antagandet om fortsatt drift. Antagandet om fortsatt drift tillämpas dock inte om styrelsen och verkställande direktören avser att likvidera bolaget, upphöra med verksamheten eller inte har något realistiskt alternativ till att göra något av detta.


Revisorns ansvar

Våra mål är att uppnå en rimlig grad av säkerhet om att årsredovisningen och koncernredovisningen som helhet inte innehåller några väsentliga felaktigheter, vare sig dessa beror på oegentligheter eller misstag, och att lämna en revisionsberättelse som innehåller våra uttalanden. Rimlig säkerhet är en hög grad av säkerhet, men är ingen garanti för att en revision som utförs enligt ISA och god revisionssed i Sverige alltid kommer att upptäcka en väsentlig felaktighet om en sådan finns. Felaktigheter kan uppstå på grund av oegentligheter eller misstag och anses vara väsentliga om de enskilt eller tillsammans rimligen kan förväntas påverka de ekonomiska beslut som användare fattar med grund i årsredovisningen och koncernredovisningen.

Som del av en revision enligt ISA använder vi professionellt omdöme och har en professionellt skeptisk inställning under hela revisionen. Dessutom:

- Identifierar och bedömer vi riskerna för väsentliga felaktigheter i årsredovisningen och koncernredovisningen, vare sig dessa beror på oegentligheter eller misstag, utformar och utför granskningsåtgärder bland annat utifrån dessa risker och inhämtar revisionsbevis som är tillräckliga och ändamålsenliga för att utgöra en grund för våra uttalanden. Risken för att inte upptäcka en väsentlig felaktighet till följd av oegentligheter är högre än för en väsentlig felaktighet som beror på misstag, eftersom oegentligheter kan innefatta agerande i maskopi, förfalskning, avsiktliga utelämnanden, felaktig information eller åsidosättande av intern kontroll.
- skaffar vi oss en förståelse av den del av bolagets interna kontroll som har betydelse för vår revision för att utforma granskningsåtgärder som är lämpliga med hänsyn till omständigheterna, men inte för att uttala oss om effektiviteten i den interna kontrollen.
- utvärderar vi lämpligheten i de redovisningsprinciper som används och rimligheten i styrelsens och verkställande direktörens uppskattningar i redovisningen och tillhörande upplysningar.
- drar vi en slutsats om lämpligheten i att styrelsen och verkställande direktören använder antagandet om fortsatt drift vid upprättandet av årsredovisningen och koncernredovisningen. Vi drar också en slutsats, med grund i de inhämtade revisionsbevisen, om det finns någon väsentlig osäkerhetsfaktor som avser sådana händelser eller förhållanden som kan leda till betydande tvivel om bolagets och koncernens förmåga att fortsätta verksamheten. Om vi drar slutsatsen att det finns en väsentlig osäkerhetsfaktor, måste vi i revisionsberättelsen fästa uppmärksamheten på upplysningarna i årsredovisningen och koncernredovisningen om den väsentliga osäkerhetsfaktorn eller, om sådana upplysningar är otillräckliga, modifiera uttalandet om årsredovisningen och koncernredovisningen. Våra slutsatser baseras på de revisionsbevis som inhämtas fram till datumet för revisionsberättelsen. Dock kan framtida händelser eller förhållanden göra att ett bolag och en koncern inte längre kan fortsätta verksamheten.
- utvärderar vi den övergripande presentationen, strukturen och innehållet i årsredovisningen och koncernredovisningen, däribland upplysningarna, och om årsredovisningen och koncernredovisningen återger de underliggande transaktionerna och händelserna på ett sätt som ger en rättvisande bild.
- inhämtar vi tillräckliga och ändamålsenliga revisionsbevis avseende den finansiella informationen för enheterna eller affärsaktiviteterna inom koncernen för att göra ett uttalande avseende koncernredovisningen. Vi ansvarar för styrning, övervakning och utförande av koncernrevisionen. Vi är ensamt ansvariga för våra uttalanden.

Vi måste informera styrelsen om bland annat revisionens planerade omfattning och inriktning samt tidpunkten för den. Vi måste också informera om betydelsefulla iakttagelser under revisionen, däribland de eventuella betydande brister i den interna kontrollen som vi identifierat.



Building a better
working world

2023080902593

Rapport om andra krav enligt lagar och andra författningar

Uttalanden

Utöver vår revision av årsredovisningen och koncernredovisningen har vi även utfört en revision av styrelsens och verkställande direktörens förvaltning av Danti Invest AB för räkenskapsåret 2022 samt av förslaget till dispositioner beträffande bolagets vinst eller förlust.

Vi tillstyrker att bolagsstämman disponerar vinsten enligt förslaget i förvaltningsberättelsen och beviljar styrelsens ledamöter och verkställande direktören ansvarsfrihet för räkenskapsåret.

Grund för uttalanden

Vi har utfört revisionen enligt god revisionssed i Sverige. Vårt ansvar enligt denna beskrivs närmare i avsnittet *Revisorns ansvar*. Vi är oberoende i förhållande till moderbolaget och koncernen enligt god revisorssed i Sverige och har i övrigt fullgjort vårt yrkesetiska ansvar enligt dessa krav.

Vi anser att de revisionsbevis vi har inhämtat är tillräckliga och ändamålsenliga som grund för våra uttalanden.

Styrelsens och verkställande direktörens ansvar

Det är styrelsen som har ansvaret för förslaget till dispositioner beträffande bolagets vinst eller förlust. Vid förslag till utdelning innefattar detta bland annat en bedömning av om utdelningen är försvarlig med hänsyn till de krav som bolagets och koncernens verksamhetsart, omfattning och risker ställer på storleken av moderbolagets och koncernens egna kapital, konsolideringsbehov, likviditet och ställning i övrigt.

Styrelsen ansvarar för bolagets organisation och förvaltningen av bolagets angelägenheter. Detta innefattar bland annat att fortlöpande bedöma bolagets och koncernens ekonomiska situation och att tillse att bolagets organisation är utformad så att bokföringen, medelsförvaltningen och bolagets ekonomiska angelägenheter i övrigt kontrolleras på ett betryggande sätt. Verkställande direktören ska sköta den löpande förvaltningen enligt styrelsens riktlinjer och anvisningar och bland annat vidta de åtgärder som är nödvändiga för att bolagets bokföring ska fullgöras i överensstämmelse med lag och för att medelsförvaltningen ska skötas på ett betryggande sätt.

Revisorns ansvar

Vårt mål beträffande revisionen av förvaltningen, och därmed vårt uttalande om ansvarsfrihet, är att inhämta revisionsbevis för att med en rimlig grad av säkerhet kunna bedöma om någon styrelseledamot eller verkställande direktören i något väsentligt avseende:

- företagit någon åtgärd eller gjort sig skyldig till någon försummelse som kan föranleda ersättningskyldighet mot bolaget, eller
- på något annat sätt handlat i strid med aktiebolagslagen, årsredovisningslagen eller bolagsordningen.

Vårt mål beträffande revisionen av förslaget till dispositioner av bolagets vinst eller förlust, och därmed vårt uttalande om detta, är att med rimlig grad av säkerhet bedöma om förslaget är förenligt med aktiebolagslagen.

Rimlig säkerhet är en hög grad av säkerhet, men ingen garanti för att en revision som utförs enligt god revisionssed i Sverige alltid kommer att upptäcka åtgärder eller försummelser som kan föranleda ersättningskyldighet mot bolaget, eller att ett förslag till dispositioner av bolagets vinst eller förlust inte är förenligt med aktiebolagslagen.

Som en del av en revision enligt god revisionssed i Sverige använder vi professionellt omdöme och har en professionellt skeptisk inställning under hela revisionen. Granskningen av förvaltningen och förslaget till dispositioner av bolagets vinst eller förlust grundar sig främst på revisionen av räkenskaperna. Vilka tillkommande granskningsåtgärder som utförs baseras på vår professionella bedömning med utgångspunkt i risk och väsentlighet. Det innebär att vi fokuserar granskningen på sådana åtgärder, områden och förhållanden som är väsentliga för verksamheten och där avsteg och överträdelser skulle ha särskild betydelse för bolagets situation. Vi går igenom och prövar fattade beslut, beslutsunderlag, vidtagna åtgärder och andra förhållanden som är relevanta för vårt uttalande om ansvarsfrihet. Som underlag för vårt uttalande om styrelsens förslag till dispositioner beträffande bolagets vinst eller förlust har vi granskat styrelsens motiverade yttrande samt ett urval av underlagen för detta för att kunna bedöma om förslaget är förenligt med aktiebolagslagen.

Göteborg den 15 juni 2023

Ernst & Young AB

Michaela Nilsson
Auktoriserad revisor

Tingstad

ank=20230622-2023062500497

AB Tingstad Papper Org. nr 556117-1199

Årsredovisning för räkenskapsåret 2022


Styrelsen och verkställande direktören avger härmed följande årsredovisning.

Innehåll	Sida
Förvaltningsberättelse	2-4
Resultaträkning	5
Balansräkning	6-7
Kassaflödesanalys	8
Noter	9-21

Undertecknad styrelseledamot intygar härmed, dels att denna kopia av årsredovisningen och revisionsberättelsen överensstämmer med originalet, dels att i årsredovisningen ingående resultat- och balansräkningar fastställts på årsstämma med aktieägarna den 16 juni 2023.

Stämman beslöt tillika godkänna styrelsens förslag till vinstdisposition.

Göteborg den 16 juni 2023


Paul Jigberg

FÖRVALTNINGSBERÄTTELSE

(Belopp i KSEK där annat ej anges)

Information om verksamheten

AB Tingstad Papper är en av Skandinavians ledande distributörer av förbrukningsartiklar och emballage. Verksamheten vänder sig till förbrukare inom restaurang, storkök, dagligvaruhandel och fackhandel. För att betjäna företagets kunder med ett bredare sortiment av artiklar drivs butiksverksamhet i Göteborg och Jönköping. Tingstad Pappers huvudkontor finns i Göteborg. Bolaget har säljkontor i Stockholm, Malmö, Västerås, Kristianstad, Linköping, Umeå, Jönköping och Helsingfors. Företaget är sedan år 1995 certifierade enligt kvalitetsstandarden ISO 9001, och sedan år 1998 även certifierade enligt miljöstandarden ISO 14001.

AB Tingstad Papper är ett helägt dotterföretag till Tingstad Group AB (559086-5126) med säte i Göteborg, Västra Götalands län. Tingstad Group AB är i sin tur ett helägt dotterföretag till Danti Invest AB (559139-9448) med säte i Göteborg, Västra Götalands län.

Bolaget är moderbolag, men med stöd av ÅRL 7 kap 2 § upprättas inte någon koncernredovisning. Övergripande koncernredovisning upprättas av Danti Invest AB (559139-9448) med säte i Göteborg, Västra Götalands län.

Väsentliga händelser under räkenskapsåret

Första halvåret präglades av god efterfrågan på företagets produkter. Under hösten såg man en dämpad efterfrågan inom de flesta segment på grund av utvecklingen i samhället med stigande räntor och elpriser, vilket minskade köpkraften hos bolagets kunder. Trenden med en något dämpad efterfrågan ser ut att hålla i sig även inledningsvis under 2023.

Våra ledtider från leverantör är i många fall långa vilket gör det svårt att parera kraftiga svängningar i efterfrågan generellt. Detta fick till följd att våra lagervolymer ökade väsentligt under hösten vilket medförde logistiska utmaningar och behov av att korttidshyra lagerkapacitet. I maj 2023 är vi åter i balans avseende bolagets lagervolymer.

Omsättning och resultat

Omsättningen uppgick under året till 3 202,5 mkr vilket är en ökning med 472,8 mkr jämfört med föregående år. Rörelseresultat uppgick till 300,4 mkr (286,0). Resultatet efter finansiella poster uppgick till 305,8 mkr (265,8) och årets resultat efter skatt uppgick till 215,1 mkr (192,5).

Investeringar

Bolagets förvärv av anläggningstillgångar uppgick under året till 10,4 mkr (12,5)

Flerårsöversikt	2022	2021	2020	2019	2018
Nettoomsättning (mkr)	3 202,5	2 729,7	2 351,4	2 454,4	2 223,0
Rörelseresultat (mkr)	300,4	286,0	232,0	216,1	179,2
Resultat efter finansiella poster (mkr)	305,8	265,8	239,4	217,6	187,9
Balansomslutning (mkr)	1 352,3	1 515,3	1 617,3	1 410,1	1 360,6
Justerat eget kapital (mkr)	881,9	1 069,7	1 256,6	1 068,8	1 022,2
Antal anställda (st)	454	421	390	395	361
Rörelsemarginal (%)	9,4	10,5	9,9	8,8	8,1
Nettomarginal (%)	9,5	9,7	10,2	8,9	8,5
Soliditet (%)	65,2	70,6	77,7	75,8	75,1
Nettoomsättning per anställd (mkr)	7,1	6,5	6,0	6,2	6,2

Definitioner framgår av not 24.

Förändring eget kapital

	<u>Bundet eget kapital</u>		<u>Fritt eget kapital</u>	<u>Summa eget kapital</u>
	<u>Aktiekapital</u>	<u>Reservfond</u>	<u>Balanserade vinstmedel och årets resultat</u>	
Eget kapital 2021-01-01	10 000	2 000	942 359	954 359
Utdelning	-	-	-400 000	-400 000
Årets vinst	=	=	<u>192 545</u>	<u>192 545</u>
Eget kapital 2021-12-31	10 000	2 000	734 904	746 904
Utdelning	-	-	-430 000	-430 000
Årets vinst	=	=	<u>215 148</u>	<u>215 148</u>
Eget kapital 2022-12-31	10 000	2 000	520 052	532 052

Hållbarhetsrapport

I enlighet med ÅRL 6 kap 11§ har Tingstad Papper valt att upprätta den lagstadgade hållbarhetsrapporten som en från årsredovisningen avskild rapport. Hållbarhetsrapporten har överlämnats till revisorn samtidigt som årsredovisningen. Hållbarhetsrapporten finns tillgänglig på www.tingstad.se/om-oss/hallbarhet.

Risker och osäkerhetsfaktorer

Risker och osäkerhetsfaktorer framgår av not 1 sidan 13.

Framtida utveckling

Bolagets försäljningsutveckling under år 2023 förutses vara fortsatt stabil.

Förslag till vinstdisposition

Till årsstämmans förfogande står följande vinstmedel:

Balanserad vinst	304 904 663
Årets resultat	<u>215 148 107</u>
	kronor 520 052 770

Styrelsen föreslår att vinstmedlen disponeras så

att till aktieägarna utdelas	400 000 000
att i ny räkning överföres	<u>120 052 770</u>
	kronor 520 052 770

Vad beträffar företagens resultat och ställning i övrigt, hänvisas till efterföljande resultat- och balansräkning samt kassaflödesanalys och noter.

Resultaträkning (KSEK)	Not	2022	2021
Nettoomsättning	18,19	3 202 500	2 729 693
Övriga rörelseintäkter	20	<u>552</u>	<u>5 452</u>
		3 203 052	2 735 145
Rörelsens kostnader			
Handelsvaror		-2 146 580	-1 777 134
Övriga externa kostnader	2,3	-399 533	-348 260
Personalkostnader	4	-346 819	-313 488
Avskrivningar	9,10,11	-9 347	-10 225
Övriga rörelsekostnader	20	<u>-378</u>	<u>0</u>
Summa rörelsens kostnader	18	-2 902 657	-2 449 107
Rörelseresultat		300 395	286 038
Resultat från finansiella poster			
Övriga ränteintäkter och liknande resultatposter	5	5 497	14 114
Resultat försäljning anläggningstillgångar	6	0	-34 360
Räntekostnader och liknande resultatposter	6	<u>-85</u>	<u>-26</u>
Summa resultat från finansiella investeringar		5 412	-20 272
Resultat efter finansiella poster		305 807	265 766
Bokslutsdispositioner	7	-34 111	-21 953
Resultat före skatt		271 696	243 813
Skatt på årets resultat	8	-56 548	-51 268
Årets resultat		215 148	192 545

Balansräkning (KSEK)	Not	2022-12-31	2021-12-31
-----------------------------	------------	-------------------	-------------------

TILLGÅNGAR

Anläggningstillgångar

Immateriella anläggningstillgångar

Goodwill	9	<u>200</u>	<u>130</u>
		200	130

Materiella anläggningstillgångar

Förbättringsutgifter på annans fastighet	10	3 724	3 626
Inventarier	11	34 935	34 094
Förskott materiella anläggningstillgångar		<u>4 771</u>	<u>0</u>
		43 430	37 720

Finansiella anläggningstillgångar

Andelar i koncernföretag	12	3 500	3 500
Långfristiga fordringar koncernföretag		0	403 826
Andra långfristiga fordringar		5 116	5 538
Övriga finansiella anläggningstillgångar		<u>4 057</u>	<u>4 057</u>
		12 673	416 921

Summa anläggningstillgångar		56 303	454 771
------------------------------------	--	---------------	----------------

Omsättningstillgångar

Varulager m m

Handelsvaror		391 079	241 884
Förskott till leverantör		<u>35 882</u>	<u>68 781</u>
		426 961	310 665

Kortfristiga fordringar

Kundfordringar		381 382	340 004
Fordringar på koncernföretag		7 777	5 163
Förutbetalda kostnader och upplupna intäkter	13	<u>69 496</u>	<u>61 394</u>
		458 655	406 561

Kassa och bank		410 401	343 272
-----------------------	--	----------------	----------------

Summa omsättningstillgångar		1 296 017	1 060 498
------------------------------------	--	------------------	------------------

SUMMA TILLGÅNGAR		1 352 320	1 515 269
-------------------------	--	------------------	------------------

Balansräkning (KSEK)	Not	2022-12-31	2021-12-31
EGET KAPITAL OCH SKULDER			
Eget kapital			
Bundet eget kapital			
Aktiekapital	14	10 000	10 000
Reservfond		<u>2 000</u>	<u>2 000</u>
		12 000	12 000
Fritt eget kapital			
Balanserad vinst		304 904	542 359
Årets resultat		<u>215 148</u>	<u>192 545</u>
		520 052	734 904
Summa eget kapital		532 052	746 904
Obeskattade reserver	15	440 600	406 488
Kortfristiga skulder			
Leverantörsskulder		177 348	157 550
Skulder till koncernföretag		474	2 942
Aktuella skatteskulder		8 073	14 146
Övriga skulder		52 162	46 922
Upplupna kostnader och förutbetalda intäkter	16	<u>141 611</u>	<u>140 317</u>
Summa kortfristiga skulder		379 668	361 877
SUMMA EGET KAPITAL OCH SKULDER		1 352 320	1 515 269

Kassaflödesanalys (KSEK)	Not	2022	2021
DEN LÖPANDE VERKSAMHETEN			
Rörelseresultat		300 395	286 038
- Avskrivningar		9 347	10 225
- Utrangeringar		0	421
- Reavinst vid försäljning anläggningstillgångar		-190	-50
Erhållna respektive betalda finansiella poster		5 412	5 353
Betald inkomstskatt		<u>-62 620</u>	<u>-45 768</u>
Kassaflöde från den löpande verksamheten före förändringar av rörelsekapital		252 344	256 219
Förändring varulager		-116 296	11 810
Förändring kortfristiga fordringar		-52 094	-104 021
Förändring kortfristiga skulder		<u>23 864</u>	<u>77 967</u>
Kassaflöde från den löpande verksamheten efter förändringar av rörelsekapital		107 818	241 975
INVESTERINGSVERKSAMHETEN			
Förvärv av immateriella anläggningstillgångar		-250	0
Förvärv av materiella anläggningstillgångar		-10 106	-12 496
Förskott materiella anläggningstillgångar		-4 771	0
Försäljning materiella anläggningstillgångar		190	229 907
Förändring långfristiga fordringar koncernföretag		403 826	-118 493
Förändring av andra långfristiga fordringar		<u>422</u>	<u>1 491</u>
Kassaflöde från investeringsverksamheten		389 311	100 409
FINANSIERINGSVERKSAMHETEN			
Utbetald utdelning		<u>-430 000</u>	<u>-400 000</u>
Kassaflöde från finansieringsverksamheten		-430 000	-400 000
Förändring av likvida medel		67 129	-57 616
Likvida medel vid årets början		<u>343 272</u>	<u>400 888</u>
Likvida medel vid årets slut		410 401	343 272

NOTER

Not 1 Redovisnings- och värderingsprinciper

AB Tingstad Pappers årsredovisning har upprättats enligt Årsredovisningslagen och Bokföringsnämndens allmänna råd BFNAR 2012:1 Årsredovisning och koncernredovisning (K3).

Redovisningsprinciperna är oförändrade i jämförelse med föregående år.

Utländska valutor

Monetära tillgångs- och skuldposter i utländsk valuta värderas till balansdagens avistakurs. Transaktioner i utländsk valuta omräknas enligt transaktionsdagens avistakurs. Valutakursvinster redovisas bland övriga rörelseintäkter och valutakursförluster redovisas bland övriga rörelsekostnader.

Rapportering för verksamhetsgrenar och geografiska marknader

Bolagets verksamhetsgrenar utgörs av försäljning av förbrukningsartiklar och emballage. Försäljning av förbrukningsartiklar och emballage sker över hela Norden.

Intäkter

Försäljning av varor redovisas vid leverans av produkter till kunden, i enlighet med försäljningsvillkoren. Försäljning redovisas netto efter moms, rabatter och kursdifferenser vid försäljning i utländsk valuta.

Leasing

Leasingavtal där de ekonomiska fördelar och risker som är hänförliga till leasingobjektet i allt väsentligt kvarstår hos leasegivaren, klassificeras som operationell leasing. Betalningar, inklusive en första förhöjd hyra, enligt dessa avtal redovisas som kostnad linjärt över leasingperioden. Bolaget har endast operationella leasingavtal.

Ersättningar till anställda

Kortfristiga ersättningar

Kortfristiga ersättningar i bolaget utgörs av lön, sociala avgifter, betald semester, betald sjukfrånvaro, sjukvård och bonus. Kortfristiga ersättningar redovisas som en kostnad och en skuld då det finns legal eller informell förpliktelse att betala ut en ersättning.

Pensioner

I bolaget förekommer avgiftsbestämda pensionsplaner. I avgiftsbestämda planer betalar företaget fastställda avgifter till ett annat företag och har inte någon legal eller informell förpliktelse att betala något ytterligare även om det andra företaget inte kan uppfylla sitt åtagande. Bolagets resultat belastas för kostnader i takt med att de anställdas pensionsberättigande tjänster utförs.

Ersättningar vid uppsägning

Ersättningar vid uppsägning utgår då bolaget beslutar att avsluta en anställning före den normala tidpunkten för anställningens upphörande eller då en anställd accepterar ett erbjudande om frivillig avgång i utbyte mot sådan ersättning. Om ersättningen inte ger företaget någon framtida ekonomisk fördel redovisas en skuld och en kostnad när företaget har en legal eller informell förpliktelse att lämna sådan ersättning.

Inkomstskatter

Aktuella skatter värderas utifrån de skattesatser och skatteregler som gäller på balansdagen. Uppskjutna skatter värderas utifrån de skattesatser och skatteregler som är beslutade före balansdagen.

Uppskjuten skattefordran avseende underskottsavdrag eller andra framtida skattemässiga avdrag redovisas i den utsträckning det är sannolikt att avdraget kan avräknas mot överskott vid framtida beskattning.

Fordringar och skulder nettoredovisas endast när det finns en legal rätt till kvittning.

Aktuell skatt, liksom förändring i uppskjuten skatt, redovisas i resultaträkningen om inte skatten är hänförlig till en händelse eller transaktion som redovisas direkt i eget kapital. I sådana fall redovisas även skatteeffekten i eget kapital.

Immateriella tillgångar

Immateriella anläggningstillgångar redovisas till anskaffningsvärde minskat med ackumulerade avskrivningar och nedskrivningar. Goodwill skrivs av linjärt på fem år.

Materiella anläggningstillgångar

Materiella anläggningstillgångar redovisas till anskaffningsvärde minskat med avskrivningar. I anskaffningsvärdet ingår utgifter som direkt kan hänföras till förvärvet av tillgången.

När en komponent i en anläggningstillgång byts ut, utträngs eventuell kvarvarande del av den gamla komponenten och den nya komponentens anskaffningsvärde aktiveras.

Tillkommande utgifter som avser tillgångar som inte delas upp i komponenter läggs till anskaffningsvärdet till den del tillgångens prestanda ökar i förhållande till tillgångens värde vid anskaffningstidpunkten.

Utgifter för löpande reparation och underhåll redovisas som kostnader.

Realisationsvinst respektive realisationsförlust vid avyttring av en anläggningstillgång redovisas som Övrig rörelseintäkt respektive Övrig rörelsekostnad.

Materiella anläggningstillgångar skrivs av systematiskt över tillgångens bedömda nyttjandeperiod. När tillgångarnas avskrivningsbara belopp fastställs, beaktas i förekommande fall tillgångens restvärde. Avskrivningarna ingår i resultaträkningens post Avskrivningar. Linjär avskrivningsmetod används för materiella tillgångar.

Följande avskrivningstider tillämpas:

Förbättringsutgifter på annans fastighet	20 år
Inventarier	5-25 år

Nedskrivningar av icke-finansiella tillgångar

När det finns en indikation på att en tillgångs värde minskat, görs en prövning av nedskrivningsbehov. Har tillgången ett återvinningsvärde som är lägre än det redovisade värdet, skrivs den ner till återvinningsvärdet. Vid bedömningen av nedskrivningsbehov grupperas tillgångarna på de lägsta nivåer där det finns separata identifierbara kassaflöden (kassagenererande enheter). För tillgångar, andra än goodwill, som tidigare skrivits ner görs per varje balansdag en prövning av om återföring bör göras.

Finansiella instrument

Finansiella instrument redovisas i enlighet med reglerna i K3 kapitel 11, vilket innebär att värdering sker utifrån anskaffningsvärde.

Finansiella instrument som redovisas i balansräkningen inkluderar värdepapper, kundfordringar och övriga fordringar, kortfristiga placeringar, leverantörsskulder och låneskulder. Instrumenten redovisas i balansräkningen när bolaget blir part i instrumentets avtalsmässiga villkor.

Finansiella tillgångar tas bort från balansräkningen när rätten att erhålla kassaflöden från instrumentet har löpt ut eller överförs och bolaget har överfört i stort sett alla risker och förmåner som är förknippade med äganderätten.

Finansiella skulder tas bort från balansräkningen när förpliktelserna har reglerats eller på annat sätt upphört.

Kundfordringar och övriga fordringar

Fordringar redovisas som omsättningstillgångar med undantag för poster med förfallodag mer än 12 månader efter balansdagen, vilka klassificeras som anläggningstillgångar. Fordringar tas upp till det belopp som förväntas bli inbetalt efter avdrag för individuellt bedömda osäkra fordringar.

Låneskulder och leverantörsskulder

Låneskulder och leverantörsskulder redovisas till anskaffningsvärde efter avdrag för transaktionskostnader. Skulder i utländsk valuta värderas till balansdagens kurs. Transaktioner i utländsk valuta omräknas enligt transaktionsdagens avistakurs.

Kvittning av finansiell fordran och finansiell skuld

En finansiell tillgång och en finansiell skuld kvittas och redovisas med ett nettobelopp i balansräkningen endast då legal kvittningsrätt föreligger samt då en reglering med ett nettobelopp avses ske eller då en samtida avyttring av tillgången och reglering av skulden avses ske.

Varulager

Varulagret värderas till anskaffningsvärdet efter avdrag för individuell inkurans. Anskaffningsvärdet fastställs med användning av först in, först ut-metoden (FIFU).

Kassaflödesanalys

Kassaflödesanalysen upprättas enligt indirekt metod. Det redovisade kassaflödet omfattar endast transaktioner som medför in- eller utbetalningar.

Som likvida medel klassificeras, förutom kassa- och banktillgodohavanden, kortfristiga finansiella placeringar vilka omsätts löpande.

Bokslutsdispositioner

Förändringar av obeskattade reserver redovisas som bokslutsdispositioner i resultaträkningen.

Koncernbidrag redovisas som bokslutsdispositioner.

Eget kapital

Eget kapital delas in i bundet och fritt kapital, i enlighet med årsredovisningslagens indelning.

Obeskattade reserver

Obeskattade reserver redovisas med bruttobelopp i balansräkningen, inklusive den uppskjutna skatteskuld som är hänförlig till reserverna.

Aktier och andelar i dotterföretag

Aktier och andelar i dotterföretag redovisas till anskaffningsvärde efter avdrag för eventuella nedskrivningar. I anskaffningsvärdet ingår köpeskillingen som erlagts för aktierna samt förvärvskostnader. Eventuella kapitaltillskott läggs till anskaffningsvärdet när de uppkommer. Utdelning från dotterföretag redovisas som intäkt.

Finansiella risker

Bolaget utsätts genom sin verksamhet för olika finansiella risker såsom valutarisk, likviditetsrisk och kreditrisk.

Valutarisk

Bolaget gör inköp internationellt och utsätts för transaktionsrisker vid finansiella transaktioner i utländsk valuta. Bolagets mest betydelsefulla inköpsvalutor är USD och EUR. Bolaget arbetar inte med någon typ av valutasäkringsåtgärder.

Likviditetsrisk

Hanteringen av likviditetsrisk sker med försiktighet som utgångspunkt, vilket innebär att bibehålla tillräckliga likvida medel samt tillgänglig finansiering genom tillräckliga avtalade kreditmöjligheter.

Kreditrisk

Bolagets kreditrisk är primärt hänförlig till kundfordringar. Bolaget utvärderar löpande sin kreditrisk beträffande kundfordringar. Bolaget är begränsat exponerat mot kreditrisker då det inte finns någon koncentration till viss kund. Bolaget gör reserveringar för förväntade kundförluster.

Operationella risker

Bolaget är utsatt för risk för ökade råvarupriser på främst papper och plast. Konkurrensen på marknaden kan komma att begränsa möjligheten att fullt ut kompensera kostnadsökningar genom prishöjningar. Bolaget är även utsatt för risk gällande införande av antidumpings-tull, vilket skulle kunna leda till ökade priser på bolagets importerade varor.

Not 2 LeasingavtalLeasetagare

	2022	2021
Framtida minimileaseavgifter som ska erläggas avseende icke uppsägningsbara leasingavtal:		
Förfaller till betalning inom ett år	54 000	49 000
Förfaller till betalning senare än ett men inom fem år	<u>216 000</u>	<u>196 000</u>
	270 000	245 000
Under perioden kostnadsförda leasingavgifter	51 570	48 297

Operationella leasingavtal består av lokalhyra och billeasing.

Not 3 Ersättning till revisorerna

	2022	2021
Ernst & Young AB		
Revisionsuppdraget	480	440
Skatterådgivning	45	35
Övriga tjänster	<u>575</u>	<u>48</u>
	1 100	523

Not 4 Löner, andra ersättningar och sociala kostnader

	2022	2021
Löner och andra ersättningar	232 625	210 422
Sociala kostnader	<u>93 758</u>	<u>85 344</u>
	326 383	295 766
Varav pensionskostnader	19 136	17 643
Av bolagets pensionskostnader avser 564 kkr (519) gruppen styrelse och VD. Avgångsvederlag till VD utgår ej.		
Fördelning av löner och andra ersättningar		
Styrelse och VD	2 335	1 985
Övriga anställda	<u>230 290</u>	<u>208 437</u>
	232 625	210 422

Not 5 Finansiella intäkter

	2022	2021
<u>Övriga ränteintäkter och liknande resultatposter</u>		
Ränteintäkter koncernföretag	2 119	10 334
Ränteintäkter	3 378	530
Övriga poster	0	3 250
	5 497	14 114

Not 6 Finansiella kostnader

	2022	2021
<u>Resultat försäljning anläggningstillgångar</u>		
Resultat försäljning logistikfastigheter	0	-34 360
	0	-34 360
<u>Räntekostnader och liknande resultatposter</u>		
Räntekostnader	-85	-26
	-85	-26

Not 7 Bokslutsdispositioner

	2022	2021
Skillnad mellan bokförda avskrivningar och avskrivningar enligt plan	-329	25 277
Återföring periodiseringsfond	58 855	47 180
Avsättning till periodiseringsfond	-92 637	-94 410
	-34 111	-21 953

Not 8 Skatt på årets resultat

	2022	2021
Aktuell skatt	-56 548	-58 346
Uppskjuten skatt	<u>0</u>	<u>7 078</u>
Skatt på årets resultat	-56 548	-51 268
	2022	2021
Redovisat resultat före skatt	271 696	243 813
Skatt beräknad enligt gällande skattesats (20,6%)	-55 969	-50 226
Skatteeffekt av ej avdragsgilla kostnader	-229	-105
Skatteeffekt av ej skattepliktiga intäkter	75	0
Skatteeffekt av schablonränta på periodiseringsfond	-403	-354
Skatteeffekt av uppräknig periodiseringsfonder	-723	-583
Andra skatteavdrag	701	0
Redovisad skattekostnad	-56 548	-51 268

Not 9 Goodwill

	2022-12-31	2021-12-31
Ingående anskaffningsvärde	50 678	50 678
Årets investeringar	<u>250</u>	<u>0</u>
Utgående ackumulerade anskaffningsvärden	50 928	50 678
Ingående avskrivningar	-50 548	-49 238
Årets avskrivningar	<u>-180</u>	<u>-1 310</u>
Utgående ackumulerade avskrivningar	-50 728	-50 548
Utgående bokfört värde	200	130

Not 10 Förbättringsutgifter på annans fastighet

	2022-12-31	2021-12-31
Ingående anskaffningsvärde	8 250	5 849
Inköp	<u>350</u>	<u>2 401</u>
Utgående ackumulerade anskaffningsvärden	8 600	8 250
Ingående avskrivningar	-4 624	-4 382
Årets avskrivningar	<u>-252</u>	<u>-242</u>
Utgående ackumulerade avskrivningar	-4 876	-4 624
Utgående bokfört värde	3 724	3 626

Not 11 Inventarier

	2022-12-31	2021-12-31
Ingående anskaffningsvärde	90 167	118 992
Inköp	9 756	10 094
Försäljningar och utrangeringar	<u>-4 472</u>	<u>-38 919</u>
Utgående ackumulerade anskaffningsvärden	95 451	90 167
Ingående avskrivningar	-56 073	-60 884
Försäljningar och utrangeringar	4 472	13 483
Årets avskrivningar	<u>-8 915</u>	<u>-8 672</u>
Utgående ackumulerade avskrivningar	-60 516	-56 073
Utgående planenligt restvärde	34 935	34 094
Ingående avskrivningar över plan	-15 474	-40 751
Årets avskrivningar över plan	<u>-329</u>	<u>25 277</u>
Utgående ackumulerade avskrivningar över plan	-15 803	-15 474
Utgående bokfört värde	19 132	18 620

Not 12 Andelar i koncernföretag

Företag	Org.nr	Säte	Kapital -andel	Röst- rätts- andel	Antal aktier / andelar	2022-12-31	2021-12-31
Tingstad Finland OY	2571189-6	Helsingfors	100%	100%	1 200	<u>3 500</u>	<u>3 500</u>
						3 500	3 500
Ingående anskaffningsvärde						3 500	3 500
Förvärv						0	0
Försäljningar						<u>0</u>	<u>0</u>
Utgående anskaffningsvärde						3 500	3 500

Not 13 Förutbetalda kostnader och upplupna intäkter

	2022-12-31	2021-12-31
Upplupen bonus från leverantörer	49 547	41 844
Övriga poster	<u>19 949</u>	<u>19 550</u>
	69 496	61 394

Not 14 Aktiekapital

Aktiekapitalet består av 100 000 aktier med kvotvärde om 100 kr.

Not 15 Obeskattade reserver

	2022-12-31	2021-12-31
Avskrivningar över plan	15 803	15 474
Periodiseringsfond avsatt 2016	0	58 508
Periodiseringsfond avsatt 2017	51 662	51 662
Periodiseringsfond avsatt 2018	53 317	53 317
Periodiseringsfond avsatt 2019	64 728	64 728
Periodiseringsfond avsatt 2020	68 389	68 389
Periodiseringsfond avsatt 2021	94 064	94 410
Periodiseringsfond avsatt 2022	<u>92 637</u>	=
	440 600	406 488

Not 16 Upplupna kostnader och förutbetalda intäkter

	2022-12-31	2021-12-31
Upplupen bonus till kunder	36 677	31 310
Upplupen semester- och löneskuld	62 720	62 484
Upplupna sociala avgifter	28 683	28 031
Förutbetalda intäkter	0	4 105
Övriga poster	<u>13 531</u>	<u>14 387</u>
	141 611	140 317

Not 17 Ställda säkerheter

	2022-12-31	2021-12-31
För övriga engagemang		
Företagsinteckningar	<u>2 000</u>	<u>2 000</u>
	2 000	2 000

Not 18 Inköp och försäljning mellan koncernföretag

Av årets nettoomsättning utgör 10,1% (9,2) försäljning till koncernföretagen.
Motsvarande inköp uppgår under året till 7,8% (5,1).

Not 19 Nettoomsättningens fördelning på verksamhetsgrenar och geografiska marknader

Nettoomsättningen fördelar sig på verksamhetsgrenar enligt följande:

	2022	2021
Förbrukningsartiklar och emballage	<u>3 202 500</u>	<u>2 729 693</u>
	3 202 500	2 729 693

Nettoomsättningen fördelar sig på geografiska marknader enligt följande:

	2022	2021
Sverige	2 749 548	2 368 330
Norge	360 681	282 098
Övriga Europa	<u>92 271</u>	<u>79 265</u>
	3 202 500	2 729 693

Not 20 Valutakursdifferenser

I rörelseresultatet ingår valutakursdifferenser avseende rörelsefordringar och rörelseskulder enligt följande:

	2022	2021
Övriga rörelseintäkter	0	3 722
Övriga rörelsekostnader	<u>-378</u>	<u>0</u>
	-378	3 722

Not 21 Medelantalet anställda, mm

2022			2021		
Medelantal anställda			Medelantal anställda		
Kvinnor	Män	Totalt	Kvinnor	Män	Totalt
120	334	454	109	312	421

Styrelseledamöter och ledande befattningshavare

	2022			2021		
	Antal på balansdagen			Antal på balansdagen		
	Kvinnor	Män	Totalt	Kvinnor	Män	Totalt
Styrelseledamöter	1	1	2	1	1	2
Verkställande direktör	0	1	1	1	0	1

Not 22 Väsentliga händelser efter räkenskapsårets utgång

Inga väsentliga händelser efter räkenskapsårets utgång kan noteras.

Not 23 Förslag till vinstdisposition

Till årsstämmans förfogande står följande vinstmedel:

Balanserad vinst	304 904 663
Årets resultat	<u>215 148 107</u>
	kronor 520 052 770

Styrelsen föreslår att vinstmedlen disponeras så

att till aktieägarna utdelas	400 000 000
att i ny räkning överföres	<u>120 052 770</u>
	kronor 520 052 770

Not 24 Nyckeltalsdefinitioner

Justerat eget kapital

Eget kapital med tillägg för det egna kapitalets andel av obeskattade reserver (79,4%).

Rörelsemarginal

Rörelseresultat i förhållande till nettoomsättningen

Nettomarginal

Resultat efter finansiella poster i förhållande till nettoomsättningen

Soliditet

Justerat eget kapital i förhållande till balansomslutningen.


Nettoomsättning per anställd

Nettoomsättning dividerad med antal anställda

Antal anställda

Antalet anställda räknas som medelantalet anställda under året.

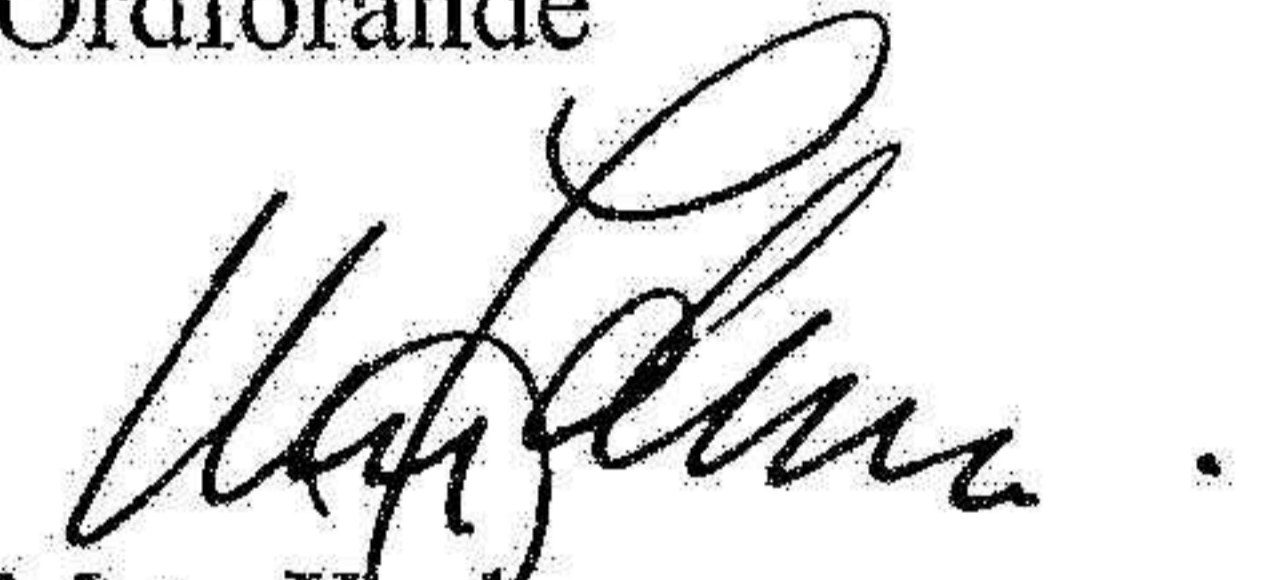
Göteborg 2023-06-15



Paul Jigberg
Ordförande



Emma Diedrich
Ledamot



Mats Karlsson
Verkställande direktör

Vår revisionsberättelse har avgivits 2023-06-15

Ernst & Young AB



Michaela Nilsson
Auktoriserad revisor



Building a better
working world

Revisionsberättelse

Till bolagsstämman i Aktiebolaget Tingstad Papper, org.nr 556117 - 1199

Rapport om årsredovisningen

Uttalanden

Vi har utfört en revision av årsredovisningen för Aktiebolaget Tingstad Papper för räkenskapsåret 2022.

Enligt vår uppfattning har årsredovisningen upprättats i enlighet med årsredovisningslagen och ger en i alla väsentliga avseenden rättvisande bild av Aktiebolaget Tingstad Pappers finansiella ställning per den 31 december 2022 och av dess finansiella resultat och kassaflöde för året enligt årsredovisningslagen. Förvaltningsberättelsen är förenlig med årsredovisningens övriga delar.

Vi tillstyrker därför att bolagsstämman fastställer resultaträkningen och balansräkningen.

Grund för uttalanden

Vi har utfört revisionen enligt International Standards on Auditing (ISA) och god revisionssed i Sverige. Vårt ansvar enligt dessa standarder beskrivs närmare i avsnittet *Revisorns ansvar*. Vi är oberoende i förhållande till Aktiebolaget Tingstad Papper enligt god revisorssed i Sverige och har i övrigt fullgjort vårt yrkesetiska ansvar enligt dessa krav.

Vi anser att de revisionsbevis vi har inhämtat är tillräckliga och ändamålsenliga som grund för våra uttalanden.

Styrelsens och verkställande direktörens ansvar

Det är styrelsen och verkställande direktören som har ansvaret för att årsredovisningen upprättas och att den ger en rättvisande bild enligt årsredovisningslagen. Styrelsen och verkställande direktören ansvarar även för den interna kontroll som de bedömer är nödvändig för att upprätta en årsredovisning som inte innehåller några väsentliga felaktigheter, vare sig dessa beror på oegentligheter eller misstag.

Vid upprättandet av årsredovisningen ansvarar styrelsen och verkställande direktören för bedömningen av bolagets förmåga att fortsätta verksamheten. De upplyser, när så är tillämpligt, om förhållanden som kan påverka förmågan att fortsätta verksamheten och att använda antagandet om fortsatt drift. Antagandet om fortsatt drift tillämpas dock inte om styrelsen och verkställande direktören avser att likvidera bolaget, upphöra med verksamheten eller inte har något realistiskt alternativ till att göra något av detta.

Revisorns ansvar

Våra mål är att uppnå en rimlig grad av säkerhet om att årsredovisningen som helhet inte innehåller några väsentliga felaktigheter, vare sig dessa beror på oegentligheter eller misstag, och att lämna en revisionsberättelse som innehåller våra uttalanden. Rimlig säkerhet är en hög grad av säkerhet, men är ingen garanti för att en revision som utförs enligt ISA och god revisionssed i Sverige alltid kommer att upptäcka en väsentlig felaktighet om en sådan finns. Felaktigheter kan uppstå på grund av oegentligheter eller misstag och anses vara väsentliga om de enskilt eller tillsammans rimligen kan förväntas påverka de ekonomiska beslut som användare fattar med grund i årsredovisningen.

Som del av en revision enligt ISA använder vi professionellt omdöme och har en professionellt skeptisk inställning under hela revisionen. Dessutom:

- identifierar och bedömer vi riskerna för väsentliga felaktigheter i årsredovisningen, vare sig dessa beror på oegentligheter eller misstag, utformar och utför granskningsåtgärder bland annat utifrån dessa risker och inhämtar revisionsbevis som är tillräckliga och ändamålsenliga för att utgöra en grund för våra uttalanden. Risken för att inte upptäcka en väsentlig felaktighet till följd av oegentligheter är högre än för en väsentlig felaktighet som beror på misstag, eftersom oegentligheter kan innefatta agerande i maskopi, förfalskning, avsiktliga utelämnanden, felaktig information eller åsidosättande av intern kontroll.
- skaffar vi oss en förståelse av den del av bolagets interna kontroll som har betydelse för vår revision för att utforma granskningsåtgärder som är lämpliga med hänsyn till omständigheterna, men inte för att uttala oss om effektiviteten i den interna kontrollen.
- utvärderar vi lämpligheten i de redovisningsprinciper som används och rimligheten i styrelsens och verkställande direktörens uppskattningar i redovisningen och tillhörande upplysningar.
- drar vi en slutsats om lämpligheten i att styrelsen och verkställande direktören använder antagandet om fortsatt drift vid upprättandet av årsredovisningen. Vi drar också en slutsats, med grund i de inhämtade revisionsbevisen, om det finns någon väsentlig osäkerhetsfaktor som avser sådana händelser eller förhållanden som kan leda till betydande tvivel om bolagets förmåga att fortsätta verksamheten. Om vi drar slutsatsen att det finns en väsentlig osäkerhetsfaktor, måste vi i revisionsberättelsen fästa uppmärksamheten på upplysningarna i årsredovisningen om den väsentliga osäkerhetsfaktorn eller, om sådana upplysningar är otillräckliga, modifiera uttalandet om årsredovisningen. Våra slutsatser baseras på de revisionsbevis som inhämtas fram till datumet för revisionsberättelsen. Dock kan framtida händelser eller förhållanden göra att ett bolag inte längre kan fortsätta verksamheten.
- utvärderar vi den övergripande presentationen, strukturen och innehållet i årsredovisningen, däribland upplysningarna, och om årsredovisningen återger de underliggande transaktionerna och händelserna på ett sätt som ger en rättvisande bild.

Vi måste informera styrelsen om bland annat revisionens planerade omfattning och inriktning samt tidpunkten för den. Vi måste också informera om betydelsefulla iakttagelser under revisionen, däribland de eventuella betydande brister i den interna kontrollen som vi identifierat.

Rapport om andra krav enligt lagar och andra författningar

Uttalanden

Utöver vår revision av årsredovisningen har vi även utfört en revision av styrelsens och verkställande direktörens förvaltning av Aktiebolaget Tingstad Papper för räkenskapsåret 2022 samt av förslaget till dispositioner beträffande bolagets vinst eller förlust.

Vi tillstyrker att bolagsstämman disponerar vinsten enligt förslaget i förvaltningsberättelsen och beviljar styrelsens ledamöter och verkställande direktören ansvarsfrihet för räkenskapsåret.

Grund för uttalanden

Vi har utfört revisionen enligt god revisionsred i Sverige. Vårt ansvar enligt denna beskrivs närmare i avsnittet *Revisorns ansvar*. Vi är oberoende i förhållande till Aktiebolaget Tingstad Papper enligt god revisorsred i Sverige och har i övrigt fullgjort vårt yrkesetiska ansvar enligt dessa krav.

Vi anser att de revisionsbevis vi har inhämtat är tillräckliga och ändamålsenliga som grund för våra uttalanden.

Styrelsens och verkställande direktörens ansvar

Det är styrelsen som har ansvaret för förslaget till dispositioner beträffande bolagets vinst eller förlust. Vid förslag till utdelning innefattar detta bland annat en bedömning av om utdelningen är försvarlig med hänsyn till de krav som bolagets verksamhetsart, omfattning och risker ställer på storleken av bolagets egna kapital, konsolideringsbehov, likviditet och ställning i övrigt.

Styrelsen ansvarar för bolagets organisation och förvaltningen av bolagets angelägenheter. Detta innefattar bland annat att fortlöpande bedöma bolagets ekonomiska situation och att tillse att bolagets organisation är utformad så att bokföringen, medelsförvaltningen och bolagets ekonomiska angelägenheter i övrigt kontrolleras på ett betryggande sätt. Verkställande direktören ska sköta den löpande förvaltningen enligt styrelsens riktlinjer och anvisningar och bland annat vidta de åtgärder som är nödvändiga för att bolagets bokföring ska fullgöras i överensstämmelse med lag och för att medelsförvaltningen ska skötas på ett betryggande sätt.

Revisorns ansvar

Vårt mål beträffande revisionen av förvaltningen, och därmed vårt uttalande om ansvarsfrihet, är att inhämta revisionsbevis för att med en rimlig grad av säkerhet kunna bedöma om någon styrelseledamot eller verkställande direktören i något väsentligt avseende:

- företagit någon åtgärd eller gjort sig skyldig till någon försummelse som kan föranleda ersättningsskyldighet mot bolaget, eller
- på något annat sätt handlat i strid med aktiebolagslagen, årsredovisningslagen eller bolagsordningen.


Vårt mål beträffande revisionen av förslaget till dispositioner av bolagets vinst eller förlust, och därmed vårt uttalande om detta, är att med rimlig grad av säkerhet bedöma om förslaget är förenligt med aktiebolagslagen.

Rimlig säkerhet är en hög grad av säkerhet, men ingen garanti för att en revision som utförs enligt god revisionsred i Sverige alltid kommer att upptäcka åtgärder eller försummelser som kan föranleda ersättningsskyldighet mot bolaget, eller att ett förslag till dispositioner av bolagets vinst eller förlust inte är förenligt med aktiebolagslagen.

Som en del av en revision enligt god revisionsred i Sverige använder vi professionellt omdöme och har en professionellt skeptisk inställning under hela revisionen. Granskningen av förvaltningen och förslaget till dispositioner av bolagets vinst eller förlust grundar sig främst på revisionen av räkenskaper. Vilka tillkommande granskningsåtgärder som utförs baseras på vår professionella bedömning med utgångspunkt i risk och väsentlighet. Det innebär att vi fokuserar granskningen på sådana åtgärder, områden och förhållanden som är väsentliga för verksamheten och där avsteg och överträdelser skulle ha särskild betydelse för bolagets situation. Vi går igenom och prövar fattade beslut, beslutsunderlag, vidtagna åtgärder och andra förhållanden som är relevanta för vårt uttalande om ansvarsfrihet. Som underlag för vårt uttalande om styrelsens förslag till dispositioner beträffande bolagets vinst eller förlust har vi granskat styrelsens motiverade yttrande samt ett urval av underlagen för detta för att kunna bedöma om förslaget är förenligt med aktiebolagslagen.

Göteborg den 15 juni 2023

Ernst & Young AB



Michaela Nilsson
Auktoriserad revisor