


Årsredovisning
och
Koncernredovisning
för
Hestra Inredningar AB
556222-9962
Räkenskapsåret
2022

Fastställelseintyg

Undertecknad styrelseledamot i Hestra Inredningar AB intygar att resultaträkningen och balansräkningen i årsredovisningen för moderbolaget samt koncernresultaträkningen och koncernbalansräkningen har fastställts på årsstämma 2023-03-31. Årsstämman beslutade att godkänna styrelsens förslag till resultatdisposition.

Jag intygar också att innehållet i årsredovisningen och revisionsberättelsen stämmer överens med originalen.

Hestra 2023-04-03



Magnus Petersson

Årsredovisning
och
Koncernredovisning
för
Hestra Inredningar AB

556222-9962

Räkenskapsåret

2022 

Styrelsen och verkställande direktören för Hestra Inredningar AB avger följande årsredovisning och koncernredovisning för räkenskapsåret 2022.

Förvaltningsberättelse

Information om verksamheten

Hestra Inredningar-koncernen är inriktad på utveckling, försäljning och tillverkning av inredningar för butiker. Vi arbetar både med egna produktsortiment av inredningar samt utvecklar och producerar specialinredningar för kedjeföretag.

Hestra Inredningar koncernen består av Hestra Inredningar AB, Ricana Concept AB, Hestra Innredningar AS och Butiksplanerarna Jansson-Sedström AB.

Ägarförhållanden

Bolaget ägs till 100% av Hestra Gruppen AB (556850-6819), säte i Hestra.

Flerårsöversikt (Tkr)

Koncernen	2022	2021	2020	2019	2018
Nettoomsättning	712 281	599 666	461 748	393 510	358 750
Rörelseresultat	68 316	61 552	28 673	30 485	14 886
Finansiella poster	1 275	-296	-1 783	-451	-672
Resultat efter finansiella poster	69 591	61 256	26 890	30 034	14 214
Balansomslutning	406 378	370 151	282 679	238 173	225 251
Eget Kapital	254 939	219 266	173 126	153 433	126 935
Rörelsemarginal (%)	10	10	6	8	4
Soliditet (%)	63	59	61	64	56
Räntabilitet på eget kap. (%)	27	28	16	20	12
Räntabilitet på totalt kapital (%)	18	17	12	13	7

Moderbolaget	2022	2021	2020	2019	2018
Nettoomsättning	565 777	475 858	358 092	339 867	320 496
Rörelseresultat	51 630	47 018	21 774	15 496	11 724
Finansiella poster	11 646	3 299	-120	1 396	1 567
Resultat efter finansiella poster	63 276	50 317	21 654	16 892	13 291
Balansomslutning	338 266	304 722	254 566	203 625	206 115
Eget Kapital	165 017	132 508	99 396	82 463	69 415
Rörelsemarginal (%)	9	10	6	5	4
Soliditet (%)	63	59	50	63	55
Räntabilitet på eget kap. (%)	30	28	17	13	12
Räntabilitet på totalt kapital (%)	19	17	10	9	7

För definitioner av nyckeltal, se Redovisnings- och värderingsprinciper.

AD

Utländska filialer

Bolaget bedriver verksamhet genom filial Danmark, Cvr nr 28099843 och Finland FO nr 2217660-5.

Väsentliga händelser under räkenskapsåret

Året har varit bra och vi har sett en hög efterfrågan på våra produkter vilket gynnat såväl omsättning som resultat.

Företaget har den 1 december sålt fastigheten till Hyllan Fastigheter AB som är ett systerbolag till Hestra Inredningar AB.

Väsentliga händelser efter räkenskapsårets slut

Inga väsentliga händelser har inträffat efter räkenskapsårets slut.

Förväntad framtida utveckling samt väsentliga risker och osäkerhetsfaktorer

Bolagets framtida utveckling väntas över tid utvecklas stabilt. Hestra Inredningar koncernen har en hög soliditet och hög finansiell beredskap. En viss del av omsättningen sker i andra valutor varför terminkontrakt används för att säkra viss exponering.

Risker och osäkerhet finns som naturlig del i all affärsverksamhet och vi är därmed alltid exponerade för viss risk.

Valutarisk:

Vi har vissa intäkter och vissa utgifter i annan valuta än SEK, NOK är för oss största utländska valuta. Vi minskar vår exponering för snabba valutasvängningar genom valutasäkringar.

Kundförluster:

Som alla bolag löper vi viss risk för kundförluster. Vi minskar vår exponering för det genom snabb uppföljning av sena betalare likväl som vi har rutiner för att kontrollera kunders kreditvärdighet.

Varulager:

Vi har en stor tillgång i vårt varulager och det kan uppkomma inkurans i detta. Vi hanterar det genom vår så kallade inkuranstrappa som innebär automatisk nedskrivning av produkter med längre lagertid i enlighet med vårt interna regelverk.

Användande av finansiella instrument

Bolaget påverkas av förändringar i valutakurser, främst avseende NOK, men även avseende CNY och EUR. Bolaget använder valutasäkringar för att jämna ut fluktuationer över tid.

Andra icke-finansiella upplysningar

Bolaget är ISO certifierat för både kvalitet (ISO9001) och miljö (ISO14001).

Koncernen arbetar fortlöpande med jämställdhet, arbetsmiljö, kompetensutvecklingsfrågor, kvalitet och miljöfrågor.

Hållbarhetsrapport 2022

Hållbarhetsrapporten är den första som Hestra Inredningar AB avger och den avser räkenskapsåret 2022. Den här hållbarhetsrapporten omfattar moderbolaget Hestra Inredningar AB (org nr 556222-9962)

Eftersom detta är Hestra Inredningar AB:s första hållbarhetsrapport så har inga väsentliga förändringar i tillämpandet av principer för rapportering eller rapporteringens omfattning förekommit. Styrelsen för bolaget har i samband med undertecknade av års- och koncernredovisningen även godkänt hållbarhetsrapporten för 2022.

Hestra Inredningar-koncernen är inriktad på utveckling, försäljning och tillverkning av inredningar för butiker. Vi arbetar både med egna produktsortiment av inredningar samt utvecklar och producerar specialinredningar för kedjeföretag.

Hestra Inredningar koncernen består av Hestra Inredningar AB, Ricana Concept AB, Hestra Innredningar AS och Butiksplanerarna Jansson-Sedström AB.

Hestra Inredningar är ISO certifierat för både kvalitet (ISO9001) och miljö (ISO14001).

Hestra Inredningar AB arbetar fortlöpande med jämställdhet, arbetsmiljö, kompetensutvecklingsfrågor, kvalitet och miljöfrågor.

Miljö

Vi drivs av ett genuint intresse för vår miljö och har hög ambition med vårt miljöarbete. Sedan flera år tillbaka arbetar vi aktivt med att minska vår miljöpåverkan och fortsätter kontinuerligt att arbeta mot ett mindre klimatfotavtryck. Med väl inarbetade rutiner för att följa upp och mäta att våra fastställda miljökrav uppfylls får vi en bra överblick om hur vi ligger till jämfört med utsatta mål och kan se vår utveckling över tid. Sedan 2004 är vi certifierade enligt miljöstandard ISO 14001 och genomför årligen externa kontroller på vårt miljöarbete, likväl som vi granskar vårt kvalitets och miljöledningssystem via interna revisioner.

Vi har sedan flera år övergått till vattenbaserade system för vår ytbehandling av träprodukter och därmed reducerat vår miljöpåverkan kraftigt och arbetar fortsatt med att sänka utsläppen ytterligare. Våra utsläpp motsvarar nu mindre än 0,2% av den tillåtna mängden.

Pulverlackering av våra metallprodukter lyder under länsstyrelsens miljösektion. Det utförs kontinuerliga kontroller på processen och en miljörapport lämnas årligen in till länsstyrelsen. Avfallet renas i reningsanläggning.

Vi återvinner träspill till flis i egen flistugg och vidare till fjärrvärme. All metall går till återvinning och smälts ned och blir till ny metall.

En av de stora miljöpåverkande faktorerna är transporter. Vi styr mot ISO 14000 certifierade transportörer, jobbar fokuserat på att minska extra transporter och föreslår kontinuerligt för våra kunder omkonstruktion av skrymmande produkter.

(R)

Produktionen av elen vi förbrukar utgör en stor del av företagets totala miljöpåverkan. Vi försöker därför minimera vår miljöpåverkan genom att jobba aktivt med att kontinuerligt sänka vår elkonsumention.

Vi värmer exempelvis upp vår verksamhet genom att tillvara på spillvärme från en grannindustri.

Vi har dessutom investerat i egna solpaneler och vi äger del i vindkraftverk för produktion av grön el. I dagsläget är vår energiförbrukning självförsörjd till ca 80%. Vår belysning är utbytt till moderna LED armaturer med låg energiförbrukning.

Avvikelser kring miljö och arbetsmiljö hanteras på samma sätt som kvalitetsavvikelser och rapporteras i vårt avvikelssystem som är integrerat med vårt affärssystem. Därefter följs de upp, åtgärdas och sammanställs för att underlätta framtida förebyggande arbete.

Vi gör löpande leverantörsutvärderingar där vi tittar på hur våra underleverantörer jobbar med miljöfrågor. Vi strävar efter att enbart samarbeta med ISO 14000 transportörer. För leverantörer utanför EU jobbar vi med en Code of Conduct de måste förbinda sig att följa. Årligen följer vi upp att detta efterlevs.

Sociala förhållande och Personal

Vi arbetar kontinuerligt för att säkerställa att vi uppfyller alla gällande lagar, förordningar och kollektivavtal. Personalen är vår viktigaste resurs och vi strävar efter ett bra arbetsklimat.

Bland annat gör vi följande:

Vi har kollektivavtal för samtliga anställda. Våra arbetsplatser är ergonomiska, tex hög och sänkbara skrivbord, lyfthjälpmiddel etc. Var tredje år granskas samtliga arbetsplatser av en sakkunnig inom ergonomi från vår samarbetspartner Företagshälsan.

Regelbunden kontroll av arbetsmiljö genom skyddsronder. Detta sker tillsammans med en representant från Företagshälsan och vi stämmer varje kvartal av med skyddskommittén att kraven för säker arbetsplats uppfylls.

Personalchef rapporterar resultaten av arbetsmiljöarbetet till kollegorna i ledningsgruppen.

Avvikelser kring miljö och arbetsmiljö hanteras på samma sätt som kvalitetsavvikelser och rapporteras i vårt avvikelssystem som är integrerat med vårt affärssystem. Därefter följs de upp, åtgärdas och sammanställs för att underlätta framtida förebyggande arbete.

Vi har uppföljning på våra medarbetare genom medarbetarundersökning för att undersöka hur man ser på sin trivsel, arbetsförhållande och relationer med chefer och kollegor.

Vi har interna policyer som de anställda hittar på vårt intranät och som de alltid får skriftligen när de börjar hos oss. Vi har en jämställdhetsplan så kallad aktiva åtgärder som vi går igenom med våra fackliga representanter en gång om året.

Inom våra företag tycker vi det är viktigt med jämställdhet och mångfald och jobbar med att alla ska ges samma möjligheter till arbete oavsett kön, ålder, etnisk tillhörighet etc. Könsindelningen inom bolaget framgår av not 8 i årsredovisningen.

Bolaget arbetar fortlöpande med jämställdhet, arbetsmiljö, kompetensutvecklingsfrågor, kvalitet och miljöfrågor. Bolaget anser sig inte ha några specifika risker på området.



Respekt för mänskliga rättigheter

Vi strävar efter att våra samarbetspartners respekterar och följer internationella konventioner avseende mänskliga rättigheter. Vi har konstaterat att antalet leverantörer som finns i högriskområden är relativt få. Vi är inte i länder med exempelvis barnarbete.

Vi följer lagar i de länder vi verkar inom vilket vi följer upp årligen genom vår lagefterlevnadsrutin.

Som företag vill vi även ta ett socialt ansvar. Därför har vi i alla år givit stöd åt det lokala föreningslivet för att ge barn och ungdomar i vår när bygd möjlighet att utöva olika sporter och ta del av det kulturutbud som finns.

Vi har dessutom valt att, med hjälp av Erikshjälpen, stötta familjer vid Buliisa/albert Lake i Uganda. Genom projektet får de stöd att exempelvis utveckla sina jordbruk eller andra sätt att försörja sig. På det sättet stärks hela familjer och områden vilket även underlättar att arbeta för barnens rätt till exempelvis skolgång. Fokusområden är att minska och förhindra tidiga äktenskap samt säkerställa att barn går i skolan istället för att arbeta.

Motverkande av korrupcion.

Vi arbetar med god sed i affärslivet och respekterar våra konkurrenter och kunder. Vår värdegrund ska hjälpa oss att agera etiskt korrekt och behandla alla utifrån ett professionellt och affärsmässigt rättvist synsätt.

Vi följer lagar i de länder vi verkar i vilket vi följer upp årligen genom vår lagefterlevnadsrutin.

Hestra koncernen har börjat ta grepp om hållbarhetsfrågan och kommer framåt säkra en hållbar affärsutveckling inom koncernen. Koncernen är hoppfull men även ödmjuk inför de utmaning som världen och koncernen står inför avseende hållbarhet.

Tillstånds- eller anmälningspliktig verksamhet enligt miljöbalken

Företaget är miljöcertifierat enligt ISO 14001. Som ett led i miljöpolicyen har företaget investerat andelar i vindkraftverk och solkraft.



Förslag till vinstdisposition

Styrelsen föreslår att till förfogande stående vinstmedel (kronor):

balanserad vinst	110 108 588
årets vinst	52 508 065
	162 616 653
disponeras så att	
till aktieägare utdelas (1500 kronor per aktie)	30 000 000
i ny räkning överföres	132 616 653
	162 616 653

Resultat och ställning

Upprättad årsredovisning innebär att koncernbidrag har lämnats med 69 tkr till moderbolaget.

Företagets resultat och ställning i övrigt framgår av efterföljande resultat- och balansräkning samt kassaflödesanalys med noter.

Styrelsen föreslås bemyndigas att besluta om tidpunkt då utdelningen skall betalas.

Styrelsens yttrande över den föreslagna vinstutdelningen

Styrelsen anser att förslaget är förenligt med försiktighetsregeln i 17 kap. 3 § aktieföretagslagen enligt följande redogörelse: Styrelsens uppfattning är att vinstutdelningen är försvarlig med hänsyn till de krav verksamhetens art, omfattning och risk ställer på storleken på det egna kapitalet, bolagets konsolideringsbehov, likviditet och ställning i övrigt.



**Koncernens
Resultaträkning**

Tkr

	Not	2022-01-01 -2022-12-31	2021-01-01 -2021-12-31
Nettoomsättning	4, 5	712 281	599 666
Kostnad sålda varor		-505 395	-424 136
Bruttoresultat		206 886	175 530
Försäljningskostnader		-101 536	-92 444
Administrationskostnader		-29 071	-24 663
Övriga rörelseintäkter	6	3 309	3 384
Övriga rörelsekostnader		-11 272	-254
Rörelseresultat	6, 7, 8, 9	68 316	61 552
Resultat från finansiella poster			
Övriga ränteintäkter och liknande resultatposter	11	3 220	1 370
Räntekostnader och liknande resultatposter	12	-1 945	-1 667
		1 275	-296
Resultat efter finansiella poster		69 591	61 256
Bokslutsdispositioner	13	-69	-4 410
Skatt på årets resultat	14	-13 408	-10 367
Uppskjuten skatt	14	-913	-1 701
Årets resultat		55 200	44 778

2023062723480

Koncernens Balansräkning

Tkr

Not 2022-12-31 2021-12-31

TILLGÅNGAR

Anläggningstillgångar

Materiella anläggningstillgångar

Byggnader och mark	15	2 026	44 181
Maskiner och andra tekniska anläggningar	16	24 322	16 598
Inventarier, verktyg och installationer	17	5 839	7 526
Pågående nyanläggningar och förskott avseende materiella anläggningstillgångar	18	0	3 286
		32 187	71 591

Finansiella anläggningstillgångar

Fordringar hos koncernföretag	19	33 752	0
Andra långfristiga värdepappersinnehav	20	1 142	1 142
		34 894	1 142
Summa anläggningstillgångar		67 081	72 733

Omsättningstillgångar

Varulager m m

Råvaror och förnödenheter		50 717	41 824
Varor under tillverkning		2 011	4 185
Färdiga varor och handelsvaror		82 620	64 659
Förskott till leverantörer		2 423	3 491
		137 771	114 159

Kortfristiga fordringar

Kundfordringar		90 146	115 850
Fordringar hos koncernföretag		0	4 064
Övriga fordringar		1 717	3 888
Förutbetalda kostnader och upplupna intäkter		2 666	3 575
		94 529	127 377

Kassa och bank

Summa omsättningstillgångar	21	106 997	55 884
		339 297	297 419

SUMMA TILLGÅNGAR

406 378 **370 153**

**Koncernens
Balansräkning**

Tkr

EGET KAPITAL OCH SKULDER

	Not	2022-12-31	2021-12-31
Eget kapital	22		
Aktiekapital		2 000	2 000
Annat eget kapital inklusive årets resultat		252 939	217 266
Summa eget kapital		254 939	219 266
Avsättningar			
Avsättningar för uppskjuten skatt	25	14 586	13 736
		14 586	13 736
Kortfristiga skulder			
Förskott från kunder		4 665	6 376
Leverantörsskulder		40 930	58 928
Skulder till koncernföretag		11 479	4 410
Aktuella skatteskulder		12 257	7 441
Övriga skulder		30 218	24 304
Upplupna kostnader och förutbetalda intäkter	27	37 304	35 690
		136 853	137 150
SUMMA EGET KAPITAL OCH SKULDER		406 378	370 153

2023062725482

①

Koncernens rapport över förändringar i eget kapital

Tkr

	Aktie- kapital	Annat eget kapital	Årets resultat	Summa eget kapital
Ingående eget kapital 2021-01-01	2 000	149 977	21 149	173 126
Balanseras i ny räkning		21 149	-21 149	0
Årets resultat			44 778	44 778
Valutakursdifferenser		1 361		1 361
Utgående eget kapital 2021-12-31	2 000	172 487	44 778	219 266
Balanseras i ny räkning		44 778	-44 778	0
Årets resultat			55 200	55 200
Valutakursdifferenser		473	0	473
Utdelning			-20 000	-20 000
Utgående eget kapital 2022-12-31	2 000	217 739	35 200	254 939

2023062723483

Koncernens

Not

2022-01-01
-2022-12-31

2021-01-01
-2021-12-31

Kassaflödesanalys

Tkr

Den löpande verksamheten

Resultat efter finansiella poster		69 591	61 255
Justeringar för poster som inte ingår i kassaflödet m.m.	3	18 034	7 060
Betald skatt		-8 592	-5 555

Kassaflöde från den löpande verksamheten före förändringar av rörelsekapital

79 033 62 761

Kassaflöde från förändringar i rörelsekapital

Förändring av varulager och pågående arbeten		-23 612	-27 651
Förändring kundfordringar		25 704	-45 077
Förändring av kortfristiga fordringar		7 144	-417
Förändring leverantörsskulder		-17 998	25 545
Förändring av kortfristiga skulder		13 390	9 756
Kassaflöde från den löpande verksamheten		83 661	24 917

Investeringsverksamheten

Investeringar i materiella anläggningstillgångar		-14 273	-9 748
Försäljning av materiella anläggningstillgångar		35 546	0

Kassaflöde från investeringsverksamheten

21 273 -9 748

Finansieringsverksamheten

Lämnade lån till koncernföretag		-33 752	0
Koncernbidrag		-69	-4 410
Utbetald utdelning		-20 000	0
Kassaflöde från finansieringsverksamheten		-53 821	-4 410

Årets kassaflöde

51 113 10 759

Likvida medel vid årets början 55 884 45 126

Likvida medel vid årets slut 106 997 55 885

Moderbolagets Resultaträkning

Tkr

	Not	2022-01-01 -2022-12-31	2021-01-01 -2021-12-31
Nettoomsättning	4	565 777	475 858
Kostnad för sålda varor		-429 746	-358 825
Bruttoresultat		136 031	117 033
Rörelsens kostnader			
Försäljningskostnader		-56 353	-55 990
Administrationsomkostnader	7	-19 650	-17 173
Övriga rörelseintäkter		2 874	3 402
Övriga rörelsekostnader		-11 272	-254
Rörelseresultat	6, 7, 8, 9, 28	51 630	47 018
Resultat från finansiella poster			
Resultat från andelar i koncernföretag	10	10 572	3 992
Övriga ränteintäkter och liknande resultatposter	11	2 521	1 238
Räntekostnader och liknande resultatposter	12	-1 447	-1 931
		11 646	3 299
Resultat efter finansiella poster		63 276	50 317
Bokslutsdispositioner	13	235	-9 305
Skatt på årets resultat	14	-11 003	-7 900
Årets resultat		52 508	33 112

Moderbolagets Balansräkning

Tkr

Not 2022-12-31 2021-12-31

TILLGÅNGAR

Anläggningstillgångar

Materiella anläggningstillgångar

Byggnader och mark	15	2 026	44 181
Maskiner och andra tekniska anläggningar	16	11 508	11 617
Inventarier, verktyg och installationer	17	3 068	5 338
Pågående nyanläggningar och förskott avseende materiella anläggningstillgångar	18	0	900
		16 602	62 036

Finansiella anläggningstillgångar

Andelar i koncernföretag	23, 24	11 179	11 179
Fordringar hos koncernföretag	19	33 752	0
Andra långfristiga värdepappersinnehav	20	1 072	1 072
		46 003	12 251
Summa anläggningstillgångar		62 605	74 287

Omsättningstillgångar

Varulager m m

Råvaror och förnödenheter		32 218	27 052
Varor under tillverkning		1 558	4 082
Färdiga varor och handelsvaror		70 041	56 509
Förskott till leverantörer		2 423	3 491
		106 240	91 134

Kortfristiga fordringar

Kundfordringar		64 566	89 672
Fordringar hos koncernföretag	5	18 058	19 086
Övriga kortfristiga fordringar		944	3 790
Förutbetalda kostnader och upplupna intäkter		1 555	3 232
		85 123	115 780

Kassa och bank

Summa omsättningstillgångar	21	84 298	23 520
		275 661	230 434

SUMMA TILLGÅNGAR

338 266 **304 721**

**Moderbolagets
Balansräkning**

Tkr

Not 2022-12-31 2021-12-31

EGET KAPITAL OCH SKULDER

Eget kapital

22, 29

Bundet eget kapital

Aktiekapital

2 000

2 000

Reservfond

400

400

2 400

2 400

Fritt eget kapital

29

Balanserad vinst eller förlust

110 109

96 996

Årets resultat

52 508

33 112

162 617

130 108

Summa eget kapital

165 017

132 508

Obeskattade reserver

30

61 051

61 355

Kortfristiga skulder

Förskott från kunder

3 764

5 502

Leverantörsskulder

31 755

45 678

Skulder till koncernföretag

5

11 828

4 743

Aktuella skatteskulder

9 346

5 486

Övriga skulder

23 915

18 785

Upplupna kostnader och förutbetalda intäkter

27

31 590

30 664

Summa kortfristiga skulder

112 198

110 858

SUMMA EGET KAPITAL OCH SKULDER

338 266

304 721

Moderbolagets rapport över förändringar i eget kapital

Tkr

	Aktie- kapital	Reserv fond	Övrigt fritt eget kapital	Summa eget kapital
Ingående eget kapital 2021-01-01	2 000	400	96 996	99 396
Årets resultat			33 112	33 112
Utgående eget kapital 2021-12-31	2 000	400	130 108	132 508
Årets resultat			52 508	52 508
Utdelning			-20 000	-20 000
Utgående eget kapital 2022-12-31	2 000	400	162 617	165 017

2023062723488

Moderbolagets
Kassaflödesanalys

Not

2022-01-01
-2022-12-31

2021-01-01
-2021-12-31

Tkr

Den löpande verksamheten

Resultat efter finansiella poster 63 276 50 317
Justeringar för poster som inte ingår i kassaflödet 3 16 438 5 912
Betald skatt -7 143 -5 034

Kassaflöde från den löpande verksamheten före förändring av rörelsekapital

72 571 51 195

Kassaflöde från förändring av rörelsekapitalet

Förändring av varulager och pågående arbete -15 105 -22 120
Förändring av kundfordringar 25 106 -41 653
Förändring av kortfristiga fordringar 5 551 11 366
Förändring av kortfristiga skulder 11 403 -8 892
Förändring av leverantörsskulder -13 923 18 175
Kassaflöde från den löpande verksamheten 85 603 8 071

Investeringsverksamheten

Investeringar i materiella anläggningstillgångar -4 788 -1 565
Försäljning av materiella anläggningstillgångar 33 784 0
Kassaflöde från investeringsverksamheten 28 996 -1 565

Finansieringsverksamheten

Lämnade lån till koncernföretag -33 752 0
Utbetald utdelning -20 000 0
Koncernbidrag -69 -4 410
Kassaflöde från finansieringsverksamheten -53 821 -4 410

Årets kassaflöde

60 778 2 096

Likvida medel vid årets början

Likvida medel vid årets början 23 520 21 424
Likvida medel vid årets slut 84 298 23 520

Noter, gemensamma för moderbolaget och koncern

Not 1 Redovisnings- och värderingsprinciper

Allmänna upplysningar

Hestra Inredningar AB:s årsredovisning och koncernredovisning har upprättats enligt årsredovisningslagen och Bokföringsnämndens Allmänna råd BFNAR 2012:1 Årsredovisning och koncernredovisning (K3). Redovisningsprinciperna är oförändrade i jämförelse med föregående år.

Utländska valutor

Monetära tillgångs- och skuldposter i utländsk valuta värderas till balansdagens kurs. Transaktioner i utländsk valuta omräknas enligt transaktionsdagens avistakurs. I de fall valutasäkringsåtgärd genomförts, till exempel terminssäkring, används terminskursen.

Koncernredovisning

Hestra Inredningar AB upprättar koncernredovisning. Uppgifter om koncernföretag finns i not. Dotterföretagen inkluderas i koncernredovisningen från och med den dag då det bestämmande inflytandet överförs till koncernen. De exkluderas ur koncernredovisningen från och med den dag då det bestämmande inflytandet upphör. Koncernens bokslut är upprättat enligt förvärvsmetoden. Förvärvstidpunkten är den tidpunkt då det bestämmande inflytandet erhålls. Identifierbara tillgångar och skulder värderas inledningsvis till verkliga värden vid förvärvstidpunkten. Mellanhavanden mellan koncernföretag elimineras i sin helhet. Dotterföretag i andra länder upprättar sin årsredovisning i utländsk valuta. Omräkning av posterna i dessa företags balans- och resultaträkningar görs till balansdagskurs respektive avistakurs för den dag respektive affärshändelse ägde rum. De omräkningsdifferenser som uppkommer redovisas i koncernens egna kapital.

Intäktsredovisning

Varor och tjänster

Försäljning av varor och tjänster redovisas när väsentliga risker och fördelar övergår från säljare till köpare i enlighet med försäljningsvillkoren. Försäljningen redovisas efter avdrag för moms och rabatter och kursdifferenser vid försäljning i utländsk valuta.

Andra typer av intäkter

Ränteintäkter redovisas i enlighet med effektivräntemetoden.

Utdelning redovisas när rätten att erhålla utdelningen är säkerställd.

Inkomstskatter

Aktuella skatter värderas utifrån de skattesatser och skatteregler som gäller på balansdagen. Uppskjutna skatter värderas utifrån de skattesatser och skatteregler som är beslutade före balansdagen.

Uppskjuten skattefordran avseende underskottsavdrag eller andra framtida skattemässiga avdrag redovisas i den utsträckning det är sannolikt att avdraget kan avräknas mot överskott vid framtida beskattning.

Fordringar och skulder nettoredovisas endast när det finns en legal rätt till kvittning.

Aktuell skatt, liksom förändring i uppskjuten skatt, redovisas i resultaträkningen om inte skatten är hänförlig till en händelse eller transaktion som redovisas direkt i eget kapital. Skatteeffekter av poster som redovisas direkt mot eget kapital, redovisas mot eget kapital.

Leasingavtal

Samtliga leasingavtal där Hestra Inredningar är leasingtagare redovisas som operationell leasing (hyresavtal), oavsett om avtalen är finansiella eller operationella. Leasingavgiften redovisas som en kostnad linjärt över leasingperioden.

Materiella anläggningstillgångar

Materiella anläggningstillgångar redovisas till anskaffningsvärde minskat med avskrivningar. I anskaffningsvärdet ingår utgifter som direkt kan hänföras till förvärvet av tillgången.

När en komponent i en anläggningstillgång byts ut, uträngeras eventuell kvarvarande del av den gamla komponenten och den nya komponentens anskaffningsvärde aktiveras.

Tillkommande utgifter som avser tillgångar som inte delas upp i komponenter läggs till anskaffningsvärdet om de beräknas ge företaget framtida ekonomiska fördelar, till den del tillgångens prestanda ökar i förhållande till tillgångens värde vid anskaffningstidpunkten.

Utgifter för löpande reparation och underhåll redovisas som kostnader.

I samband med fastighetsförvärv bedöms om fastigheten väntas ge upphov till framtida kostnader för rivning och återställande av platsen. I sådana fall görs en avsättning och anskaffningsvärdet ökas med samma belopp.

Realisationsvinst respektive realisationsförlust vid avyttring av en anläggningstillgång redovisas som Övrig rörelseintäkt respektive Övrig rörelsekostnad.

Materiella anläggningstillgångar skrivs av systematiskt över tillgångens bedömda nyttjandeperiod. När tillgångarnas avskrivningsbara belopp fastställs, beaktas i förekommande fall tillgångens restvärde. Bolagets mark har obegränsad nyttjandeperiod och skrivs inte av. Linjär avskrivningsmetod används för övriga typer av materiella tillgångar.

Följande avskrivningstider tillämpas:

Industri- och kontorsbyggnader anskaffade före 2014	33 år
Stomme, tak, väggar och golv	33 år
Markanläggningar	20 år
Maskiner och andra tekniska anläggningar	10 år
Inventarier, verktyg och installationer	5-20 år

Inga låneutgifter aktiveras.

Nedskrivningar av icke-finansiella tillgångar

När det finns en indikation på att ett tillgångsvärde minskat, görs en prövning av nedskrivningsbehov. Har tillgången ett återvinningsvärde som är lägre än det redovisade värdet, skrivs den ner till återvinningsvärdet. Vid bedömning av nedskrivningsbehov grupperas tillgångarna på de lägsta nivåer där det finns separata identifierbara kassaflöden (kassagenererande enheter). För tillgångar som tidigare skrivits ner görs per varje balansdag en prövning av om återföring bör göras.

①

Finansiella instrument

Finansiella instrument som redovisas i balansräkningen inkluderar värdepapper, kundfordringar och övriga fordringar, kortfristiga placeringar, leverantörsskulder, och låneskulder. Instrumenten redovisas i balansräkningen när Hestra Inredningar blir part i instrumentets avtalsmässiga villkor. Finansiella tillgångar tas bort från balansräkningen när rätten att erhålla kassaflöden från instrumentet har löpt ut eller överförs och koncernen har överfört i stort sett alla risker och förmåner som är förknippade med äganderätten.

Finansiella instrument redovisas i enlighet med reglerna i K3 kapitel 11, vilket innebär att värderingen sker utifrån anskaffningsvärde. Finansiella instrument som redovisas i balansräkningen inkluderar.

Finansiella skulder tas bort från balansräkningen när förpliktelserna har reglerats eller på annat sätt upphört.

Kundfordringar och övriga fordringar

Fordringar redovisas som omsättningstillgångar med undantag för poster med förfallodag mer än 12 månader efter balansdagen, vilka klassificeras som anläggningstillgångar. Fordringar tas upp till det belopp som förväntas bli inbetalt efter avdrag för individuellt bedömda osäkra fordringar. Fordringar som är räntefria eller som löper med ränta som avviker från marknadsräntan och har en löptid överstigande 12 månader redovisas till ett diskonterat nuvärde och tidsvärdeförändringen redovisas som ränteintäkt i resultaträkningen.

Andra långfristiga värdepappersinnehav

Posten består huvudsakligen av andelar i ekonomisk förening. Innehaven innehas på lång sikt. Tillgångar ingående i posten och redovisas inledningsvis till anskaffningsvärde. I efterföljande redovisning redovisas andelarna till anskaffningsvärde med bedömning av om nedskrivningsbehov föreligger. De räntebärande tillgångarna redovisas i efterföljande redovisning till upplupet anskaffningsvärde med tillämpning av effektivräntemetoden, minskat med eventuell reservering för värdeminskning.

Låneskulder och leverantörsskulder

Låneskulder och leverantörsskulder redovisas initialt till anskaffningsvärde efter avdrag för transaktionskostnader. Skiljer sig det redovisade beloppet från det belopp som ska återbetalas vid förfallotidpunkten periodiseras mellanskillnaden som räntekostnad över lånets löptid med hjälp av instrumentets effektivränta. Härigenom överensstämmer vid förfallotidpunkten det redovisade beloppet och det belopp som ska återbetalas.

Derivat

Bolaget använder valutasäkring för att jämna ut valutafluktuationer över tid. Bolagets valutasäkringspolicy och rutiner uppfyller kraven på så kallad säkringsredovisning. Således redovisas inte värdeförändringar avseende dessa kontrakt i resultaträkningen.

Kvittning av finansiell fordran och finansiell skuld

En finansiell tillgång och en finansiell skuld kvittas och redovisas med ett nettobelopp i balansräkningen endast då legal kvittningsrätt föreligger samt då en reglering med ett nettobelopp avses ske eller då en samtida avyttring av tillgången och reglering av skulden avses ske.

①

Nedskrivningsprövning av finansiella anläggningstillgångar

Vid varje balansdag bedömer Hestra Inredningar AB om det finns någon indikation på nedskrivningsbehov i någon utav de finansiella anläggningstillgångarna. Nedskrivning sker om värdenedgången bedöms vara bestående. Nedskrivning redovisas i resultaträkningsposten Resultat från övriga värdepapper och fordringar som är anläggningstillgångar. Nedskrivningsbehovet provas individuellt för aktier och andelar och övriga enskilda finansiella anläggningstillgångar som är väsentliga. Exempel på indikationer på nedskrivningsbehov är negativa ekonomiska omständigheter eller ogynnsamma förändringar av branschvillkor i företag vars aktier Hestra Inredningar AB investerat i. Nedskrivning för tillgångar värderade till upplupet anskaffningsvärde beräknas som skillnaden mellan tillgångens redovisade värde och nuvärdet av företagsledningens bästa uppskattning av de framtida kassaflödena diskonterade med tillgångens ursprungliga effektivränta. För tillgångar med rörlig ränta används den på balansdagen aktuella räntan som diskonteringsränta. Vid prövning av nedskrivningsbehov för värdepappersportföljen med ränteinstrument fastställs på motsvarande sätt en effektivränta för portföljen som används vid diskonteringen. Om nedskrivning av aktier sker fastställs nedskrivningsbeloppet som skillnaden mellan det redovisade värdet och det högsta av verkligt värde med avdrag för försäljningskostnader och nuvärdet av framtida kassaflöden (som baseras på företagsledningens bästa uppskattning).

Varulager

Varulagret värderas till det lägsta av anskaffningsvärdet och nettoförsäljningsvärdet. För råvaror ingår alla utgifter som är direkt hänförliga till anskaffningen av varorna i anskaffningsvärdet. Anskaffningsvärdet för egentillverkade hel- och halvfabrikat har beräknats till varornas tillverkningskostnader inklusive skälig andel av indirekta tillverkningsomkostnader. Erforderligt avdrag för inkurans har gjorts.

Avsättningar

Koncernen gör en avsättning när det finns en legal eller informell förpliktelse och en tillförlitlig uppskattning av beloppet kan göras.

Ersättningar till anställda

Kortfristiga ersättningar: Kortfristiga ersättningar i koncernen utgörs av lön, sociala avgifter, betald semester, betald sjukfrånvaro, sjukvård och bonus. Kortfristiga ersättningar redovisas som en kostnad och en skuld då det finns en legal eller informell förpliktelse att betala ut en ersättning.

Ersättningar efter avslutad anställning: I koncernen förekommer avgiftsbestämda pensionsplaner. I avgiftsbestämda planer betalar företaget fastställda avgifter till ett annat företag och har inte någon legal eller informell förpliktelse att betala något ytterligare även om det andra företaget inte kan uppfylla sitt åtagande. Koncernens resultat belastas för kostnader i takt med att de anställdas tjänster utförts. Koncernen redovisar förmånsbestämda pensionsplaner i enlighet med K3s förenklingsregler.

Ersättningar vid uppsägning

Ersättningar vid uppsägning utgår då något företag inom koncernen beslutar att avsluta en anställning före den normala tidpunkten för anställningens upphörande eller då en anställd accepterar ett erbjudande om frivillig avgång i utbyte mot sådan ersättning. Om ersättningen inte ger företaget någon framtida ekonomisk fördel redovisas en skuld och en kostnad när företaget har en legal eller informell förpliktelse att lämna sådan ersättning. Ersättningen värderas till den bästa uppskattningen av den ersättning som skulle krävas för att reglera förpliktelsen på balansdagen.

Rapportering för verksamhetsgrenar och geografiska marknader

Koncernens verksamhetsgren utgörs av utveckling, försäljning och tillverkning av inredningar för butiker. Koncernens verksamhet äger rum på två geografiska marknader, nämligen Norden och övriga Europa (utom Norden).

Kassaflödesanalys

Kassaflödesanalysen upprättas enligt indirekt metod. Det redovisade kassaflödet omfattar endast transaktioner som medfört in- eller utbetalningar.

Moderföretagets redovisnings- och värderingsprinciper

Samma redovisnings- och värderingsprinciper tillämpas i moderföretaget som i koncernen, förutom i de fall som anges nedan.

Eget kapital

Eget kapital delas in i bundet och fritt kapital, i enlighet med ÅRLs indelning.

Obeskattade reserver

Obeskattade reserver redovisas med bruttobelopp i balansräkningen, inklusive den uppskjutna skatteskuld som är hänförlig till reserverna.

Bokslutsdispositioner

Förändringar av obeskattade reserver redovisas som bokslutsdispositioner i resultaträkningen. Koncernbidrag redovisas som bokslutsdispositioner.

Aktier och andelar i dotterföretag

Aktier och andelar i dotterföretag redovisas till anskaffningsvärde efter avdrag för eventuella nedskrivningar. I anskaffningsvärdet ingår köpeskillingen som erlagts för aktierna samt förvärvskostnader. Utdelning från dotterföretag redovisas som intäkt.

Nyckeltalsdefinitioner

Rörelsemarginal

Rörelseresultat i förhållande till nettoomsättning.

Soliditet

Eget kapital och obeskattade reserver (med avdrag för uppskjuten skatt) i förhållande till balansomslutningen.

Avkastning på totalt kapital

Resultat före avdrag för räntekostnader i förhållande till balansomslutningen.

Avkastning på eget kapital

Resultat efter finansiella poster i förhållande till eget kapital och obeskattade reserver (med avdrag för uppskjuten skatt).



Not 2 Uppskattningar och bedömningar

Hestra Inredningar AB gör uppskattningar och bedömningar om framtiden. De uppskattningar för redovisningsändamål som blir följden av dessa kommer, definitionsmässigt, sällan att motsvara det verkliga resultatet. Det finns inga uppskattningar och antagande som innebär en betydande risk för väsentliga justeringar i redovisade värden för tillgångar och skulder nästkommande år.

Värderingar av kundfordringar

Värdering av osäkra kundfordringar sker individuellt baserat på bedömd betalningsförmåga. Kundfordringarna består av relativt stor mängd kunder, det vill säga det finns därmed oftast ingen enskild stor fordran, vilket ger en god riskspridning.

Inkurans i lager

Bedömning av inkurans görs löpande. Bedömningen baseras på artiklarnas rörelse de senaste åren och dels på tekniska övervägande. Produkterna har lång livslängd och är inte modeberoende.

Not 3 Justering för poster som inte ingår i kassaflödet Koncernen

	2022-12-31	2021-12-31
Avskrivningar	7 326	7 060
Förlust vid försäljning av anläggningstillgångar	10 708	0
	18 034	7 060

Moderbolaget

	2022-12-31	2021-12-31
Avskrivningar	5 730	5 912
Förlust vid försäljning av anläggningstillgångar	10 708	
	16 438	5 912

Not 4 Nettoomsättningens fördelning på geografiska marknader Koncernen

	2022	2021
Nettoomsättningen per geografisk marknad		
Norden	683 003	587 817
Europa exkl Norden	29 278	11 849
	712 281	599 666

Moderbolaget

	2022	2021
Nettoomsättningen per geografisk marknad		
Norden	537 306	465 730
Europa exkl Norden	28 471	10 128
	565 777	475 858

Not 5 Transaktioner med närstående

Inköp och försäljning mellan koncernföretag

Inköp och försäljning mellan koncernföretag uppgår till 75 677 tkr (59 662 tkr) och har eliminerats i koncernredovisningen.

Not 6 Övriga rörelseintäkter

Koncernen

	2022	2021
Övriga rörelseintäkter	1 883	551
Valuta kursvinster	829	713
Statligt bidrag	93	0
Erhållna bidrag	282	233
AGS försäkring	222	1 887
	3 309	3 384

Moderbolaget

	2022	2021
Övriga rörelseintäkter	1 488	901
Valuta kursvinster	819	713
AGS Försäkring	192	1 630
Erhållna bidrag	282	158
Statligt stöd	93	0
	2 874	3 402

Not 7 Arvode till revisorer

Koncernen

Med revisionsuppdrag avses granskning av årsredovisningen och bokföringen samt styrelsens och verkställande direktörens förvaltning, övriga arbetsuppgifter som det ankommer på bolagets revisor att utföra samt rådgivning eller annat biträde som föranleds av iakttagelser vid sådan granskning eller genomförandet av sådana övriga arbetsuppgifter.

	2022	2021
PwC		
Revisionsuppdrag	368	362
Skatterådgivning	146	180
	514	542

Ost- Revisjon BFT AS

Revisionsuppdrag	36	58
Revisionsverksamhet utöver revisionsuppdraget	13	16
	49	74

Moderbolaget

	2022	2021
PWC		
Revisionsuppdrag	368	362
Skatterådgivning	146	180
	514	542

2023062723497

**Not 8 Anställda och personalkostnader fördelade per land
Koncernen**

			2022	2021
Medelantalet anställda fördelade per land				
Sverige	172	(58)	164	(60)
Norge	9	(4)	8	(3)
Danmark	1	(0)	1	(0)
Finland	3	(0)	3	(0)
	185	(62)	176	(63)

Inom parentes anges medelantalet kvinnor.

Löner och andra ersättningar

Styrelse och verkställande direktör			1 708	1 553
Övriga anställda			83 193	74 262
			84 902	75 814

Sociala kostnader

Pensionskostnader för styrelse och verkställande direktör			560	455
Övriga sociala avgifter enligt lag och avtal			26 753	22 581
Pensionskostnader för övriga anställda			5 882	5 358
			33 195	28 394

Könsfördelning bland ledande befattningshavare

Andel kvinnor i styrelsen			8 %	8 %
Andel män i styrelsen			92 %	92 %
Andel kvinnor bland övriga ledande befattningshavare			20 %	20 %
Andel män bland övriga ledande befattningshavare			80 %	80 %



Moderbolaget

		2022	2021
Medelantalet anställda fördelade per land			
Sverige	142	(52)	139 (54)
Danmark	1	(0)	1 (0)
Finland	3	(0)	3 (0)
	146	(52)	143 (54)

Inom parentes anges medelantalet kvinnor.

Löner och andra ersättningar

Styrelse och verkställande direktör		1 708	1 491
Övriga anställda		62 200	55 781
		63 908	57 272

Sociala kostnader

Pensionskostnader för styrelse och verkställande direktör		560	455
Pensionskostnader för övriga anställda		4 580	4 234
Övriga sociala avgifter enligt lag och avtal		21 191	17 595
		26 331	22 284

Könsfördelning bland ledande befattningshavare

Andel kvinnor i styrelsen		17 %	17 %
Andel män i styrelsen		83 %	83 %
Andel kvinnor bland övriga ledande befattningshavare		25 %	25 %
Andel män bland övriga ledande befattningshavare		75 %	75 %

Not 9 Leasingavtal Koncernen

Årets leasingkostnader avseende leasingavtal, uppgår till 7897 tkr (6 997 tkr).

Framtida leasingavgifter, för icke uppsägningsbara leasingavtal, förfaller till betalning enligt följande:

	2022	2021
Inom ett år	5 396	4 667
Senare än ett år men inom fem år	2 321	3 253
	7 717	7 920

Moderbolaget

Årets leasingkostnader avseende leasingavtal, uppgår till 4 212 tkr (3 486 tkr).

Framtida leasingavgifter, för icke uppsägningsbara leasingavtal, förfaller till betalning enligt följande:

	2022	2021
Inom ett år	1 463	1 201
Senare än ett år men inom fem år	1 311	1 511
	2 774	2 712

I koncernens redovisning utgörs den operationella leasingen i allt väsentligt av billeasing samt hyrda fastigheter/lokaler.

Not 10 Resultat från andelar i koncernföretag

	2022	2021
Erhållna utdelningar	10 572	3 992
	10 572	3 992

Not 11 Övriga ränteintäkter och liknande resultatposter Koncernen

	2022	2021
Övriga ränteintäkter	300	198
Kursdifferenser	2 920	1 172
	3 220	1 370

Moderbolaget

	2022	2021
Övriga ränteintäkter	179	82
Kursdifferenser	2 342	1 156
	2 521	1 238

P

**Not 12 Räntekostnader och liknande resultatposter
Koncernen**

	2022	2021
Övriga räntekostnader	-338	-652
Kursdifferenser	-1 607	-1 015
	-1 945	-1 667

Moderbolaget

	2022	2021
Övriga räntekostnader	-331	-602
Kursdifferenser	-1 116	-1 329
	-1 447	-1 931

**Not 13 Bokslutsdispositioner
Koncernen**

	2022	2021
Lämnade koncernbidrag	-69	-4 410
	-69	-4 410

Moderbolaget

	2022	2021
Avsättning till periodiseringsfond	-17 840	-12 783
Återföring periodiseringsfond	6 100	9 440
Lämnade koncernbidrag	-69	-4 410
Överavskrivning anl.tillgångar	12 044	-1 552
	235	-9 305

**Not 14 Aktuell och uppskjuten skatt
Koncernen**

	2022	2021
Skatt på årets resultat		
Aktuell skatt	-13 408	-10 367
Uppskjuten skatt	-913	-1 701
Totalt redovisad skatt	-14 321	-12 068

Avstämning av effektiv skatt

	2022		2021	
	Procent	Belopp	Procent	Belopp
Redovisat resultat före skatt		69 522		56 846
Skatt enligt gällande skattesats	20,6	-14 322	20,6	-11 710
Ej avdragsgilla kostnader	-0,4	244	0,3	-168
Ej skattepliktiga intäkter			0,0	0
Justering avseende skatter för föregående år	0,4	-260		
Skatteeffekt av schablonränta på periodiseringsfond	0,2	-118		
Effekt av utländska skattesatser	0,0	-91	0,0	-24
Effekt av ändrad skattesats			0,3	-166
Skattereduktion inventarier	-0,3	226		
Redovisad effektiv skatt	20,6	-14 321	21,2	-12 068

Utländskt dotterföretag med 22% bolagsskatt (22% 2021)

Moderbolaget

	2022	2021
Skatt på årets resultat		
Aktuell skatt	-10 744	-7 900
Skatt på grund av ändrad taxering	-258	
Totalt redovisad skatt	-11 003	-7 900

Avstämning av effektiv skatt

	2022		2021	
	Procent	Belopp	Procent	Belopp
Redovisat resultat före skatt		63 511		41 013
Skatt enligt gällande skattesats	20,6	-13 083	20,6	-8 449
Ej avdragsgilla kostnader	-0,4	253	0,3	-120
Ej skattepliktiga intäkter	-3,4	2 177	-2,0	822
Skatt hänförlig till tidigare år	0,4	-258		
Skatteeffekt av schablonränta på p-fond	0,1	-40	0,1	-37
Skatteeffekt återföring periodiseringsfond	0,1	-75	0,3	-117
Skattereduktion för inventarier inköp	0,0	24		
Redovisad effektiv skatt	17,3	-11 003	19,3	-7 900

2023062723502

**Not 15 Byggnader och mark
Koncernen**

	2022-12-31	2021-12-31
Ingående anskaffningsvärden	89 956	89 956
Försäljningar/utrangeringar	-84 666	
Utgående ackumulerade anskaffningsvärden	5 290	89 956
Ingående avskrivningar	-45 775	-43 358
Försäljningar/utrangeringar	44 737	
Årets avskrivningar	-2 227	-2 417
Utgående ackumulerade avskrivningar	-3 264	-45 775
Utgående redovisat värde	2 026	44 181

Moderbolaget

	2022-12-31	2021-12-31
Ingående anskaffningsvärden	89 956	89 956
Försäljningar/utrangeringar	-84 666	
Utgående ackumulerade anskaffningsvärden	5 290	89 956
Ingående avskrivningar	-45 775	-43 358
Försäljningar/utrangeringar	44 737	
Årets avskrivningar	-2 227	-2 417
Utgående ackumulerade avskrivningar	-3 264	-45 775
Utgående redovisat värde	2 026	44 181

①

**Not 16 Maskiner och andra tekniska anläggningar
Koncernen**

	2022-12-31	2021-12-31
Ingående anskaffningsvärden	61 757	56 962
Inköp	12 416	4 795
Försäljningar/utrangeringar	-14 655	
Omklassificeringar	-7 177	
Utgående ackumulerade anskaffningsvärden	52 340	61 757
Ingående avskrivningar	-45 159	-42 610
Försäljningar/utrangeringar	12 862	
Omklassificeringar	6 784	
Årets avskrivningar	-2 505	-2 549
Utgående ackumulerade avskrivningar	-28 018	-45 159
Utgående redovisat värde	24 322	16 598

Moderbolaget

	2022-12-31	2021-12-31
Ingående anskaffningsvärden	44 733	44 666
Inköp	3 511	67
Försäljningar/utrangeringar	-14 655	
Utgående ackumulerade anskaffningsvärden	33 589	44 733
Ingående avskrivningar	-33 116	-31 021
Försäljningar/utrangeringar	12 862	
Årets avskrivningar	-1 827	-2 095
Utgående ackumulerade avskrivningar	-22 081	-33 116
Utgående redovisat värde	11 508	11 617

(17)

2023062723504

**Not 17 Inventarier, verktyg och installationer
Koncernen**

	2022-12-31	2021-12-31
Ingående anskaffningsvärden	38 330	39 372
Inköp	1 857	1 667
Försäljningar/utrangeringar	-4 019	-2 894
Omklassifisering	7 177	
Omräkningsdifferenser	208	185
Pågående investering		0
Utgående ackumulerade anskaffningsvärden	43 553	38 330
Ingående avskrivningar	-30 804	-31 148
Försäljningar/utrangeringar	2 767	2 867
Omklassifisering	-6 784	
Årets avskrivningar	-2 594	-2 094
Omräkningsdifferenser	-300	-429
Utgående ackumulerade avskrivningar	-37 714	-30 804
Utgående redovisat värde	5 839	7 526

Moderbolaget

	2022-12-31	2021-12-31
Ingående anskaffningsvärden	32 232	33 580
Inköp	658	623
Försäljningar/utrangeringar	-3 230	-1 971
Utgående ackumulerade anskaffningsvärden	29 660	32 232
Ingående avskrivningar	-26 894	-27 439
Försäljningar/utrangeringar	1 978	1 944
Årets avskrivningar	-1 677	-1 399
Utgående ackumulerade avskrivningar	-26 593	-26 894
Utgående redovisat värde	3 068	5 338

①

Not 18 Pågående nyanläggningar och förskott avseende materiella anläggningar

Koncernen

	2022-12-31	2021-12-31
Ingående nedlagda kostnader	3 286	0
Årets anskaffningar		3 286
Under året genomförda omfördelningar	-3 286	
Utgående ackumulerade anskaffningsvärden	0	3 286
Utgående redovisat värde	0	3 286

Moderbolaget

	2022-12-31	2021-12-31
Ingående nedlagda kostnader	900	0
Årets anskaffningar		900
Under året genomförda omfördelningar	-900	
Utgående ackumulerade anskaffningsvärden	0	900
Utgående redovisat värde	0	900

Not 19 Fordringar hos koncernföretag

Koncernen

	2022-12-31	2021-12-31
Ingående anskaffningsvärden	0	0
Tillkommande fordringar	33 752	
Utgående ackumulerade anskaffningsvärden	33 752	0
Utgående redovisat värde	33 752	0

Moderbolaget

	2022-12-31	2021-12-31
Ingående anskaffningsvärden	0	0
Tillkommande fordringar	33 752	
Utgående ackumulerade anskaffningsvärden	33 752	0
Utgående redovisat värde	33 752	0

2023062723506

**Not 20 Andra långfristiga värdepappersinnehav
Koncernen**

	2022-12-31	2021-12-31
Ingående anskaffningsvärden	2 171	2 171
Utgående ackumulerade anskaffningsvärden	2 171	2 171
Ingående nedskrivningar	-1 029	-1 029
Utgående ackumulerade nedskrivningar	-1 029	-1 029
Utgående redovisat värde	1 142	1 142

Moderbolaget

	2022-12-31	2021-12-31
Ingående anskaffningsvärden	2 101	2 101
Utgående ackumulerade anskaffningsvärden	2 101	2 101
Ingående nedskrivningar	-1 029	-1 029
Utgående ackumulerade nedskrivningar	-1 029	-1 029
Utgående redovisat värde	1 072	1 072

**Not 21 Checkräkningskredit
Koncernen**

	2022-12-31	2021-12-31
Beviljat belopp på checkräkningskredit uppgår till	43 000	43 000

Moderbolaget

	2022-12-31	2021-12-31
Beviljat belopp på checkräkningskredit uppgår till	43 000	43 000

Not 22 Aktiekapital

Aktiekapitalet består av 20 000 aktier med kvotvärde 100kr.

(10)

**Not 23 Andelar i koncernföretag
Moderbolaget**

	2022-12-31	2021-12-31
Ingående anskaffningsvärden	11 179	11 179
Utgående ackumulerade anskaffningsvärden	11 179	11 179
Utgående redovisat värde	11 179	11 179

**Not 24 Specifikation andelar i koncernföretag
Moderbolaget**

Namn	Kapital- andel	Rösträtts- andel	Antal andelar	Bokfört värde
Butiksplanerarna J & S AB	100	100	1 000	117
Hestra Innredningar A/S	100	100	100	62
Ricana Concept AB	100	100	5 000	11 000
				11 179

	Org.nr	Säte
Butiksplanerarna J & S AB	556127-2054	Stockholm
Hestra Innredningar A/S	934 926 201	Dröbak
Ricana Concept AB	556270-3024	Gnosjö

**Not 25 Uppskjuten skatteskuld
Koncernen**

Skillnaden mellan å ena sidan den inkomstskatt som har redovisats i resultaträkningen samt å andra sidan den inkomstskatt som belöper sig på verksamheter utgörs av

	2022-12-31	2021-12-31
Uppskjuten skatt på obeskattade reserver	14 601	13 744
Uppskjuten skatt på internvinst lager	-15	-8
Belopp vid årets utgång	14 586	13 736

Not 26 Ställda säkerheter

Koncernen

	2022-12-31	2021-12-31
För egna skulder		
Fastighetsinteckningar	0	2 500
Företagsinteckningar	31 000	31 000
Lämnade entreprenadgarantier	846	0
	31 846	33 500

Moderbolaget

	2022-12-31	2021-12-31
För egna skulder		
Fastighetsinteckningar	0	2 500
Företagsinteckningar	29 000	29 000
Lämnade entreprenadgarantier	846	0
	29 846	31 500

Not 27 Upplupna kostnader och förutbetalda intäkter

Koncernen

	2022-12-31	2021-12-31
Upplupna löner	4 639	4 399
Upplupna semesterlöner	10 898	9 981
Upplupna sociala avgifter	7 086	5 226
Övriga poster	14 681	16 084
	37 304	35 690

Moderbolaget

	2022-12-31	2021-12-31
Upplupna löner	3 485	3 256
Upplupna semesterlöner	8 312	7 733
Upplupna sociala avgifter	5 714	4 926
Övriga poster	14 079	14 750
	31 590	30 665

Not 28 Avskrivningar

Avskrivningarna uppgår i koncernen till 7 326 tkr(7 055 tkr) och i moderbolaget till 5 730 tkr(5 910 tkr).

Not 29 Disposition av vinst eller förlust Moderbolaget

2022-12-31

Förslag till vinstdisposition

Styrelsen föreslår att till förfogande stående vinstmedel:

balanserad vinst	110 109
årets vinst	52 508
	162 617
disponeras så att	
till atkieägare utdelas (1500 kronor per aktie)	30 000
i ny räkning överföres	132 617
	162 617

Not 30 Obeskattade reserver Moderbolaget

2022-12-31

2021-12-31

Akkumulerade överavskrivningar maskiner, inventarier	10 061	11 629
Akkumulerade överavskrivningar byggnader	0	10 476
Periodiseringsfond 2016	0	6 100
Periodiseringsfond 2017	5 000	5 000
Periodiseringsfond 2018	3 090	3 090
Periodiseringsfond 2019	5 000	5 000
Periodiseringsfond 2020	7 277	7 277
Periodiseringsfond 2021	12 783	12 783
Periodiseringsfond 2022	17 840	0
	61 051	61 355

Skatteeffekt av schablonränta på periodiseringsfond

40

Ⓜ

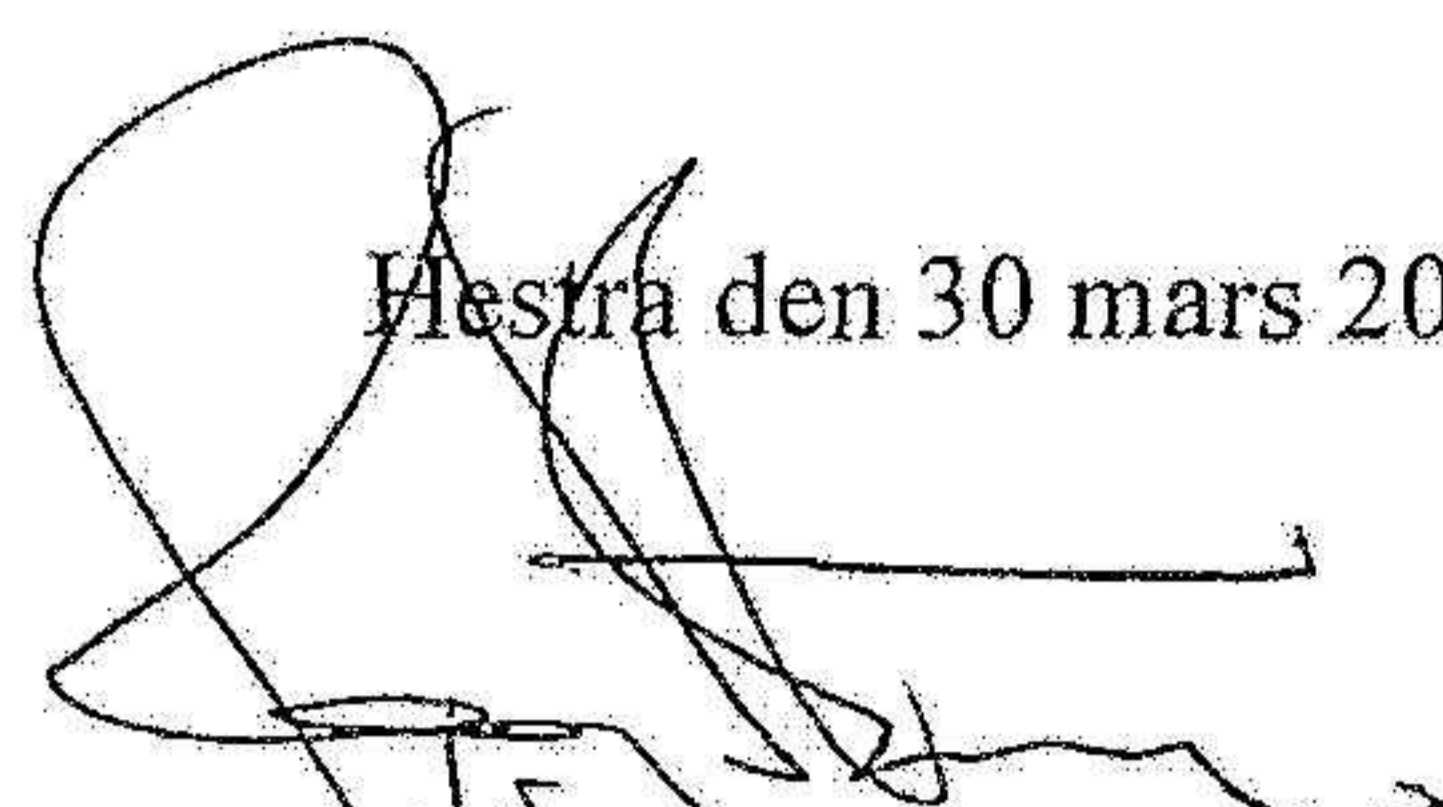
Not 31 Upplysningar om moderföretag

Moderföretag i den koncern där Hestra Inredningar AB är dotterföretag och koncernredovisning upprättas av Hestra Gruppen AB, 556850-6819, Hestra.


Not 32 Väsentliga händelser efter räkenskapsårets slut

Inga väsentliga händelser har inträffat efter räkenskapsårets slut.

Hestra den 30 mars 2023



Magnus Petersson
Ordförande




Henrik Petersson



Julia Cedercrantz



Jörgen Ekdal




Magnus Ohlsson



Johan Petersson
Verkställande direktör

Vår revisionsberättelse har lämnats den 31 mars 2023

Öhrlings PricewaterhouseCoopers AB



Frida Wengbrand
Auktoriserad revisor

Revisionsberättelse

Till bolagsstämman i Hestra Inredningar AB, org.nr 556222-9962

Rapport om årsredovisningen och koncernredovisningen

Uttalanden

Vi har utfört en revision av årsredovisningen och koncernredovisningen för Hestra Inredningar AB för år 2022 med undantag för hållbarhetsrapporten på sidorna 3-5.

Enligt vår uppfattning har årsredovisningen och koncernredovisningen upprättats i enlighet med årsredovisningslagen och ger en i alla väsentliga avseenden rättvisande bild av moderbolagets och koncernens finansiella ställning per den 31 december 2022 och av dessas finansiella resultat och kassaflöde för året enligt årsredovisningslagen. Våra uttalanden omfattar inte hållbarhetsrapporten på sidorna 3-5. Förvaltningsberättelsen är förenlig med årsredovisningens och koncernredovisningens övriga delar.

Vi tillstyrker därför att bolagsstämman fastställer resultaträkningen och balansräkningen för moderbolaget och koncernen.

Grund för uttalanden

Vi har utfört revisionen enligt International Standards on Auditing (ISA) och god revisionssed i Sverige. Vårt ansvar enligt dessa standarder beskrivs närmare i avsnittet Revisorns ansvar. Vi är oberoende i förhållande till moderbolaget och koncernen enligt god revisorssed i Sverige och har i övrigt fullgjort vårt yrkesetiska ansvar enligt dessa krav.

Vi anser att de revisionsbevis vi har inhämtat är tillräckliga och ändamålsenliga som grund för våra uttalanden.

Annan information än årsredovisningen och koncernredovisningen

Det är styrelsen som har ansvaret för hållbarhetsrapporten på sidorna 3–5 och för att den är upprättad i enlighet med årsredovisningslagen.

Vårt uttalande avseende årsredovisningen och koncernredovisningen omfattar inte denna information och vi gör inget uttalande med bestyrkande avseende denna andra information.

I samband med vår revision av årsredovisningen och koncernredovisningen är det vårt ansvar att läsa den information som identifieras ovan och överväga om informationen i väsentlig utsträckning är oförenlig med årsredovisningen och koncernredovisningen. Vid denna genomgång beaktar vi även den kunskap vi i övrigt inhämtat under revisionen samt bedömer om informationen i övrigt verkar innehålla väsentliga felaktigheter.

Om vi, baserat på det arbete som har utförts avseende denna information, drar slutsatsen att den andra informationen innehåller en väsentlig felaktighet, är vi skyldiga att rapportera detta. Vi har inget att rapportera i det avseendet.

Styrelsens och verkställande direktörens ansvar

Det är styrelsen och verkställande direktören som har ansvaret för att årsredovisningen och koncernredovisningen upprättas och att de ger en rättvisande bild enligt årsredovisningslagen. Styrelsen och verkställande direktören ansvarar även för den interna kontroll som de bedömer är nödvändig för att upprätta en årsredovisning och koncernredovisning som inte innehåller några väsentliga felaktigheter, vare sig dessa beror på oegentligheter eller misstag.

Vid upprättandet av årsredovisningen och koncernredovisningen ansvarar styrelsen och verkställande direktören för bedömningen av bolagets och koncernens förmåga att fortsätta verksamheten. De upplyser, när så är tillämpligt, om förhållanden som kan påverka förmågan att fortsätta verksamheten och att använda antagandet om fortsatt drift. Antagandet om fortsatt drift tillämpas dock inte om styrelsen och verkställande direktören avser att likvidera bolaget, upphöra med verksamheten eller inte har något realistiskt alternativ till att göra något av detta.



Revisorns ansvar

Våra mål är att uppnå en rimlig grad av säkerhet om huruvida årsredovisningen och koncernredovisningen som helhet inte innehåller några väsentliga felaktigheter, vare sig dessa beror på oegentligheter eller misstag, och att lämna en revisionsberättelse som innehåller våra uttalanden. Rimlig säkerhet är en hög grad av säkerhet, men är ingen garanti för att en revision som utförs enligt ISA och god revisions sed i Sverige alltid kommer att upptäcka en väsentlig felaktighet om en sådan finns. Felaktigheter kan uppstå på grund av oegentligheter eller misstag och anses vara väsentliga om de enskilt eller tillsammans rimligen kan förväntas påverka de ekonomiska beslut som användare fattar med grund i årsredovisningen och koncernredovisningen.

En ytterligare beskrivning av vårt ansvar för revisionen av årsredovisningen och koncernredovisningen finns på Revisorsinspektionens webbplats: www.revisorsinspektionen.se/revisornsansvar. Denna beskrivning är en del av revisionsberättelsen.

Rapport om andra krav enligt lagar och andra författningar

Uttalanden

Utöver vår revision av årsredovisningen och koncernredovisningen har vi även utfört en revision av styrelsens och verkställande direktörens förvaltning för Hestra Inredningar AB för år 2022 samt av förslaget till dispositioner beträffande bolagets vinst eller förlust.

Vi tillstyrker att bolagsstämman disponerar vinsten enligt förslaget i förvaltningsberättelsen och beviljar styrelsens ledamöter och verkställande direktören ansvarsfrihet för räkenskapsåret.

Grund för uttalanden

Vi har utfört revisionen enligt god revisions sed i Sverige. Vårt ansvar enligt denna beskrivs närmare i avsnittet Revisorns ansvar. Vi är oberoende i förhållande till moderbolaget och koncernen enligt god revisors sed i Sverige och har i övrigt fullgjort vårt yrkesetiska ansvar enligt dessa krav.

Vi anser att de revisionsbevis vi har inhämtat är tillräckliga och ändamålsenliga som grund för våra uttalanden.

Styrelsens och verkställande direktörens ansvar

Det är styrelsen som har ansvaret för förslaget till dispositioner beträffande bolagets vinst eller förlust. Vid förslag till utdelning innefattar detta bland annat en bedömning av om utdelningen är försvarlig med hänsyn till de krav som bolagets och koncernens verksamhetsart, omfattning och risker ställer på storleken av moderbolagets och koncernens egna kapital, konsolideringsbehov, likviditet och ställning i övrigt.

Styrelsen ansvarar för bolagets organisation och förvaltningen av bolagets angelägenheter. Detta innefattar bland annat att fortlöpande bedöma bolagets och koncernens ekonomiska situation, och att tillse att bolagets organisation är utformad så att bokföringen, medelsförvaltningen och bolagets ekonomiska angelägenheter i övrigt kontrolleras på ett betryggande sätt. Den verkställande direktören ska sköta den löpande förvaltningen enligt styrelsens riktlinjer och anvisningar och bland annat vidta de åtgärder som är nödvändiga för att bolagets bokföring ska fullgöras i överensstämmelse med lag och för att medelsförvaltningen ska skötas på ett betryggande sätt.

Revisorns ansvar

Vårt mål beträffande revisionen av förvaltningen, och därmed vårt uttalande om ansvarsfrihet, är att inhämta revisionsbevis för att med en rimlig grad av säkerhet kunna bedöma om någon styrelseledamot eller verkställande direktören i något väsentligt avseende:

- företagit någon åtgärd eller gjort sig skyldig till någon försummelse som kan föranleda ersättningsskyldighet mot bolaget
- på något annat sätt handlat i strid med aktiebolagslagen, årsredovisningslagen eller bolagsordningen.

Vårt mål beträffande revisionen av förslaget till dispositioner av bolagets vinst eller förlust, och därmed vårt uttalande om detta, är att med rimlig grad av säkerhet bedöma om förslaget är förenligt med aktiebolagslagen.

Rimlig säkerhet är en hög grad av säkerhet, men ingen garanti för att en revision som utförs enligt god revisions sed i Sverige alltid kommer att upptäcka åtgärder eller försummelser som kan föranleda ersättningsskyldighet mot bolaget, eller att ett förslag till dispositioner av bolagets vinst eller förlust inte är förenligt med aktiebolagslagen.



En ytterligare beskrivning av vårt ansvar för revisionen av förvaltningen finns på Revisorsinspektionens webbplats: www.revisorsinspektionen.se/revisornsansvar. Denna beskrivning är en del av revisionsberättelsen.

Revisorns yttrande avseende den lagstadgade hållbarhetsrapporten

Det är styrelsen som har ansvaret för hållbarhetsrapporten på sidorna 3–5 och för att den är upprättad i enlighet med årsredovisningslagen.

Vår granskning har skett enligt FAR:s uttalande RevR 12 Revisorns yttrande om den lagstadgade hållbarhetsrapporten. Detta innebär att vår granskning av hållbarhetsrapporten har en annan inriktning och en väsentligt mindre omfattning jämfört med den inriktning och omfattning som en revision enligt International Standards on Auditing och god revisionssed i Sverige har. Vi anser att denna granskning ger oss tillräcklig grund för vårt uttalande.

En hållbarhetsrapport har upprättats.

Jönköping den 31 mars 2023

Öhrlings PricewaterhouseCoopers AB


Frida Wengbrand

Auktoriserad revisor