

Årsredovisning
och
Koncernredovisning
för
HESTRA Gruppen AB
556850-6819

Räkenskapsåret

2022

Fastställelseintyg

Undertecknad styrelseledamot i HESTRA Gruppen AB intygar att resultaträkningen och balansräkningen i årsredovisningen för moderbolaget samt koncernresultaträkningen och koncernbalansräkningen har fastställts på årsstämman den 31 mars 2023. Årsstämman beslutade att godkänna styrelsens förslag till resultatdisposition.

Jag intygar också att innehållet i årsredovisningen och revisionsberättelsen stämmer överens med originalen.

Hestra den 3 april 2023



Magnus Petersson

Styrelsen för HESTRA Gruppen AB avger följande årsredovisning och koncernredovisning för räkenskapsåret 2022.

Förvaltningsberättelse

Information om verksamheten

Hestra Gruppen AB är ett holdingbolag.

Dotterbolaget Hestra Inredningar AB, som äger Hestra Innredningar AS och Ricana Concept AB är inriktade på utveckling, försäljning och tillverkning av inredningar för butiker. Koncernen arbetar med egna produktsortiment av inredningar och utvecklar och producerar specialinredningar för kedjeföretag.

Dotterbolagen INH Holding och Hyllan Fastigheter AB bedriver fastighetsförvaltning.

Dotterbolaget Room2Room AB och dotterdotterbolaget Room2Room AS är inriktat på design av och handel med inredning för hotell- och restaurangverksamhet.

Flerårsöversikt (Tkr)

| Koncernen | 2022 | 2021 | 2020 | 2019 | 2018 |
|------------------------------------|---------|---------|---------|---------|---------|
| Nettoomsättning | 747 386 | 628 451 | 487 927 | 431 870 | 381 264 |
| Rörelseresultat | 82 753 | 118 712 | 31 839 | 31 972 | 15 410 |
| Finansiella poster | 1 092 | 67 | -2 000 | -564 | -969 |
| Resultat efter finansiella poster | 83 845 | 118 779 | 29 839 | 31 408 | 14 441 |
| Balansomslutning | 467 536 | 421 687 | 337 676 | 298 063 | 251 803 |
| Eget Kapital | 317 932 | 268 499 | 201 272 | 180 068 | 153 768 |
| Rörelsemarginal | 11 | 19 | 7 | 7 | 4 |
| Soliditet | 68 | 64 | 60 | 60 | 61 |
| Räntabilitet på eget kapital | 26 | 44 | 15 | 17 | 9 |
| Räntabilitet på sysselsatt kapital | 18 | 29 | 9 | 11 | 7 |

Nyckeltalsdefinitioner framgår av not 1

Utländska filialer

Dotterbolaget Hestra Inredningar AB bedriver verksamhet genom filialer i Danmark, Cvr nr 28099843 och i Finland FO nr 2217660-5.

②

WPP

2023062723517

Väsentliga händelser under räkenskapsåret

Året har varit bra och vi har sett en hög efterfrågan på våra produkter vilket gynnat såväl omsättning som resultat.

Moderbolaget har under året bildat ett nytt dotterbolag, Hyllan Fastigheter AB, som har förvärvat fastigheten Norra Hestra Kyrkobol 1:286 av Hestra Inredningar AB.

Väsentliga händelser efter räkenskapsårets slut

Inga väsentliga händelser har inträffat efter räkenskapsårets slut.

Förväntad framtida utveckling samt väsentliga risker och osäkerhetsfaktorer

Bolagets framtida utveckling väntas över tid utvecklas stabilt. Koncernen har en hög soliditet och hög finansiell beredskap. En viss del av omsättningen sker i andra valutor varför terminkontrakt används för att säkra viss exponering.

Risker och osäkerhet finns som naturlig del i all affärsverksamhet och vi är därmed alltid exponerade för viss risk.

Valutarisk:

Vi har vissa intäkter och vissa utgifter i annan valuta än SEK, NOK är för oss största utländska valuta. Vi minskar vår exponering för snabba valutasvängningar genom valutasäkringar.

Kundförluster:

Som alla bolag löper vi viss risk för kundförluster. Vi minskar vår exponering för det genom snabb uppföljning av sena betalare likväl som vi har rutiner för att kontrollera kunders kreditvärdighet.

Varulager:

Vi har en stor tillgång i vårt varulager och det kan uppkomma inkurans i detta. Vi hanterar det genom vår så kallade inkuranstrappa som innebär automatisk nedskrivning av produkter med längre lagertid i enlighet med vårt interna regelverk.

Användande av finansiella instrument

Koncernen påverkas av förändringar i valutakurser, främst avseende NOK, men även avseende CNY och EUR. Vidare påverkas koncernen av förändringar i räntekurser. Koncernen använder valutasäkringar för att jämna ut fluktuationer över tid.

Andra icke-finansiella upplysningar

Hestra Inredningar AB är ISO certifierat för både kvalitet (ISO 9001) och miljö (ISO 14001).

Koncernen arbetar fortlöpande med jämställdhet, arbetsmiljö, kompetensutvecklingsfrågor, kvalitet och miljöfrågor.

(A)

2023062723518

Tillstånds- eller anmälningspliktig verksamhet enligt miljöbalken

Dotterbolaget Hestra Inredningar AB är miljöcertifierat enligt ISO 14001. Som ett led i miljöpolicyen har företaget investerat i andelar i vindkraftverk samt solceller.

Förslag till vinstdisposition

Styrelsen föreslår att till förfogande stående vinstmedel (kronor):

| | |
|------------------------|--------------------|
| balanserad vinst | 96 307 380 |
| årets vinst | 32 000 551 |
| | 128 307 931 |
| disponeras så att | |
| i ny räkning överföres | 128 307 931 |

Koncernens och moderbolagets resultat och ställning i övrigt framgår av efterföljande resultat- och balansräkningar samt kassaflödesanalyser med noter.

①

MP

**Koncernens
Resultaträkning**

Tkr

| | Not | 2022-01-01 -2022-12-31 | 2021-01-01 -2021-12-31 |
|--|-----------------|---------------------------|---------------------------|
| Nettoomsättning | 4, 5 | 747 386 | 628 451 |
| Kostnad sålda varor | 8, 9, 10, 11 | -535 668 | -451 295 |
| Bruttoresultat | | 211 718 | 177 156 |
| Försäljningskostnader | | -106 421 | -97 007 |
| Administrationskostnader | | -26 656 | -21 279 |
| Övriga Rörelseintäkter | 6 | 4 644 | 3 779 |
| Övriga rörelsekostnader | 7 | -532 | -466 |
| Resultat vid försäljning av verksamhet i dotterbolag | | 0 | 56 529 |
| Rörelseresultat | | 82 753 | 118 712 |
| Resultat från finansiella poster | | | |
| Övriga ränteintäkter och liknande resultatposter | 12 | 3 224 | 1 855 |
| Räntekostnader och liknande resultatposter | 13 | -2 132 | -1 788 |
| | | 1 092 | 67 |
| Resultat efter finansiella poster | | 83 845 | 118 779 |
| Resultat före skatt | | 83 845 | 118 779 |
| Skatt på årets resultat | 14 | -13 929 | -11 349 |
| Uppskjuten skatt | | -1 055 | -1 787 |
| Årets resultat | | 68 859 | 105 643 |

2023062723520

Koncernens Balansräkning

Tkr

Not 2022-12-31 2021-12-31

TILLGÅNGAR

Anläggningstillgångar

Materiella anläggningstillgångar

| | | | |
|--|----|----------------|---------------|
| Byggnader och mark | 15 | 67 893 | 71 128 |
| Maskiner och andra tekniska anläggningar | 16 | 28 878 | 16 632 |
| Inventarier, verktyg och installationer | 17 | 6 449 | 7 826 |
| Pågående nyanläggningar och förskott avseende materiella anläggningstillgångar | 18 | 0 | 3 286 |
| | | 103 220 | 98 873 |

Finansiella anläggningstillgångar

| | | | |
|--|----|---------------|--------------|
| Andra långfristiga värdepappersinnehav | 19 | 11 142 | 1 142 |
| | | 11 142 | 1 142 |

Summa anläggningstillgångar

114 362 100 015

Omsättningstillgångar

Varulager m m

| | | | |
|--------------------------------|--|----------------|----------------|
| Råvaror och förnödenheter | | 50 717 | 41 824 |
| Varor under tillverkning | | 2 011 | 4 185 |
| Färdiga varor och handelsvaror | | 82 620 | 64 659 |
| Varor på väg | | 2 423 | 3 491 |
| | | 137 771 | 114 159 |

Kortfristiga fordringar

| | | | |
|--|--|---------------|----------------|
| Kundfordringar | | 92 900 | 120 033 |
| Övriga fordringar | | 3 082 | 5 063 |
| Förutbetalda kostnader och upplupna intäkter | | 3 391 | 3 633 |
| | | 99 373 | 128 728 |

Kassa och bank

20 116 030 78 787
116 030 78 787

Summa omsättningstillgångar

353 174 321 675

SUMMA TILLGÅNGAR

467 536 421 690

2023062723521

Koncernens
Balansräkning
Tkr

Not 2022-12-31 2021-12-31

EGET KAPITAL OCH SKULDER

Eget kapital

| | | | |
|---|--|----------------|----------------|
| Aktiekapital | | 50 | 50 |
| Annat eget kapital inklusive årets resultat | | 317 882 | 268 449 |
| Summa eget kapital | | 317 932 | 268 499 |

Avsättningar

| | | | |
|-----------------------------------|----|---------------|---------------|
| Avsättningar för uppskjuten skatt | 21 | 15 096 | 14 104 |
| | | 15 096 | 14 104 |

Långfristiga skulder

| | | | |
|----------------|--------|--------------|--------------|
| Övriga skulder | 22, 23 | 1 663 | 1 628 |
| | | 1 663 | 1 628 |

Kortfristiga skulder

| | | | |
|--|----|----------------|----------------|
| Upparbetad ej fakturerad intäkt | | 2 308 | 0 |
| Förskott från kunder | | 4 665 | 6 376 |
| Leverantörsskulder | | 43 600 | 60 774 |
| Aktuella skatteskulder | | 13 155 | 9 020 |
| Övriga skulder | | 31 161 | 24 980 |
| Upplupna kostnader och förutbetalda intäkter | 24 | 37 956 | 36 309 |
| | | 132 845 | 137 459 |

SUMMA EGET KAPITAL OCH SKULDER

467 536 **421 690**

2023062723522

Koncernens rapport över förändringar i eget kapital

Tkr

| | Aktie- kapital | Annat eget kapital | Årets resultat | Summa eget kapital |
|---|-------------------|-----------------------|----------------|-----------------------|
| Ingående eget kapital 2021-01-01 | 50 | 178 051 | 23 171 | 201 272 |
| Balanseras i ny räkning | | 23 171 | -23 171 | 0 |
| Utdelning | | -40 000 | | -40 000 |
| Årets resultat | | | 105 644 | 105 644 |
| Valutakursdifferenser | | 1 583 | | 1 583 |
| Utgående eget kapital 2021-12-31 | 50 | 162 805 | 105 644 | 268 499 |
| Balanseras i ny räkning | | 105 644 | -105 644 | 0 |
| Utdelning | | -20 000 | | -20 000 |
| Årets resultat | | | 68 859 | 68 859 |
| Valutakursdifferenser | | 574 | | 624 |
| Utgående eget kapital 2022-12-31 | 50 | 249 023 | 68 859 | 317 932 |

2023062723523

Koncernens
Kassaflödesanalys

Tkr

Not 2022-01-01 2021-01-01
 -2022-12-31 -2021-12-31

Den löpande verksamheten

| | | | |
|---|---|--------|---------|
| Resultat efter finansiella poster | | 83 845 | 118 779 |
| Justeringar för poster som inte ingår i kassaflödet m.m | 3 | 8 311 | -48 824 |
| Betald skatt | | -9 794 | -5 317 |

Kassaflöde från den löpande verksamheten före förändringar av rörelsekapital

82 362 64 638

Kassaflöde från förändringar i rörelsekapital

| | | | |
|--|--|---------|---------|
| Förändring av varulager och pågående arbeten | | -23 614 | -27 652 |
| Förändring kundfordringar | | 27 133 | -44 580 |
| Förändring av kortfristiga fordringar | | 2 223 | -3 435 |
| Förändring leverantörsskulder | | -17 174 | 26 762 |
| Förändring av kortfristiga skulder | | 9 054 | 13 902 |

Kassaflöde från den löpande verksamheten

79 984 29 635

Investeringsverksamheten

| | | | |
|--|--|----------------|---------------|
| Investeringar i materiella anläggningstillgångar | | -13 323 | -9 786 |
| Försäljning av materiella anläggningstillgångar | | 582 | 0 |
| Sålda dotterbolag | | 0 | 47 591 |
| Kassaflöde från investeringsverksamheten | | -12 741 | 37 805 |

Finansieringsverksamheten

| | | | |
|--|--|---------|---------|
| Amortering av lån | | 0 | -337 |
| Utbetald utdelning | | -20 000 | -40 000 |
| Placeringar i övriga finansiella anläggningstillgångar | | -10 000 | 0 |

Kassaflöde från finansieringsverksamheten

-30 000 -40 337

Årets kassaflöde

37 243 27 103

Likvida medel vid årets början

| | | | |
|--------------------------------|--|--------|--------|
| Likvida medel vid årets början | | 78 787 | 51 684 |
|--------------------------------|--|--------|--------|

Likvida medel vid årets slut

116 030 78 787

2023062723524

**Moderbolagets
Resultaträkning**

Tkr

Resultat från finansiella poster

Resultat från andelar i koncernföretag
Räntekostnader och liknande resultatposter

Resultat efter finansiella poster

Bokslutsdispositioner

Resultat före skatt

Skatt på årets resultat

Årets resultat

Not

2022-01-01
-2022-12-31

2021-01-01
-2021-12-31

27, 28

13

4

25

14

32 000

-68

31 932

31 932

69

32 001

0

32 001

100 589

-48

100 541

100 542

410

100 952

-75

100 877

2023062723525

**Moderbolagets
Balansräkning**

Tkr

Not 2022-12-31 2021-12-31

TILLGÅNGAR

Anläggningstillgångar

Finansiella anläggningstillgångar

Andelar i koncernföretag

26, 27

80 568

80 468

Andra långfristiga värdepappersinnehav

19

10 000

0

90 568

80 468

Summa anläggningstillgångar

90 568

80 468

Omsättningstillgångar

Kortfristiga fordringar

Fordringar hos koncernföretag

39 229

24 660

39 229

24 660

Kassa och bank

257

12 872

Summa omsättningstillgångar

39 486

37 532

SUMMA TILLGÅNGAR

130 054

118 000

2023062725526

**Moderbolagets
Balansräkning**

Tkr

Not 2022-12-31 2021-12-31

EGET KAPITAL OCH SKULDER

Eget kapital

Bundet eget kapital

Aktiekapital

| | | |
|----|-----------|-----------|
| 30 | 50 | 50 |
| | 50 | 50 |

Fritt eget kapital

31

Balanserad vinst

| | |
|--------|--------|
| 96 307 | 15 431 |
|--------|--------|

Årets resultat

| | |
|--------|---------|
| 32 001 | 100 877 |
|--------|---------|

Summa eget kapital

| | |
|----------------|----------------|
| 128 358 | 116 358 |
|----------------|----------------|

Långfristiga skulder

23

Övriga långfristiga skulder

| | |
|-------|-------|
| 1 663 | 1 628 |
|-------|-------|

Summa långfristiga skulder

| | |
|--------------|--------------|
| 1 663 | 1 628 |
|--------------|--------------|

Kortfristiga skulder

Aktuella skatteskulder

| | |
|----|----|
| 33 | 14 |
|----|----|

Summa kortfristiga skulder

| | |
|-----------|-----------|
| 33 | 14 |
|-----------|-----------|

SUMMA EGET KAPITAL OCH SKULDER

| | |
|----------------|----------------|
| 130 054 | 118 000 |
|----------------|----------------|

2023062723527

Moderbolagets rapport över förändringar i eget kapital

Tkr

| | Aktie- kapital | Fritt eget kapital | Summa eget kapital |
|---|-------------------|-----------------------|-----------------------|
| Ingående eget kapital 2021-01-01 | 50 | 55 431 | 55 481 |
| Utdelning | | -40 000 | -40 000 |
| Årets resultat | | 100 876 | 100 876 |
| Utgående eget kapital 2021-12-31 | 50 | 116 307 | 116 357 |
| Utdelning | | -20 000 | -20 000 |
| Årets resultat | | 32 001 | 32 001 |
| Utgående eget kapital 2022-12-31 | 50 | 128 308 | 128 358 |

12

2023062723528

Noter, gemensamma för moderbolag och koncern

Not1 Redovisnings- och värderingsprinciper

Hestra Gruppen AB:s årsredovisning och koncernredovisning har upprättats enligt årsredovisningslagen och Bokföringsnämndens allmänna råd BFNAR 2012:1 Årsredovisning och koncernredovisning(K3).

Redovisningsprinciperna är oförändrade i jämförelse med föregående år.

Koncernredovisning

Hestra Gruppen AB upprättar koncernredovisning. Uppgifter om koncernföretag finns i not. Dotterföretagen inkluderas i koncernredovisningen från och med den dag då det bestämmande inflytandet överförs till koncernen. De exkluderas ur koncernredovisningen från och med den dag då det bestämmande inflytandet upphör. Koncernens bokslut är upprättat enligt förvärvsmetoden. Förvärvstidpunkten är den tidpunkt då det bestämmande inflytandet erhålls. Identifierbara tillgångar och skulder värderas inledningsvis till verkliga värden vid förvärvstidpunkten. Mellanhavanden mellan koncernföretag elimineras i sin helhet. Dotterföretag i andra länder upprättar sin årsredovisning i utländsk valuta. Omräkning av posterna i dessa företags balans- och resultaträkningar görs till balansdagskurs respektive avistakurs för den dag respektive affärshändelse ägde rum. De omräkningsdifferenser som uppkommer redovisas i koncernens egna kapital.

Utländska valutor

Monetära tillgångs- och skuldposter i utländsk valuta värderas till balansdagens kurs. Transaktioner i utländsk valuta omräknas enligt transaktionsdagens avistakurs. I de fall valutasäkringsåtgärd genomförts, t ex terminssäkring, används terminskursen.

Intäkter

Varor och tjänster

Försäljning av varor och tjänster redovisas när väsentliga risker och fördelar övergår från säljare till köpare i enlighet med försäljningsvillkoren. Försäljningen redovisas efter avdrag för moms och rabatter och kursdifferenser vid försäljning i utländsk valuta.

Hysesintäkter

Lokalhyror intäktsredovisas i den redovisningsperiod som tjänsten tillhandahålles. Hysesintäkterna redovisas netto efter avdrag för moms, eventuella hyresrabatter och vakanser.

Andra typer av intäkter

Ränteintäkter redovisas i enlighet med effektivräntemetoden.

Statliga bidrag redovisas till verkligt värde då det föreligger rimlig säkerhet att bidragen kommer att erhållas och bolaget kommer att uppfylla de villkor som är förknippade med bidragen.

Utdelning redovisas när rätten att erhålla utdelningen är säkerställd.

Inkomstskatter

Aktuella skatter värderas utifrån de skattesatser och skatteregler som gäller på balansdagen. Uppskjutna skatter värderas utifrån de skattesatser och skatteregler som är beslutade före balansdagen.

(R)

2023062723529

Uppskjuten skatt beräknas enligt balansräkningsmetoden på alla temporära skillnader som uppkommer mellan redovisade och skattemässiga värden på tillgångar och skulder.

Uppskjuten skattefordran avseende underskottsavdrag eller andra framtida skattemässiga avdrag redovisas i den utsträckning det är sannolikt att avdraget kan avräknas mot överskott vid framtida beskattning.

Fordringar och skulder netto redovisas endast när det finns en legal rätt till kvittning. Aktuell skatt, liksom förändring i uppskjuten skatt, redovisas i resultaträkningen om inte skatten är hänförlig till en händelse eller transaktion som redovisas direkt i eget kapital. Skatteeffekter av poster som redovisas direkt mot eget kapital, redovisas mot eget kapital.

Leasingavtal

Samtliga leasingavtal där Hestra Gruppen AB är leasetagare redovisas som operationell leasing (hyresavtal), oavsett om avtalen är finansiella eller operationella. Leasingavgiften redovisas som en kostnad linjärt över leasingperioden.

Uthyrning av kontorslokaler klassificeras som operationell leasing. Leasingintäkterna redovisas linjärt under leasingperioden.

Immateriella tillgångar

Immateriella anläggningstillgångar redovisas till anskaffningsvärde minskat med ackumulerade avskrivningar och nedskrivningar.

Materiella anläggningstillgångar

Materiella anläggningstillgångar redovisas till anskaffningsvärde minskat med avskrivningar. I anskaffningsvärdet ingår utgifter som direkt kan hänföras till förvärvet av tillgången.

När en komponent i en anläggningstillgång byts ut, ut rangeras eventuell kvarvarande del av den gamla komponenten och den nya komponentens anskaffningsvärde aktiveras.

Tillkommande utgifter som avser tillgångar som inte delas upp i komponenter läggs till anskaffningsvärdet om de beräknas ge företaget framtida ekonomiska fördelar, till den del tillgångens prestanda ökar i förhållande till tillgångens värde vid anskaffningstidpunkten.

Utgifter för löpande reparation och underhåll redovisas som kostnader.

I samband med fastighetsförvärv bedöms om fastigheten väntas ge upphov till framtida kostnader för rivning och återställande av platsen. I sådana fall görs en avsättning och anskaffningsvärdet ökas med samma belopp.

Realisationsvinst respektive realisationsförlust vid avyttring av en anläggningstillgång redovisas som Övrig rörelseintäkt respektive Övrig rörelsekostnad.

Materiella anläggningstillgångar skrivs av systematiskt över tillgångens bedömda nyttjandeperiod. När tillgångarnas avskrivningsbara belopp fastställs, beaktas i förekommande fall tillgångens restvärde. Koncernens mark har obegränsad nyttjandeperiod och skrivs inte av. Linjär avskrivningsmetod används för övriga typer av materiella tillgångar. Följande avskrivningstider tillämpas:

①

| | |
|---|---------|
| Industri- och kontorsbyggnader anskaffade före 2014 | 33 år |
| Stomme, tak, väggar och golv | 33 år |
| Markanläggningar | 20 år |
| Maskiner och andra tekniska anläggningar | 10 år |
| Inventarier, verktyg och installationer | 5-20 år |

Nedskrivningar av icke-finansiella tillgångar

När det finns en indikation på att ett tillgångsvärde minskat, görs en prövning av nedskrivningsbehov. Har tillgången ett återvinningsvärde som är lägre än det redovisade värdet, skrivs den ner till återvinningsvärdet. Vid bedömning av nedskrivningsbehov grupperas tillgångarna på de lägsta nivåer där det finns separata identifierbara kassaflöden (kassagenererande enheter). För tillgångar som tidigare skrivits ner görs per varje balansdag en prövning av om återföring bör göras.

Finansiella instrument

Finansiella instrument redovisas i enlighet med reglerna i K3 kapitel 11, vilket innebär att värderingen sker utifrån anskaffningsvärdet. Finansiella instrument som redovisas i balansräkningen inkluderar värdepapper, kundfordringar och övriga fordringar, kortfristiga placeringar, leverantörsskulder, och låneskulder. Instrumenten redovisas i balansräkningen när Hestra Gruppen AB blir part i instrumentets avtalsmässiga villkor. Finansiella tillgångar tas bort från balansräkningen när rätten att erhålla kassaflöden från instrumentet har löpt ut eller överförs och koncernen har överfört i stort sett alla risker och förmåner som är förknippade med äganderätten.

Finansiella skulder tas bort från balansräkningen när förpliktelserna har reglerats eller på annat sätt upphört.

Kundfordringar och övriga fordringar

Fordringar redovisas som omsättningstillgångar med undantag för poster med förfallodag mer än 12 månader efter balansdagen, vilka klassificeras som anläggningstillgångar. Fordringar tas upp till det belopp som förväntas bli inbetalt efter avdrag för individuellt bedömda osäkra fordringar. Fordringar som är räntefria eller som löper med ränta som avviker från marknadsräntan och har en löptid överstigande 12 månader redovisas till ett diskonterat nuvärde och tidsvärdeförändringen redovisas som ränteintäkt i resultaträkningen.

Andra långfristiga värdepappersinnehav

Posten består huvudsakligen av andelar i ekonomisk förening och kapitalförsäkring. Innehaven innehas på lång sikt. Tillgångar ingående i posten och redovisas inledningsvis till anskaffningsvärde. I efterföljande redovisning redovisas andelarna till anskaffningsvärde med bedömning av om nedskrivningsbehov föreligger. De räntebärande tillgångarna redovisas i efterföljande redovisning till upplupet anskaffningsvärde med tillämpning av effektivräntemetoden, minskat med eventuell reservering för värdeminskning.

Låneskulder och leverantörsskulder

Låneskulder och leverantörsskulder redovisas initialt till anskaffningsvärde efter avdrag för transaktionskostnader. Skiljer sig det redovisade beloppet från det belopp som ska återbetalas vid förfallotidpunkten periodiseras mellanskillnaden som räntekostnad över lånets löptid med hjälp av instrumentets effektivränta. Härigenom överensstämmer vid förfallotidpunkten det redovisade beloppet och det belopp som ska återbetalas.

Q

W

Derivat

Koncernens använder valutasäkring för att jämna ut valutafluktuationer över tid. Koncernens valutasäkringspolicy och rutiner uppfyller kraven på så kallad säkringsredovisning. Således redovisas inte värdeförändringar avseende dessa kontrakt i resultaträkningen.

Koncernens räntepolicy och rutiner uppfyller kraven på så kallad säkringsredovisning. Således redovisas inte värdeförändringar avseende dessa kontrakt i resultaträkningen.

Kvittning av finansiell fordran och finansiell skuld

En finansiell tillgång och en finansiell skuld kvittas och redovisas med ett nettobelopp i balansräkningen endast då legal kvittningsrätt föreligger samt då en reglering med ett nettobelopp avses ske eller då en samtida avyttring av tillgången och reglering av skulden avses ske.

Nedskrivningsprövning av finansiella anläggningstillgångar

Vid varje balansdag bedömer Hestra Gruppen AB om det finns någon indikation på nedskrivningsbehov i någon utav de finansiella anläggningstillgångarna. Nedskrivning sker om värdenedgången bedöms vara bestående. Nedskrivning redovisas i resultaträkningsposten Resultat från övriga värdepapper och fordringar som är anläggningstillgångar. Nedskrivningsbehovet provas individuellt för aktier och andelar och övriga enskilda finansiella anläggningstillgångar som är väsentliga. Exempel på indikationer på nedskrivningsbehov är negativa ekonomiska omständigheter eller ogynnsamma förändringar av branschvillkor i företag vars aktier Hestra Gruppen AB investerat i. Nedskrivning för tillgångar värderade till upplupet anskaffningsvärde beräknas som skillnaden mellan tillgångens redovisade värde och nuvärdet av företagsledningens bästa uppskattning av de framtida kassaflödena diskonterade med tillgångens ursprungliga effektivränta. För tillgångar med rörlig ränta används den på balansdagen aktuella räntan som diskonteringsränta. Vid prövning av nedskrivningsbehov för värdepappersportföljen med ränteinstrument fastställs på motsvarande sätt en effektivränta för portföljen som används vid diskonteringen. Om nedskrivning av aktier sker fastställs nedskrivningsbeloppet som skillnaden mellan det redovisade värdet och det högsta av verkligt värde med avdrag för försäljningskostnader och nuvärdet av framtida kassaflöden (som baseras på företagsledningens bästa uppskattning).

Varulager

Varulagret värderas till det lägsta av anskaffningsvärdet och nettoförsäljningsvärdet. För råvaror ingår alla utgifter som är direkt hänförliga till anskaffningen av varorna i anskaffningsvärdet. Anskaffningsvärdet för egentillverkade hel- och halvfabrikat har beräknats till varornas tillverkningskostnader inklusive skälig andel av indirekta tillverkningsomkostnader. Erforderligt avdrag för inkurans har gjorts.

Avsättningar

Koncernen gör en avsättning när det finns en legal eller informell förpliktelse och en tillförlitlig uppskattning av beloppet kan göras.

Ersättningar till anställda

Kortfristiga ersättningar: Kortfristiga ersättningar i koncernen utgörs av lön, sociala avgifter, betald semester, betald sjukfrånvaro, sjukvård och bonus. Kortfristiga ersättningar redovisas som en kostnad och en skuld då det finns en legal eller informell förpliktelse att betala ut en ersättning.

Ersättningar efter avslutad anställning: I koncernen förekommer avgiftsbestämda pensionsplaner. I avgiftsbestämda planer betalar företaget fastställda avgifter till ett annat företag och har inte någon legal eller informell förpliktelse att betala något ytterligare även om det andra företaget inte kan uppfylla sitt åtagande. Koncernens resultat belastas för kostnader i takt med att de anställdas tjänster utförts. Koncernen redovisar förmånsbestämda pensionsplaner i enlighet med K3s förenklingsregler.

Ⓟ

Rapportering för verksamhetsgrenar och geografiska marknader

Koncernens verksamhetsgrenar utgörs av utveckling, försäljning och tillverkning av inredningar för butiker. Koncernens verksamhet äger rum på två geografiska marknader, nämligen Norden och övriga Europa (utom Norden).

Kassaflödesanalys

Kassaflödesanalysen upprättas enligt indirekt metod. Det redovisade kassaflödet omfattar endast transaktioner som medfört in- eller utbetalningar.

Moderföretagets redovisnings- och värderingsprinciper

Samma redovisnings- och värderingsprinciper tillämpas i moderföretaget som i koncernen, förutom i de fall som anges nedan.

Eget kapital

Eget kapital delas in i bundet och fritt kapital, i enlighet med ÅRLs indelning.

Obeskattade reserver

Obeskattade reserver redovisas med bruttobelopp i balansräkningen, inklusive den uppskjutna skatteskuld som är hänförlig till reserverna.

Bokslutsdispositioner

Förändringar av obeskattade reserver redovisas som bokslutsdispositioner i resultaträkningen. Koncernbidrag redovisas som bokslutsdispositioner.

Aktier och andelar i dotterföretag

Aktier och andelar i dotterföretag redovisas till anskaffningsvärde efter avdrag för eventuella nedskrivningar. I anskaffningsvärdet ingår köpeskillingen som erlagts för aktierna samt förvärvskostnader. Utdelning från dotterföretag redovisas som intäkt.

Nyckeltalsdefinitioner

Rörelsemarginal

Rörelseresultat i förhållande till nettoomsättningen.

Soliditet

Eget kapital och obeskattade reserver (med avdrag för uppskjuten skatt) i förhållande till balansomslutningen.

Avkastning på totalt kapital

Resultat före avdrag för räntekostnader i förhållande till balansomslutningen.

Avkastning på eget kapital

Resultat efter finansiella poster i förhållande till eget kapital och obeskattade reserver (med avdrag för uppskjuten skatt).

Ⓟ

W

2023062723535

Not 2 Uppskattningar och bedömningar

Koncernen gör uppskattningar och bedömningar om framtiden. De uppskattningar för redovisningsändamål som blir följden av dessa kommer, definitionsmässigt, sällan att motsvara det verkliga resultatet. Det finns inga uppskattningar och antagande som innebär en betydande risk för väsentliga justeringar i redovisade värden för tillgångar och skulder nästkommande år.

Värderingar av kundfordringar

Värdering av osäkra kundfordringar sker individuellt baserat på bedömd betalningsförmåga.

Kundfordringarna består av relativt stor mängd kunder, det vill säga det finns därmed oftast ingen enskild stor fordran, vilket ger en god riskspridning.

Inkurans i lager

Bedömning av inkurans görs löpande. Bedömningen baseras på artiklarnas rörelse de senaste åren och dels på tekniska övervägande. Produkterna har lång livslängd och är inte modeberoende.

Not 3 Justeringar för poster som inte ingår i kassaflödet

Koncernen

| | 2022-12-31 | 2021-12-31 |
|---|--------------|----------------|
| Avskrivningar | 8 637 | 8 174 |
| Realisationsresultat vid materiella anl.tillg | -326 | -56 998 |
| | 8 311 | -48 824 |

Not 4 Transaktioner med närstående

I likhet med föregående år har inga försäljningar eller inköp skett mellan moderbolag och koncernföretag.

Not 5 Nettoomsättningens fördelning

Koncernen

| | 2022 | 2021 |
|--|----------------|----------------|
| Nettoomsättningen per geografisk marknad | | |
| Norden | 717 885 | 616 603 |
| Europa exkl. Norden | 29 501 | 11 848 |
| | 747 386 | 628 451 |

**Not 6 Övriga rörelseintäkter
Koncernen**

| | 2022 | 2021 |
|--------------------------|--------------|--------------|
| Valuta kursvinster | 829 | 1 108 |
| Erhållna bidrag personal | 282 | 233 |
| Övriga rörelseintäkter | 2 875 | 551 |
| AGS försäkring | 222 | 1 887 |
| Statligt stöd | 93 | 0 |
| Försäkringsersättning | 343 | 0 |
| | 4 644 | 3 779 |

**Not 7 Övriga rörelsekostnader
Koncernen**

| | 2022 | 2021 |
|---------------------|-------------|-------------|
| Valutakursförluster | -532 | -466 |
| | -532 | -466 |

Not 8 Avskrivningar

Avskrivningar på materiella anläggningstillgångar upp går i koncernen till 8 637 tkr (8 174 tkr) och i moderbolaget till 0 tkr (0 tkr).

**Not 9 Arvode till revisorer
Koncernen**

Med revisionsuppdrag avses granskning av årsredovisningen och bokföringen samt styrelsens förvaltning, övriga arbetsuppgifter som det ankommer på bolagets revisor att utföra samt rådgivning eller annat biträde som föranleds av iakttagelser vid sådan granskning eller genomförandet av sådana övriga arbetsuppgifter.

| | 2022 | 2021 |
|----------------------------|------------|------------|
| PwC | | |
| Revisionsuppdrag | 466 | 444 |
| Skatterådgivning | 184 | 375 |
| | 650 | 819 |
| Ost Revisjon BFT AS | | |
| Revisionsuppdrag | 92 | 58 |
| Övriga tjänster | 13 | 16 |
| | 105 | 74 |

2023062723535

**Not 10 Anställda och personalkostnader fördelade per land
Koncernen**

| | | | 2022 | 2021 |
|--|------------|-------------|------------|-------------|
| Medelantalet anställda fördelade per land | | | | |
| Sverige | 174 | (58) | 166 | (60) |
| Norge | 13 | (8) | 12 | (6) |
| Danmark | 1 | (0) | 1 | (0) |
| Finland | 3 | (0) | 3 | (0) |
| | 191 | (66) | 182 | (66) |

Inom parentes anges medelantalet kvinnor.

Löner och andra ersättningar

| | | | | |
|-------------------------------------|--|--|---------------|---------------|
| Styrelse och verkställande direktör | | | 2 004 | 1 912 |
| Övriga anställda | | | 86 630 | 78 404 |
| | | | 88 634 | 80 316 |

Sociala kostnader

| | | | | |
|---|--|--|---------------|---------------|
| Pensionskostnader för styrelse och verkställande direktör | | | 560 | 455 |
| Pensionskostnader för övriga anställda | | | 6 169 | 5 654 |
| Övriga sociala avgifter enligt lag och avtal | | | 27 533 | 23 507 |
| | | | 34 262 | 29 615 |

Könsfördelning bland ledande befattningshavare

| | | | | |
|---------------------------|--|--|------|------|
| Andel kvinnor i styrelsen | | | 11 % | 11 % |
| Andel män i styrelsen | | | 88 % | 88 % |

Moderbolaget

Bolaget har inte haft några anställda och några löner har ej utbetalats.

Not 11 Leasingavtal

Koncernen

Årets leasingkostnader avseende leasingavtal, uppgår till 7897tkr (6 997 tkr).

Framtida leasingavgifter, för icke uppsägningsbara leasingavtal, förfaller till betalning enligt följande:

| | | | 2022 | 2021 |
|----------------------------------|--|--|--------------|---------------|
| Inom ett år | | | 6 641 | 5 326 |
| Senare än ett år men inom fem år | | | 2 922 | 5 440 |
| | | | 9 563 | 10 766 |

I Koncernens redovisning utgörs den operationella leasingen i allt väsentligt av hyrda fastigheter/lokaler och leasing.

①

WSP

**Not 12 Övriga ränteintäkter och liknande resultatposter
Koncernen**

| | 2022 | 2021 |
|-----------------|--------------|--------------|
| Ränteintäkter | 303 | 350 |
| Kursdifferenser | 2 921 | 1 505 |
| | 3 224 | 1 855 |

**Not 13 Räntekostnader och liknande resultatposter
Koncernen**

| | 2022 | 2021 |
|-----------------|---------------|---------------|
| Räntekostnader | -462 | -774 |
| Kursdifferenser | -1 670 | -1 014 |
| | -2 132 | -1 788 |

Moderbolaget

| | 2022 | 2021 |
|------------------------------------|------------|------------|
| Räntekostnader | -68 | -48 |
| Räntekostnader till koncernföretag | | 0 |
| | -68 | -48 |

2023062723537

**Not 14 Aktuell och uppskjuten skatt
Koncernen**

| | 2022 | 2021 |
|--------------------------------|----------------|----------------|
| Skatt på årets resultat | | |
| Aktuell skatt | -13 929 | -11 349 |
| Uppskjuten skatt | -1 055 | -1 787 |
| Totalt redovisad skatt | -14 984 | -13 136 |

Avstämning av effektiv skatt

| | 2022 | | 2021 | |
|--|--------------|----------------|--------------|----------------|
| | Procent | Belopp | Procent | Belopp |
| Redovisat resultat före skatt | | 83 844 | | 118 779 |
| Skatt enligt gällande skattesats | 20,60 | -17 272 | 20,60 | -24 468 |
| Ej avdragsgilla kostnader | -2,95 | 2 474 | 0,20 | -232 |
| Skatteeffekt på p-fond | 0,14 | -119 | | |
| Skatteeffekt av ej skattepliktig realisationsvinst | | | -9,80 | 11 645 |
| Effekt avskrivning markanläggning | -0,04 | 37 | | |
| Skatteeffekt av underskottsavdrag | | | -0,09 | 110 |
| Skatt hänförlig tidigare år | 0,31 | -258 | | |
| Effekt utländska skattesatser | 0,09 | -72 | 0,02 | -24 |
| Skattereduktion inventarier | -0,27 | 226 | | |
| Effekt av ändrad skattesats | | | 0,14 | -166 |
| Redovisad effektiv skatt | 17,87 | -14 984 | 11,06 | -13 136 |

Utländskt dotterföretag med 22% (22%) bolagsskatt.

Moderbolaget

| | 2022 | 2021 |
|--------------------------------|----------|------------|
| Skatt på årets resultat | | |
| Aktuell skatt | 0 | 0 |
| Uppskjuten skatt | 0 | -74 |
| Totalt redovisad skatt | 0 | -74 |

Avstämning av effektiv skatt

| | 2022 | | 2021 | |
|----------------------------------|-------------|----------|-------------|------------|
| | Procent | Belopp | Procent | Belopp |
| Redovisat resultat före skatt | | 32 001 | | 100 951 |
| Skatt enligt gällande skattesats | 20,60 | -6 592 | 20,60 | -20 796 |
| Ej skattepliktiga intäkter | 0,00 | 0 | -20,53 | 20 722 |
| Utdelning från dotterbolag | -20,60 | 6 592 | | |
| Redovisad effektiv skatt | 0,00 | 0 | 0,07 | -74 |

Ⓟ

W

**Not 15 Byggnader och mark
Koncernen**

| | 2022-12-31 | 2021-12-31 |
|---|----------------|----------------|
| Ingående anskaffningsvärden | 123 887 | 150 343 |
| Inköp | 220 | 0 |
| Försäljningar/utrangeringar | 0 | -26 456 |
| Utgående ackumulerade anskaffningsvärden | 124 107 | 123 887 |
| Ingående avskrivningar | -52 759 | -56 186 |
| Försäljningar/utrangeringar | 0 | 6 852 |
| Årets avskrivningar | -3 455 | -3 425 |
| Utgående ackumulerade avskrivningar | -56 214 | -52 759 |
| Utgående redovisat värde | 67 893 | 71 128 |

**Not 16 Maskiner och andra tekniska anläggningar
Koncernen**

| | 2022-12-31 | 2021-12-31 |
|---|----------------|----------------|
| Ingående anskaffningsvärden | 61 794 | 56 962 |
| Inköp | 11 900 | 4 832 |
| Omklassificeringar | -3 891 | |
| Utgående ackumulerade anskaffningsvärden | 69 803 | 61 794 |
| Ingående avskrivningar | -45 162 | -42 611 |
| Omklassificeringar | 6 784 | |
| Årets avskrivningar | -2 547 | -2 551 |
| Utgående ackumulerade avskrivningar | -40 925 | -45 162 |
| Utgående redovisat värde | 28 878 | 16 632 |

2023062723559

**Not 17 Inventarier, verktyg och installationer
Koncernen**

| | 2022-12-31 | 2021-12-31 |
|---|----------------|----------------|
| Ingående anskaffningsvärden | 39 189 | 40 634 |
| Inköp | 1 203 | 1 667 |
| Försäljningar/utrangeringar | -1 354 | -3 357 |
| Omklassificeringar | 7 177 | |
| Omräkningsdifferenser | 235 | 244 |
| Utgående ackumulerade anskaffningsvärden | 46 450 | 39 189 |
| Ingående avskrivningar | -31 363 | -32 014 |
| Försäljningar/utrangeringar | 1 099 | 3 309 |
| Omklassificeringar | -6 784 | |
| Årets avskrivningar | -2 635 | -2 197 |
| Omräkningsdifferenser | -318 | -461 |
| Utgående ackumulerade avskrivningar | -40 001 | -31 363 |
| Utgående redovisat värde | 6 449 | 7 826 |

**Not 18 Pågående nyanläggningar och förskott avseende materiella anläggningar
Koncernen**

| | 2022-12-31 | 2021-12-31 |
|---|------------|--------------|
| Ingående anskaffningsvärden | 3 286 | 0 |
| Inköp | | 3 286 |
| Omklassificeringar | -3 286 | |
| Utgående ackumulerade anskaffningsvärden | 0 | 3 286 |
| Utgående redovisat värde | 0 | 3 286 |

**Not 19 Andra långfristiga värdepappersinnehav
Koncernen**

| | 2022-12-31 | 2021-12-31 |
|---|---------------|---------------|
| Ingående anskaffningsvärden | 2 170 | 2 170 |
| Inköp | 10 000 | 0 |
| Utgående ackumulerade anskaffningsvärden | 12 170 | 2 170 |
| Ingående nedskrivningar | -1 028 | -1 028 |
| Utgående ackumulerade nedskrivningar | -1 028 | -1 028 |
| Utgående redovisat värde | 11 142 | 1 142 |

Ⓣ

2023062723540

**Not 20 Checkräkningskredit
Koncernen**

| | 2022-12-31 | 2021-12-31 |
|--|------------|------------|
| Beviljat belopp på checkräkningskredit uppgår till | 43 000 | 43 000 |

**Not 21 Avsättningar för uppskjuten skatt
Koncernen**

Skillnaden mellan å ena sidan den inkomstskatt som har redovisats i resultaträkningen samt å andra sidan den inkomstskatt som belöper sig på verksamheten utgörs av

| | 2022-12-31 | 2021-12-31 |
|--|---------------|---------------|
| Uppskjuten skatt på obeskattade reserver | 14 866 | 13 928 |
| Uppskjuten skatteskuld hänförlig till temporära skillnader byggnader | 245 | 184 |
| Uppskjuten skattefordran internvinst lager | -15 | -8 |
| | 15 096 | 14 104 |

**Not 22 Ställda säkerheter
Koncernen**

| | 2022-12-31 | 2021-12-31 |
|-------------------------|---------------|---------------|
| För egna skulder | | |
| Fastighetsinteckningar | 9 075 | 9 075 |
| Företagsinteckningar | 31 000 | 31 000 |
| | 40 075 | 40 075 |

**Not 23 Långfristiga skulder
Koncernen**

I koncernen finns det inga skulder som förfaller senare än 5 år.

Moderbolaget

I moderbolaget finns inga skulder med amorteringskrav. 



**Not 24 Upplupna kostnader och förutbetalda intäkter
Koncernen**

| | 2022-12-31 | 2021-12-31 |
|---------------------------|---------------|---------------|
| Upplupna löner | 4 639 | 4 399 |
| Upplupna semesterlöner | 11 324 | 10 480 |
| Upplupna sociala avgifter | 7 253 | 5 289 |
| Övriga poster | 14 740 | 16 141 |
| | 37 956 | 36 309 |

**Not 25 Bokslutsdispositioner
Moderbolaget**

| | 2022 | 2021 |
|------------------------|-----------|------------|
| Mottagna koncernbidrag | 69 | 4 410 |
| Lämnade koncernbidrag | 0 | -4 000 |
| | 69 | 410 |

**Not 26 Andelar i koncernföretag
Moderbolaget**

| | 2022-12-31 | 2021-12-31 |
|---|---------------|---------------|
| Ingående anskaffningsvärden | 80 468 | 57 468 |
| Inköp | 100 | 25 000 |
| Försäljningar/utrangeringar | 0 | -2 000 |
| Utgående ackumulerade anskaffningsvärden | 80 568 | 80 468 |
| Utgående redovisat värde | 80 568 | 80 468 |

**Not 27 Specifikation andelar i koncernföretag
Moderbolaget**

| Namn | Kapital- andel | Rösträtts- andel | Antal andelar | Redovisat |
|-----------------------|-------------------|---------------------|------------------|---------------------|
| | | | | värde 2022-12-31 |
| Hestra Inredningar AB | 100 | 100 | 20 000 | 55 341 |
| Room2Room AB | 100 | 100 | 100 | 127 |
| INH Holding AB | 100 | 100 | 100 | 25 000 |
| Hyllan Fastigheter AB | 100 | 100 | 100 | 100 |
| | | | | 80 568 |

| | Org.nr | Säte |
|-----------------------|-------------|-------------|
| Hestra Inredningar AB | 556222-9962 | Hestra |
| Room2Room AB | 556591-7258 | Stockholm |
| INH Holding AB | 556714-2038 | Hillerstorp |
| Hyllan Fastigheter AB | 559408-1936 | Hestra |

**Not 28 Resultat från andelar i koncernföretag
Moderbolaget**

| | 2022 | 2021 |
|--------------------------------------|---------------|----------------|
| Utdelningar | 32 000 | 40 000 |
| Realisationsresultat vid försäljning | 0 | 60 589 |
| Summa | 32 000 | 100 589 |
| | | |
| Utgående redovisat värde | 32 000 | 100 589 |

**Not 29 Eventualförpliktelser
Moderbolaget**

| | 2022-12-31 | 2021-12-31 |
|-------------------------------|---------------|---------------|
| Till förmån för dotterföretag | 43 846 | 43 000 |
| | 43 846 | 43 000 |

Not 30 Aktiekapital

Aktiekapitalet består av 50 000 st aktier med kvotvärde 1 kr.

**Not 31 Disposition av vinst eller förlust
Moderbolaget**

Förslag till vinstdisposition

Styrelsen föreslår att till förfogande stående vinstmedel:

| | 2022-12-31 |
|------------------|----------------|
| balanserad vinst | 96 307 |
| årets vinst | 32 001 |
| | 128 308 |

disponeras så att
i ny räkning överföres

128 308
128 308


Ⓟ

2023062725544


Not 32 Väsentliga händelser efter räkenskapsårets slut

Inga väsentliga händelser har inträffat efter räkenskapsåret slut.

Hestra den 30 mars 2023



Magnus Petersson
Ordförande



Henrik Petersson




Johan Petersson



Julia Cedercrantz

Vår revisionsberättelse har lämnats *den 31 mars 2023*

Öhrlings PricewaterhouseCoopers AB



Frida Wengbrand
Auktoriserad revisor

Revisionsberättelse

Till bolagsstämman i Hestra gruppen AB, org.nr 556850-6819

Rapport om årsredovisningen och koncernredovisningen

Uttalanden

Vi har utfört en revision av årsredovisningen och koncernredovisningen för Hestra gruppen AB för år 2022.

Enligt vår uppfattning har årsredovisningen och koncernredovisningen upprättats i enlighet med årsredovisningslagen och ger en i alla väsentliga avseenden rättvisande bild av moderbolagets och koncernens finansiella ställning per den 31 december 2022 och av dessas finansiella resultat och koncernens kassaflöde för året enligt årsredovisningslagen. Förvaltningsberättelsen är förenlig med årsredovisningens och koncernredovisningens övriga delar.

Vi tillstyrker därför att bolagsstämman fastställer resultaträkningen och balansräkningen för moderbolaget och koncernen.

Grund för uttalanden

Vi har utfört revisionen enligt International Standards on Auditing (ISA) och god revisions sed i Sverige. Vårt ansvar enligt dessa standarder beskrivs närmare i avsnittet Revisorns ansvar. Vi är oberoende i förhållande till moderbolaget och koncernen enligt god revisors sed i Sverige och har i övrigt fullgjort vårt yrkesetiska ansvar enligt dessa krav.

Vi anser att de revisionsbevis vi har inhämtat är tillräckliga och ändamålsenliga som grund för våra uttalanden.

Styrelsens ansvar

Det är styrelsen som har ansvaret för att årsredovisningen och koncernredovisningen upprättas och att de ger en rättvisande bild enligt årsredovisningslagen. Styrelsen ansvarar även för den interna kontroll som de bedömer är nödvändig för att upprätta en årsredovisning och koncernredovisning som inte innehåller några väsentliga felaktigheter, vare sig dessa beror på oegentligheter eller misstag.

Vid upprättandet av årsredovisningen och koncernredovisningen ansvarar styrelsen för bedömningen av bolagets och koncernens förmåga att fortsätta verksamheten. De upplyser, när så är tillämpligt, om förhållanden som kan påverka förmågan att fortsätta verksamheten och att använda antagandet om fortsatt drift. Antagandet om fortsatt drift tillämpas dock inte om styrelsen avser att likvidera bolaget, upphöra med verksamheten eller inte har något realistiskt alternativ till att göra något av detta.

Revisorns ansvar

Våra mål är att uppnå en rimlig grad av säkerhet om huruvida årsredovisningen och koncernredovisningen som helhet inte innehåller några väsentliga felaktigheter, vare sig dessa beror på oegentligheter eller misstag, och att lämna en revisionsberättelse som innehåller våra uttalanden. Rimlig säkerhet är en hög grad av säkerhet, men är ingen garanti för att en revision som utförs enligt ISA och god revisions sed i Sverige alltid kommer att upptäcka en väsentlig felaktighet om en sådan finns. Felaktigheter kan uppstå på grund av oegentligheter eller misstag och anses vara väsentliga om de enskilt eller tillsammans rimligen kan förväntas påverka de ekonomiska beslut som användare fattar med grund i årsredovisningen och koncernredovisningen.

En ytterligare beskrivning av vårt ansvar för revisionen av årsredovisningen och koncernredovisningen finns på Revisorsinspektionens webbplats: www.revisorsinspektionen.se/revisornsansvar. Denna beskrivning är en del av revisionsberättelsen.

Rapport om andra krav enligt lagar och andra författningar

Uttalanden

Utöver vår revision av årsredovisningen och koncernredovisningen har vi även utfört en revision av styrelsens förvaltning för Hestra gruppen AB för år 2022 samt av förslaget till dispositioner beträffande bolagets vinst eller förlust.



Vi tillstyrker att bolagsstämman disponerar vinsten enligt förslaget i förvaltningsberättelsen och beviljar styrelsens ledamöter ansvarsfrihet för räkenskapsåret.

Grund för uttalanden

Vi har utfört revisionen enligt god revisionssed i Sverige. Vårt ansvar enligt denna beskrivs närmare i avsnittet Revisorns ansvar. Vi är oberoende i förhållande till moderbolaget och koncernen enligt god revisorssed i Sverige och har i övrigt fullgjort vårt yrkesetiska ansvar enligt dessa krav.

Vi anser att de revisionsbevis vi har inhämtat är tillräckliga och ändamålsenliga som grund för våra uttalanden.

Styrelsens ansvar

Det är styrelsen som har ansvaret för förslaget till dispositioner beträffande bolagets vinst eller förlust. Vid förslag till utdelning innefattar detta bland annat en bedömning av om utdelningen är försvarlig med hänsyn till de krav som bolagets och koncernens verksamhetsart, omfattning och risker ställer på storleken av moderbolagets och koncernens egna kapital, konsolideringsbehov, likviditet och ställning i övrigt.

Styrelsen ansvarar för bolagets organisation och förvaltningen av bolagets angelägenheter. Detta innefattar bland annat att fortlöpande bedöma bolagets och koncernens ekonomiska situation, och att tillse att bolagets organisation är utformad så att bokföringen, medelsförvaltningen och bolagets ekonomiska angelägenheter i övrigt kontrolleras på ett betryggande sätt.

Revisorns ansvar

Vårt mål beträffande revisionen av förvaltningen, och därmed vårt uttalande om ansvarsfrihet, är att inhämta revisionsbevis för att med en rimlig grad av säkerhet kunna bedöma om någon styrelseledamot i något väsentligt avseende:

- företagit någon åtgärd eller gjort sig skyldig till någon försummelse som kan föranleda ersättningsskyldighet mot bolaget
- på något annat sätt handlat i strid med aktiebolagslagen, årsredovisningslagen eller bolagsordningen.


Vårt mål beträffande revisionen av förslaget till dispositioner av bolagets vinst eller förlust, och därmed vårt uttalande om detta, är att med rimlig grad av säkerhet bedöma om förslaget är förenligt med aktiebolagslagen.

Rimlig säkerhet är en hög grad av säkerhet, men ingen garanti för att en revision som utförs enligt god revisionssed i Sverige alltid kommer att upptäcka åtgärder eller försummelser som kan föranleda ersättningsskyldighet mot bolaget, eller att ett förslag till dispositioner av bolagets vinst eller förlust inte är förenligt med aktiebolagslagen.

En ytterligare beskrivning av vårt ansvar för revisionen av förvaltningen finns på Revisorsinspektionens webbplats: www.revisorsinspektionen.se/revisornsansvar. Denna beskrivning är en del av revisionsberättelsen.

Jönköping den 31 mars 2023

Öhrlings PricewaterhouseCoopers AB



Frida Wengbrand
Auktoriserad revisor