

Årsredovisning för räkenskapsår 2022

(räkenskapsår från 2022-01-01 till 2022-12-31)

Innehåll

Årsredovisning för räkenskapsår 2022.....	1
Förvaltningsberättelse	2
Resultaträkning	4
Balansräkning.....	5

Om inte annat särskilt anges, redovisas alla belopp i kronor. Uppgifter inom parentes avser föregående år.

Fastställelseintyg

Undertecknad styrelseledamot i **Zeijlon Systems AB** intygar, dels att denna kopia av årsredovisningen stämmer överens med originalet, dels att resultaträkningen och balansräkningen har fastställts på årsstämma **den 20 juni 2023**. Årsstämman beslutade att godkänna styrelsens förslag till hur **vinsten** ska fördelas.

Norrköping den 21 juni 2023

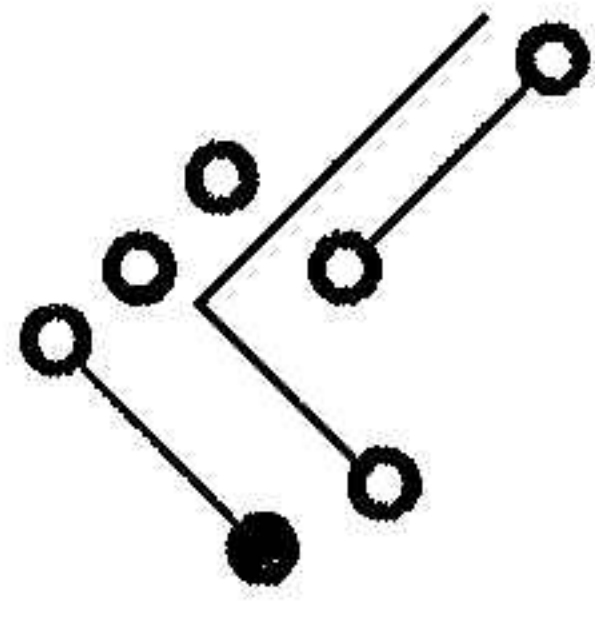
Ort och datum



Underskrift

Anders Zeijlon (VD)

Namnförtydligande



Förvaltningsberättelse

Verksamheten

Allmänt om verksamheten

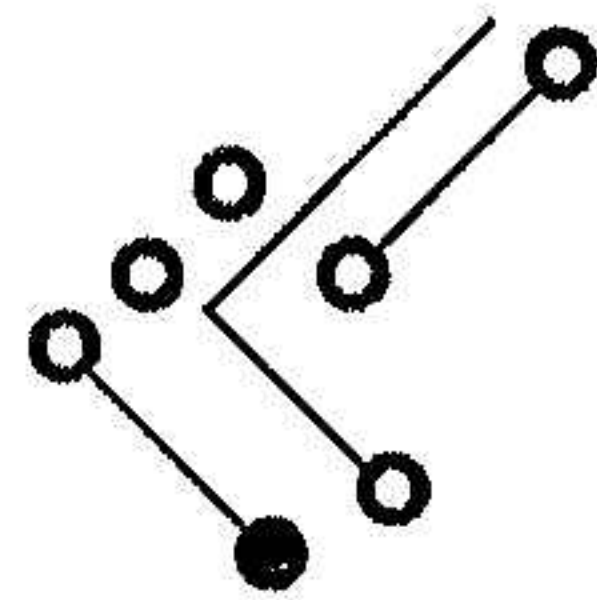
Bolaget bildades i slutet av 2014 och verksamheten tog fart direkt i januari 2015. Bolaget har endast en anställd Anders Zeijlon. Bolagets huvudsakliga inriktning är att sälja konsulttimmar i elektronikbranschen. Bolaget har sitt huvudkontor i Söderköpings kommun.

Väsentliga händelser under räkenskapsåret

- Utförde ett antal mindre projekt för Combitechs utveckling av mikrovågsugnar.
- I samarbete med Combitech har ett antal Mätsystem utvecklats och tillverkats. Slutkund är SAAB Aeronautics.
- Konsultat på timmar hos SAAB Aeronautics.

Översikt

	2022	2021	2020	2019
Nettoomsättning, tkr	1 266	1 495	1 034	1 240
Resultat efter finansiella poster, tkr	57	285	-42	348
Soliditet	56%	67%	74%	67 %

*Förändringar i eget kapital*

	Aktiekapital	Balanserat Resultat	Årets resultat	Totalt
Belopp vid årets ingång	50 000	901 638	-	951 638
Utdelning enligt årsstämman	-	-150 000	-	-
Årets resultat	-	44 944	44 944	=
Belopp vid årets utgång	<u>50 000</u>	<u>796 582</u>	<u>44 944</u>	<u>846 582</u>

Resultatdisposition

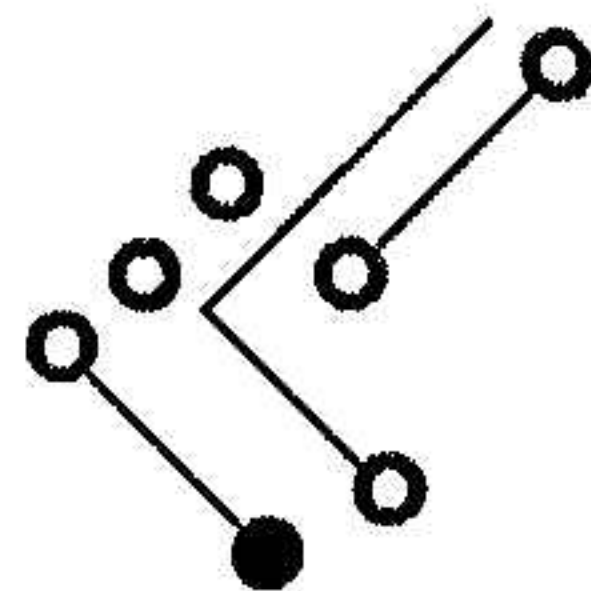
Till årsstämmans förfogande står följande vinstmedel:

Balanserat resultat	751 638	(675 435)
Utdelning	-150 000	(-100 000)
Årets resultat	44 944	(226 202)
<u>Totalt</u>	<u>646 582</u>	<u>(801 637)</u>

Styrelsen och verkställande direktören föreslår att vinstmedlen disponeras enligt följande

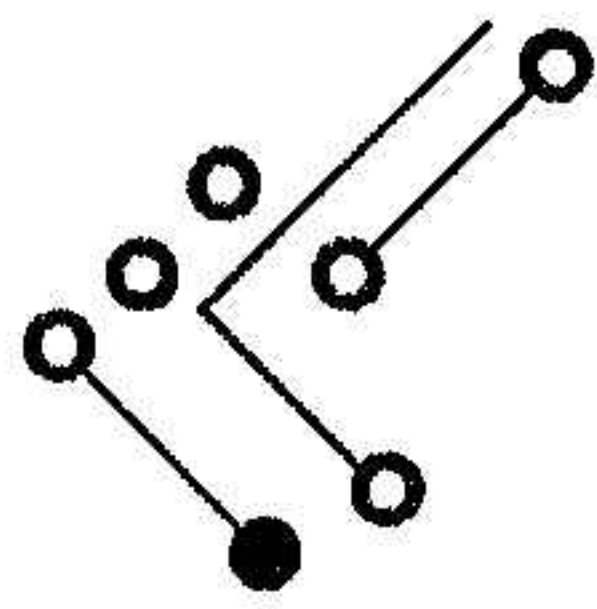
Balanseras i ny räkning	646 582	(801 637)
Utdelning till aktieägarna	100 000	(150 000)
<u>Totalt</u>	<u>546 582</u>	<u>(651 637)</u>

o



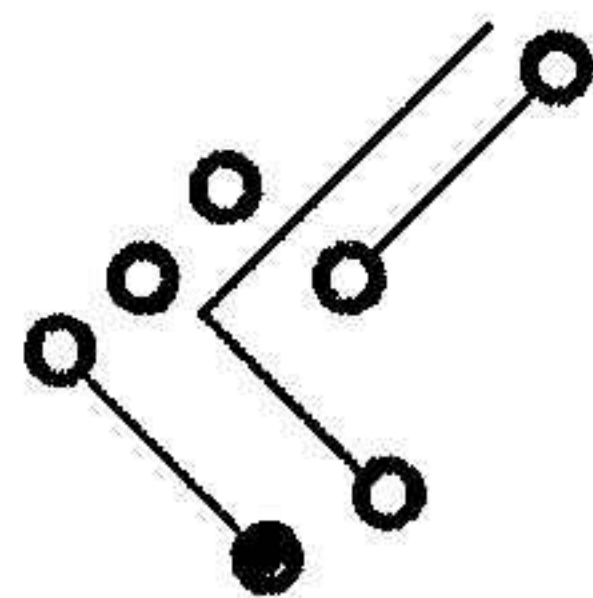
Resultaträkning

	Not	2022	2021	2020
<i>Rörelsens intäkter</i>				
Nettoomsättning		1 266 184	1 495 357	1 034 548
<i>Rörelsens kostnader</i>				
Handelsvaror (varukostnader)		0	1 890	9 274
Övriga externa kostnader		392 778	363 798	233 790
Personalkostnader	<i>En anställd</i>	816 423	844 425	848 192
<i>Avskrivningar</i>				
Avskrivningar		0	0	0
RÖRELSERESULTAT		56 983	285 243	-56 709
<i>Finansiella intäkter och kostnader</i>				
Ränteintäkter	<i>Försäljning av kapitalförsäkring</i>	0	0	14 220
Räntekostnader		0	0	0
RESULTAT EFTER FINANSNETTO		56 983	285 243	-42 488
Obeskattade reserver				
	<i>Återföring från 2015-periodiseringsfond</i>	0	0	191 328
Årets skattekostnad		12 039	59 041	32 277
ÅRETS VINST		44 944	226 202	116 563

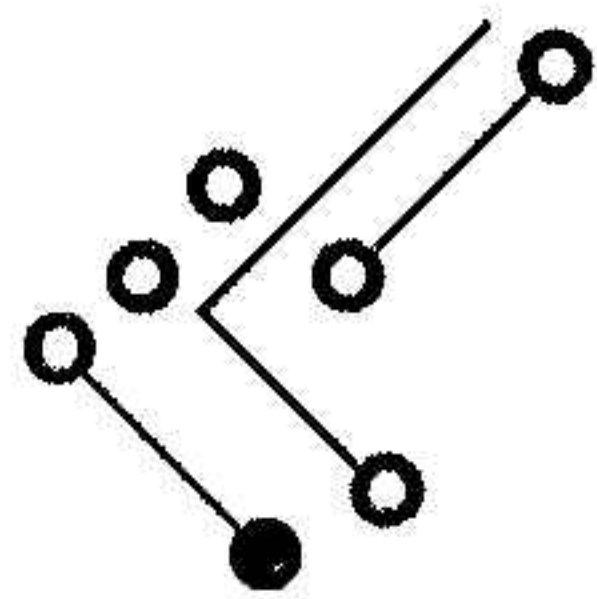


Balansräkning

	Not	2022-12-31	2021-12-31	2020-12-31	2019-12-31
TILLGÅNGAR					
<i>Anläggningstillgångar</i>					
Inventarier (kapitalförsäkring)		0	0	0	320 000
Byggnader		0	0	0	
SUMMA		0	0	0	320 000
<i>Omsättningstillgångar</i>					
Varulager		0	0	0	0
Skattefordringar		520 383	451 530	337 280	243 188
Kundfordringar		357 437	52 134	501 537	261 087
Upparbetad men ej fakturerad intäkt		0	295 000	0	0
Övriga fordringar		0	0	0	0
Förutbetalda kostnader & upplupna intäkter		0	0	11 265	10 975
Kassa och bank		626 732	722 186	402 020	528 858
Summa		1 504 553	1 520 849	1 252 102	1 044 109
SUMMA TILLGÅNGAR		1 504 553	1 520 849	1 252 102	1 364 109



	Not	2022-12-31	2021-12-31	2020-12-31	2019-12-31
EGET KAPITAL OCH SKULDER					
<i>Eget kapital</i>					
<i>Bundet eget kapital</i>					
Aktiekapital, Antal aktier	500st aktier	50 000	50 000	50 000	50 000
<i>Fritt eget kapital</i>					
Balanserat resultat		751 639	675 436	726 596	455 119
Årets resultat		44 944	226 202	148 839	271 477
Summa		846 582	951 638	925 435	776 596
Obeskattade reserver	Periodiseringsfond-2015	0	0	0	191 328
Skulder					
Långfristiga skulder		0	0	0	0
Skatteskulder		414 031	381 336	290 015	257 783
Leverantörsskulder		0	0	0	0
Övriga skulder	Moms och andra skatter	243 940	187 875	236 615	138 401
Upplupna kostnader o förutbetalda intäkter					
Summa		657 971	569 211	326 667	396 184
SUMMA EGET KAPITAL, AVSÄTTNINGAR OCH SKULDER		1 504 553	1 520 849	1 252 102	1 364 109
Ställda säkerheter		0	0	0	
Ansvarsförbindelser		0	0	0	



2023062810292

Norrköping 2023-06-19



Anders Zeijlon

