

ÅRSREDOVISNING

för

Refurbee AB


Org.nr. 559345-4423

Styrelsen får härmed avlämna årsredovisning för räkenskapsåret 2022-10-01 - 2023-09-30

Innehåll	Sida
- förvaltningsberättelse	2
- resultaträkning	3
- balansräkning	4
- noter	6
- underskrifter	6

Undertecknad styrelseledamot i Refurbee AB intygar härmed, dels att denna kopia av årsredovisningen överensstämmer med originalet, dels att resultat- och balansräkning fastställts på årsstämman den .
Stämman beslöt tillika godkänna styrelsens förslag till vinstdisposition.

MALMÖ 17/11 - 2023



Marcus Mensing Kjaer

ÅRSREDOVISNING

för

Refurbee AB

Org.nr. 559345-4423

Styrelsen får härmed avlämna årsredovisning för räkenskapsåret 2022-10-01 - 2023-09-30

Innehåll	Sida
- förvaltningsberättelse	2
- resultaträkning	3
- balansräkning	4
- noter	6
- underskrifter	6

Refurbee AB

Org.nr. 559345-4423

FÖRVALTNINGSBERÄTTELSE

Årsredovisningen är upprättad i svenska kronor, SEK.

Verksamheten

Allmänt om verksamheten

Företagets verksamhet är att bedriva reparation och service av produkter och datorer samt tillhandahålla IT tjänster inom elektronik och IT-branschen samt därmed förenlig verksamhet.

Företagets säte är Malmö

Flerårsöversikt

	2022/2023	2021/2022
Nettoomsättning	5 041 486	2 791 728
Resultat efter finansiella poster	-911 613	-1 323 910
Soliditet (%)	0,45	0,94

Definitioner av nyckeltal, se noter

Omsättning ökade med mer än 30 % under räkenskapsåret pga av ökad efterfrågan.

Förändringar i eget kapital

	Aktiekapital	Övrigt fritt eget kapital	Årets resultat	Summa fritt eget kapital
Belopp vid årets ingång	25 000	1 323 910	-1 323 910	0
Erhållna aktieägartillskott		911 613		911 613
Resultatdisposition enligt beslut av årsstämman:		-1 323 910	1 323 910	0
Årets resultat			-911 613	-911 613
Belopp vid årets utgång	25 000	911 613	-911 613	0
		2023-09-30		2022-09-30
Villkorade aktieägartillskott uppgår till:		2 235 523		1 323 910

Resultatdisposition

Medel att disponera:	
Balanserat resultat	0
Erhållna aktieägartillskott	911 613
Årets resultat	-911 613
Förslag till disposition:	
Balanseras i ny räkning	0

Beträffande bolagets resultat och ställning i övrigt hänvisas till efterföljande resultat- och balansräkningar med tillhörande noter.

Refurbee AB

Org.nr. 559345-4423

RESULTATRÄKNING

	Not	2022-10-01 2023-09-30	2021-11-10 2022-09-30
Rörelseintäkter, lagerförändringar m.m.			
Nettoomsättning		5 041 486	2 791 728
Förändring av lager av produkter i arbete, färdiga varor och pågående arbete för annans räkning		277 980	0
Övriga rörelseintäkter		<u>1 305</u>	<u>2 132</u>
Summa rörelseintäkter, lagerförändringar m.m.		5 320 771	2 793 860
Rörelsekostnader			
Handelsvaror		-2 582 219	-1 351 161
Övriga externa kostnader		-3 644 771	-2 740 577
Personalkostnader		-7 497	-4 076
Övriga rörelsekostnader		<u>-52 068</u>	<u>-5 438</u>
Summa rörelsekostnader		-6 286 555	-4 101 252
Rörelseresultat		-965 784	-1 307 392
Finansiella poster			
Övriga ränteintäkter och liknande resultatposter		56 241	0
Räntekostnader och liknande resultatposter	2	<u>-2 070</u>	<u>-16 518</u>
Summa finansiella poster		54 171	-16 518
Resultat efter finansiella poster		-911 613	-1 323 910
Resultat före skatt		-911 613	-1 323 910
Årets resultat		<u>-911 613</u>	<u>-1 323 910</u>

2023112709195

BALANSRÄKNING

TILLGÅNGAR

Anläggningstillgångar

Finansiella anläggningstillgångar

Andra långfristiga fordringar

Summa finansiella anläggningstillgångar

Summa anläggningstillgångar

Omsättningstillgångar

Varulager m.m.

Färdiga varor och handelsvaror

Summa varulager

Kortfristiga fordringar

Kundfordringar

Fordringar hos koncernföretag

Övriga fordringar

Förutbetalda kostnader och upplupna intäkter

Summa kortfristiga fordringar

Kassa och bank

Kassa och bank

Summa kassa och bank

Summa omsättningstillgångar

SUMMA TILLGÅNGAR

Not

2023-09-30

2022-09-30

2023112709196

3

43 750

43 750

43 750

277 980

277 980

0

31 892

421 173

118 926

571 991

4 591 241

4 591 241

5 441 212

5 484 962

0

0

0

0

0

7 788

581 313

245 555

0

834 656

1 804 788

1 804 788

2 639 444

2 639 444

BALANSRÄKNING

EGET KAPITAL OCH SKULDER

Not

2023-09-30

2022-09-30

Eget kapital

Bundet eget kapital

Aktiekapital

25 000

25 000

Summa bundet eget kapital

25 000

25 000

Fritt eget kapital

Balanserat resultat

911 613

1 323 910

Årets resultat

-911 613

-1 323 910

Summa fritt eget kapital

0

0

Summa eget kapital

25 000

25 000

Kortfristiga skulder

Leverantörsskulder

191 896

124 091

Skulder till koncernföretag

5 104 037

23 983

Övriga skulder

144 029

207 757

Upplupna kostnader och förutbetalda intäkter

20 000

2 258 613

Summa kortfristiga skulder

5 459 962

2 614 444

SUMMA EGET KAPITAL OCH SKULDER

5 484 962

2 639 444

2023112709197

NOTER

Not 1 Redovisnings- och värderingsprinciper

Årsredovisningen är upprättad i enlighet med årsredovisningslagen och Bokföringsnämndens allmänna råd (BFNAR 2016:10) om årsredovisning i mindre företag.

Noter till resultaträkningen

Not 2	Räntekostnader och liknande resultatposter	2022/2023	2021/2022
	Räntekostnader och liknande resultatposter som avser skulder till koncernföretag	-2 070	-10 763

Noter till balansräkningen

Not 3	Andra långfristiga fordringar	2023-09-30	2022-09-30
	Tillkommande fordringar	43 750	0
	Utgående anskaffningsvärden	43 750	0
	Redovisat värde	43 750	0

Övriga noter

Not 4 Koncernförhållanden

Bolaget är helägt dotterbolag till Mentech Holding ApS, CVR. nr 38998757, säte Danmark.


Not 5 Definition av nyckeltal


Soliditet
Justerat eget kapital i procent av balansomslutning

MALMÖ 17/11-2023


Marcus Mensing Kjær

Ordförande


Kristian Mensing
Styrelseledamot


Charlotte Mensing Kjaer
Styrelseledamot