

Årsredovisning för
JR Consulting AB
556944-8656
Räkenskapsåret
2022-09-01 - 2023-08-31


Innehållsförteckning:	Sida
Förvaltningsberättelse	1
Resultaträkning	2
Balansräkning	3,4
Redovisningsprinciper och bokslutskommentarer	5
Noter	6,7
Underskrifter	8

Fastställelseintyg

Undertecknad styrelseledamot JR Consulting AB 556944-8656 intygar härmed dels att denna kopia av årsredovisningen överensstämmer med originalet, dels att resultat- och balansräkningen fastställts på årsstämman 2024-03-28. Stämman beslöt också att godkänna styrelsens förslag till resultatdisposition.

Stockholm 2024-03-28

Gholam Reza Moazzami
Verkställande direktör



Förvaltningsberättelse

Styrelsen för JR Consulting AB 556944-8656, får härmed avge årsredovisning för 2022-09-01 - 2023-08-31, bolagets räkenskapsår.

Allmänt om verksamheten

Förhållanden som inte redovisats i balansräkningen, resultaträkningen eller noterna men som är viktiga för bedömning av företagets resultat och ställning.

Händelser av väsentlig betydelse för företaget som inträffat under räkenskapsåret eller efter dess slut.

Organisation och marknad

Bolaget registrerades år 2013 och bedriver sedan dess inom redovisning.

Ekonomisk översikt

	2023-08-31	2022-08-31	2021-08-31	2020-08-31	2019-08-31
Vinstmarginal, %	75,3				
Räntabilitet på sysselsatt kapital i %	71,3				
Soliditet, %	68,7				
Vinst per aktie, kr	184				


Byte av redovisningsprincip

Årsredovisningen är upprättad i enlighet med årsredovisningslagen och Bokföringsnämndens råd (BFNARX/RR 2016/10) om redovisning i mindre företag.

Dispositioner beträffande vinst eller förlust

	Belopp i kr
Styrelsen föreslår att till förfogande stående medel:	
balanserat resultat	19 596
årets resultat	91 767
Totalt	111 363
disponeras för	
Summa	-


Vad beträffar företagets resultat och ställning i övrigt, hänvisas till efterföljande resultat- och balansräkningar med tillhörande bokslutskommentarer.



Resultaträkning

Belopp i kr	Not	2022-09-01- 2023-08-31	2021-09-01- 2022-08-31
Nettoomsättning	1	153 572	18 598
		<u>153 572</u>	<u>18 598</u>
<i>Rörelsens kostnader</i>			
Övriga externa kostnader		-37 916	-14 590
Personalkostnader	2	-733	-
Rörelseresultat		<u>114 923</u>	<u>4 008</u>
<i>Resultat från finansiella poster</i>			
Ränteförkostnader och liknande resultatposter	3	111	-
Räntekostnader och liknande resultatposter	4	541	-1 602
Resultat efter finansiella poster		<u>115 575</u>	<u>2 406</u>
Resultat före skatt		<u>115 575</u>	<u>2 406</u>
Skatt på årets resultat	5	-23 808	-
Årets resultat		<u>91 767</u>	<u>2 406</u>


2024040501306



Balansräkning

<i>Belopp i kr</i>	<i>Not</i>	<i>2023-08-31</i>	<i>2022-08-31</i>
TILLGÅNGAR			
Omsättningstillgångar			
<i>Kortfristiga fordringar</i>			
Kundfordringar		48 000	-
Övriga fordringar		7 460	8 340
		<hr/>	<hr/>
		55 460	8 340
<i>Kassa och bank</i>		179 446	63 250
		<hr/>	<hr/>
Summa omsättningstillgångar		234 906	71 590
SUMMA TILLGÅNGAR		<hr/>	<hr/>
		234 906	71 590

2024040501307



Balansräkning

Belopp i kr	Not	2023-08-31	2022-08-31
EGET KAPITAL OCH SKULDER			
<i>Eget kapital</i>	6		
<i>Bundet eget kapital</i>			
Aktiekapital (500 aktier)		50 000	50 000
		50 000	50 000
<i>Fritt eget kapital</i>			
Balanserad vinst eller förlust		17 190	13 856
Vinst eller förlust föregående år		2 406	3 334
Årets resultat		91 767	2 406
		111 363	19 596
Summa eget kapital		161 363	69 596
<i>Kortfristiga skulder</i>			
Skatteskulder		23 808	-
Övriga skulder		49 735	1 994
		73 543	1 994
SUMMA EGET KAPITAL OCH SKULDER		234 906	71 590

Ställda säkerheter och ansvarsförbindelser

Ställda säkerheter

	2023-08-31	2022-08-31
<i>Panter och säkerheter för egna skulder</i>		
Summa	-	-
<i>Övriga ställda panter och säkerheter</i>		
Summa	-	-

Ansvarsförbindelser

<i>Ansvarsförbindelser</i>		
Summa	-	-

2024040501308

Redovisningsprinciper och bokslutskommentarer

Belopp i kr om inget annat anges

Allmänna redovisningsprinciper

Årsredovisningen har upprättats i enlighet med Årsredovisningslagen och Bokföringsnämndens allmänna råd.

Värderingsprinciper m m

Tillgångar, avsättningar och skulder har värderats till anskaffningsvärden om inget annat anges nedan.

Definition av nyckeltal

Vinstmarginal

Resultat efter finansiella poster i procent av nettoomsättningen.

Vinst per aktie

Resultat efter skatt dividerat med antal aktier.

Räntabilitet på sysselsatt kapital

Rörelseresultat plus finansiella intäkter i procent av sysselsatt kapital.

Soliditet

Eget kapital och obeskattade reserver med avdrag för uppskjuten skatt (26,3%) i förhållande till balansomslutningen.

Redovisning av (övriga) intäkter

Intäktsredovisning sker i enlighet med BFNAR 2003:3 Intäkter.

Som inkomst redovisar bolaget det verkliga värdet av vad som erhållits eller kommer att erhållas. Bolaget redovisar därför inkomst till nominellt värde (fakturabelopp) om bolaget får ersättningen i likvida medel direkt vid leverans. Avdrag görs för lämnade rabatter. Inkomsten från bolagets försäljning av varor redovisas som intäkt när följande villkor är uppfyllda; de väsentliga risker och förmåner som är förknippade med varornas ägande har överförts till köparen, bolaget behåller inte något engagemang i den löpande förvaltningen och utövar inte heller någon reell kontroll över de varor som sålts, inkomsten kan beräknas på ett tillförlitligt sätt, det är sannolikt att de ekonomiska fördelar som bolaget ska få av transaktionen kommer att tillfalla bolaget, och de utgifter som uppkommit eller som förväntas uppkomma till följd av transaktionen kan beräknas på ett tillförlitligt sätt.

Ränta, royalty och utdelning redovisas som intäkt när det är sannolikt att bolaget kommer att få de ekonomiska fördelar som är förknippade med transaktionen samt att inkomsten kan beräknas på ett tillförlitligt sätt. Ränteintäkter redovisas med tillämpning av den räntesats som ger en jämn avkastning för tillgången i fråga. Royaltyintäkter periodiseras i enlighet med den aktuella överenskommelsens ekonomiska innebörd. Utdelningsintäkt redovisas när aktieägarens rätt att få utdelning bedöms som säker.


Färdigställandegraden fastställs, när ett tjänsteuppdrag består av ett obestämt antal aktiviteter under en överenskommen tidsperiod, genom att fördela inkomsten linjärt över perioden.

Varulager

Varulagret, värderat enligt Bokföringsnämndens allmänna råd BFNAR 2000:3 är upptaget till det lägsta av anskaffningsvärdet enligt först in- först ut- principen, respektive verkligt värde. Därvid har inkuransrisk beaktats. I egentillverkade halv- och helfabrikat består anskaffningsvärdet av direkta tillverkningskostnader och skälig andel av indirekta tillverkningskostnader. Vid värdering har inte hänsyn tagits till kapacitetsutnyttjande. (Anpassa ifall detta inte är så i det aktuella företaget).

Fordringar

Fordringar är redovisade till anskaffningsvärde minskat med eventuell nedskrivning.



Noter

Not 1 Nettoomsättning per rörelsegren och geografisk marknad

Nettoomsättning per rörelsegren

	2022-09-01- 2023-08-31	2021-09-01- 2022-08-31
Rörelsegren A	153 572	18 598
Summa	153 572	18 598

Not 2 Anställda och personalkostnader

Medelantalet anställda

	2022-09-01- 2023-08-31	2021-09-01- 2022-08-31
Män	1	1
Kvinnor		
Totalt	1	1

Löner, andra ersättningar och sociala kostnader

	2022-09-01- 2023-08-31	2021-09-01- 2022-08-31
Styrelse och VD	-	-
Summa (varav pensionskostnader)	-	-

Not 3 Ränteintäkter och liknande resultatposter

	2022-09-01- 2023-08-31	2021-09-01- 2022-08-31
Ränteintäkter, övriga	111	-
Summa	111	-

Not 4 Räntekostnader och liknande resultatposter

	2022-09-01- 2023-08-31	2021-09-01- 2022-08-31
Räntekostnader, övriga	541	1 602
Summa	541	1 602

Not 5 Skatt på årets resultat

	2022-09-01- 2023-08-31	2021-09-01- 2022-08-31
<i>Aktuellt skattekostnad(-) [/skatteintäkt(+)]</i>	23 808	-
<i>Uppskjuten skattekostnad(-) [/skatteintäkt(+)]</i>		
Uppskjuten skatteintäkt i under året aktiverat skattevärde i		
Uppskjuten skattekostnad till följd av utnyttjande	-	-
Total redovisad skattekostnad	23 808	-

Not 6 Eget kapital

	Aktie- kapital	Reserv- fond	Fritt eget kapital
Vid årets början	50 000	-	19 596
<i>Disposition enl årsstämmobeslut</i>			
Årets resultat			91 767
Vid årets slut	50 000	-	111 363

[Handwritten signature]

Underskrifter

Stockholm 2024-03-28

Gholam Reza Moazzami
Verkställande direktör



Gholam Reza Moazzami

2024040501311