

Styrelsen och verkställande direktören för

David Modig Invest AB

Org nr 556518-2317

får härmed avge

Årsredovisning och koncernredovisning

för räkenskapsåret 2022-01-01 - 2022-12-31

Innehållsförteckning:

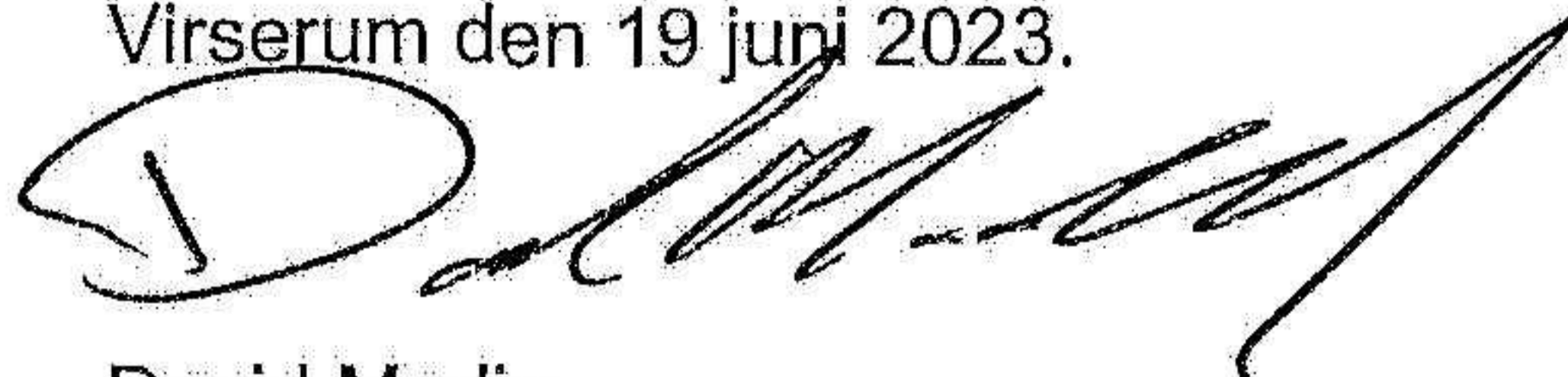
Sida

Förvaltningsberättelse	1
Resultaträkning - koncernen	6
Balansräkning - koncernen	7
Kassaflödesanalys - koncern	9
Resultaträkning - moderföretag	10
Balansräkning - moderföretag	11
Kassaflödesanalys - moderföretag	13
Noter	14
Underskrifter	35

Fastställelseintyg

Undertecknad styrelseledamot i David Modig Invest AB intygar härmed dels att denna kopia av årsredovisningen överensstämmer med originalet, dels att resultat- och balansräkningen samt koncernresultat- och koncernbalansräkningen fastställts på ordinarie årsstämma 2023-06-19. Stämman beslöt också att godkänna styrelsens förslag till resultatdisposition i moderföretaget

Virserum den 19 juni 2023.



David Modig
Verkställande direktör

Förvaltningsberättelse

Allmänt om verksamheten

Koncern

Koncernen består av moderbolaget David Modig Invest AB som äger samtliga aktier i PAG Maskinutveckling AB, org.nr. 556453-7917 och 99% av aktierna i Percy Modigs Mekaniska Verkstad AB, org.nr. 556364-2098. Bolaget äger även 51 % av aktier i Modig Machine Tool AB org.nr. 556190-6982. Modig Machine Tool AB äger i sin tur 100 % av Modig Machine Tool Inc US samt har under året förvärvat 51 % av bolaget Modig Automation Systems AB.

Koncernen bedriver utveckling och tillverkning av verktygsmaskiner samt fastighetsförvaltning. Genom innovativa lösningar bistår vi kunden med dess utmaningar och ger en konkurrensfördel inom flyg, bil, transport, tung industri samt annan tillverkning av komponenter i hårda och mjuka metaller.

Moderföretag

Bolaget bedriver utveckling av verksamhetsmaskiner samt fastighetsförvaltning.

Bolaget äger samtliga aktier i PAG Maskinutveckling AB, org.nr. 556453-7917 och 99% av aktierna i Percy Modigs Mekaniska Verkstad AB, org.nr. 556364-2098. Bolaget äger även 51 % av aktierna i Modig Machine Tool AB org.nr. 556190-6982.

Bolaget ägs till 95% av David Modig och till 5% av Percy Modig.

Utveckling av företagets verksamhet, resultat och ställning

Koncern

Belopp KSEK	2022-12-31	2021-12-31
Nettoomsättning	372 134	176 743
Rörelsemarginal %	8,4	-2,7
Balansomslutning	574 958	444 237
Avkastning på eget kapital %	-1,5	-0,6
Soliditet	51,7	70,3

Moderföretag

Belopp KSEK	2022-12-31	2021-12-31	2020-12-31	2019-12-31	2018-12-31
Nettoomsättning	1 747	4 516	8 196	8 950	5 954
Rörelsemarginal %	-13,1	-3,5	13,4	20,2	9,2
Balansomslutning	128 972	130 883	165 921	79 280	84 356
Avkastning på eget kapital %	-0,7	-0,7	83,8	1,2	0,5
Soliditet	96,5	95,7	75,9	35	33

Väsentliga händelser under räkenskapsåret

Det är andra året som David Modig Invest AB upprättar koncernredovisning för gruppen.

Gruppen har under året upplevt en betydande tillväxt, vilket främst drivs av en ökad efterfrågan från den elektriska bilindustrin, som under 2022 varit det största kundsegmentet för bolaget. Underleverantörerna inom elbilsmarknaden behöver maskiner och automatiseringslösningar för att producera stora serier av komplexa komponenter. Genom kostnadseffektiva lösningar ger dessa kunder stora konkurrensfördelar i den produktionskapacitet som de bygger upp för att möta den tilltagande tillväxten inom detta segment.

Efterfrågan på automatisering inom elbilindustrin är högre än inom flygindustrin. För att möta detta

behov och säkerställa att bolaget kan leverera automatiserade lösningar, etablerades ett nytt bolag under 2022, Modig Automation Systems AB. Där Modig Machine Tool AB äger 51% av bolaget och Bostit AB äger resterande 49%. Bostit AB har omfattande erfarenhet och stark kompetens inom automationslösningar.

Under hösten 2022 fick gruppen sin första order som inkluderade automatisering, och leveransen till kunden kommer att ske i april 2023. Ordern omfattade 12 HHV-maskiner och 2 automatiserade celler. Kunden är ett stort internationellt företag som verkar inom både flyg- och elbilsindustrin. För att möta den ökande efterfrågan har fastigheten som hyrs i Kalmar utökats under sommaren 2022, vilket har ökat produktionsytan med 150%. Samtidigt har koncernen växt kraftigt under 2022, där antalet anställda har ökat från 51 i början av året till 84 vid slutet av 2022.

Koncernen fortsätter också att investera i nyutveckling och nykonstruktion av produkter. Utvecklingsprojektet för den nya produkten, IM (Inverted Machining), fortskrider enligt planerna. Den första maskinen förväntas levereras under det tredje kvartalet 2023. Med IM-maskinen kommer produktportföljen att breddas, och man kommer att kunna erbjuda produkter som är anpassade för flera olika industrier. Detta kommer att leda till en mer stabil och jämn ordergång.

Under 2022 startades även ett utvecklingsprojekt för en annan ny maskinmodell, Millex, som är speciellt utformad för bearbetning av aluminiumprofiler. Millex är utvecklad för att möta behoven inom elbilsindustrin, och den första maskinen förväntas levereras till en kund under den första delen av 2024.

Förväntad framtida utveckling

Koncern

Vi ser en god efterfrågan inom alla produktgrupper inför 2023 och vår ordergång under första kvartalet har varit stark. Efterfrågan från bilindustri är fortsatt hög och vi har även sett en positiv återhämtning inom flygindustrin. Förväntningarna är att efterfrågan kommer förbli hög och stabil under hela 2023.

Under 2022 har vi märkt en betydande ökning av ordergången från flygindustrin jämfört med de senaste ett-två åren. Detta har resulterat i en ökad efterfrågan på våra största maskiner, RigiMills.

Med det nya automationsbolaget, den nya Millex maskinen och med den vidareutveckling som görs på våra HHV-modeller, kommer vi att stärka vår marknadsposition i elbilsindustrin.

Intresset för den nya IM-maskinen är stort och vi har redan fått de första kundorderna. Den första maskinen förväntas vara klar i tredje kvartalet och den kommer att användas som en demonstrationsmaskin.

Under 2023 så kommer en betydande satsning ske på eftermarknadsorganisationen och koncernen planerar för ytterligare rekryteringar i Sverige och i USA. Eftermarknadsintäkternas andel av den totala försäljningen förväntas stiga under kommande år.

Samt genomförs också en expansion av vår organisation i USA, där vi främst fokuserar på service- och försäljningsorganisationen.

Modig Machine Tool AB har även startat ett nytt helägt bolag i Tyskland under inledningen av 2023, Modig Machine Tool GmbH. Syftet med detta bolag är att underlätta kompetensförsörjning, främst inom utveckling och konstruktion. För närvarande är tre konstruktörer anställda i detta bolag.

Moderföretag

Bolaget kommer fortsätta enligt samma affärsmodell som man gjort. Ingen vidareutveckling av bolaget är planerad.

Väsentliga risker och osäkerhetsfaktorer

Koncern

En utmaning och risk i vår tillväxt är att hitta personal med rätt kompetens. Det är svårt att hitta personal i Sverige, men genom att vi aktivt rekrytera både från Europa och Asien ökar vi våra möjligheter att hitta rätt kompetens

När det gäller materialförsörjningen har situationen förbättrats jämförts med det första och andra kvartalet 2022. Vi är medvetna om att det finns en risk, till exempel påverkan av det rådande kriget i Ukraina och andra globala händelser, som kan påverka världsekonomin och leda till materialbrist, logistikproblem samt prishöjningar. Hittills har vi kunnat hantera det utan att det i någon större utsträckning påverkat våra marginaler.

Koncernen har den största delen av sin försäljning samt en del av sina inköp i valutor som inte är svenska kronor. Enligt sin finanspolicy säkrar företaget sin valutarisk genom att använda terminskontrakt för att säkerställa att den erbjudna marginalen i kundorder inte påverkas av valutakursförändringar. Från och med hösten 2022 tillämpar bolag inom koncernen säkringsredovisning i sin rapportering för att ge en mer rättvisande bild av den underliggande lönsamheten.

Moderföretag

Inga väsentliga risker föreligger.

Forskning och utveckling

Koncern

Koncernen fortsätter att satsa stort på utveckling av nya produkter och lösningar, där en stor del under 2022 och 2023 riktar sig mot elbilsmarknaden. De pågående utvecklingsprojekten består av Millex och IM, vilka beskrivits ovan.

Moderföretag

Forskning och utveckling bedrivs inte i moderbolaget.

Utländska filialer

Inga utländska filialer finns inom koncernen.

Användning av finansiella instrument

För att reducera riskerna förknippade med att värdet på USD förändras gentemot SEK, har Modig Machine Tool AB som princip att valutasäkra 100 % av kontrakterad försäljning i USD. Faktisk nivå på säkringarna rapporteras månadsvis till företagsledningen. Per balansdagen var samtliga av de närmaste 12 månadernas kommande försäljning i USD säkrad med valutaterminskontrakt.

När säkringen bedöms tillräckligt effektiv, och när erforderlig dokumentation finns på plats, tillämpar Modig Machine Tool AB säkringsredovisning. Säkringsredovisning har tillämpats för 9 % av de totala valutasäkringarna i USD, sett till nominellt belopp i USD. Se ytterligare information om derivatinstrument samt säkringsredovisning i redovisningsprinciper och noter till denna årsredovisning.

Tillstånds- eller anmälningspliktig verksamhet enligt miljöbalken

Koncern

Modig Machine Tool AB bedriver verksamhet som kräver tillstånd från Kalmar Kommun. En inspektion har genomförts av kommunen under 2022 och tillstånd är beviljat.

Moderföretag

Moderbolaget bedriver ingen verksamhet som kräver särskilt tillstånd eller är anmälningspliktig under miljöbalken.

Eget kapital

	Aktie- kapital	Övrigt tillskjutet kapital	Reserver
<i>Koncernen</i>			
Ingående balans 2022-01-01	100		490
Justerad ingående balans 2022-01-01	100	-	490
<i>Förändringar direkt mot eget kapital</i>			
Omräkningsdifferenser			1 904
Summa	-	-	1 904
Eget kapital 2022-12-31	100	-	2 394

	<i>Balanserat resultat inkl årets resultat</i>	<i>Innehav utan best. inflytande</i>
<i>Koncernen</i>		
Ingående balans 2022-01-01	213 165	98 381
Justerad ingående balans 2022-12-31	213 165	98 381
<i>Årets resultat</i>	-9 444	4 998
<i>Förändringar direkt mot eget kapital</i>		
Omräkningsdifferenser		1 829
Övriga justeringar från föregående år	-731	-702
Förvärv av aktiebolag		490
Goodwill		-13 217
Summa Förändringar i redovisade värden	-10 175	-6 602
<i>Transaktioner med ägare</i>		
Summa	-	-
<i>Omföring mellan poster i eget kapital</i>		
Summa	-	-
Eget kapital 2022-12-31	202 990	91 779

<i>Bundet eget kapital</i>	<i>Aktiekapital nyem. under reg</i>	<i>Uppskrivnings- fond</i>	<i>Reservfond Utv fond</i>
<i>Moderföretaget</i>			

Ingående balans 2022-01-01	100		-
Eget kapital 2022-12-31	100	-	-

<i>Fritt eget kapital</i>	<i>Överkurs- fond</i>	<i>Fond för verkligt värde</i>	<i>Balanserat resultat inkl årets resultat</i>
<i>Moderföretaget</i>			

Ingående balans 2022-01-01			117 851
<i>Årets resultat</i>			110
Eget kapital 2022-12-31	-	-	117 961

Förslag till disposition beträffande bolagets vinst eller förlust

Styrelsen föreslår att fritt eget kapital, 117 961 tkr, disponeras/(behandlas) enligt följande:

	<i>Belopp i KSEK</i>
Balanseras i ny räkning	117 961
Summa	117 961

Vad beträffar koncernens och moderföretagets resultat och ställning i övrigt, hänvisas till efterföljande resultat- och balansräkningar med tillhörande noter.

Det föreslagna medlen för disposition avser förhållandet på balansdagen, förändringar har skett efter balansdagen, se not 37.

Resultaträkning - koncernen

Belopp i KSEK	Not	2022-01-01- 2022-12-31	2021-01-01- 2021-12-31
Rörelsens intäkter			
Nettoomsättning	2	372 134	176 743
Förändring av varulager samt pågående arbeten för annans räkning		-	-190
Aktiverat arbete för egen räkning		1 064	-
Andel i intresseföretags resultat		-	-1 636
Övriga rörelseintäkter	3	15 273	4 482
		<u>388 471</u>	<u>179 399</u>
Rörelsens kostnader			
Råvaror och förnödenheter		-164 652	-92 994
Övriga externa kostnader	4,8	-92 685	-42 980
Personalkostnader	5	-59 407	-30 496
Av- och nedskrivningar av materiella och immateriella anläggningstillgångar	6	-19 714	-13 530
Övriga rörelsekostnader	7	-20 761	-4 086
		<u>31 252</u>	<u>-4 687</u>
Rörelseresultat			
Resultat från finansiella poster			
Resultat från andelar i intresseföretag och gemensamt styrda företag	9	-	9 642
Resultat från värdepapper och fordringar som är anläggningstillgångar		-938	-
Ränteintäkter och liknande resultatposter	10	533	4
Räntekostnader och liknande resultatposter	11	-33 146	-6 955
		<u>-2 299</u>	<u>-1 996</u>
Resultat efter finansiella poster			
		<u>-2 299</u>	<u>-1 996</u>
Resultat före skatt			
Skatt på årets resultat	13	-2 147	-259
		<u>-4 446</u>	<u>-2 255</u>
Årets resultat			
Hänförligt till			
Moderföretagets aktieägare		-9 444	-2 075
Innehav utan bestämmande inflytande		4 998	-180

Balansräkning - koncernen

<i>Belopp i KSEK</i>	<i>Not</i>	<i>2022-12-31</i>	<i>2021-12-31</i>
TILLGÅNGAR			
Anläggningstillgångar			
<i>Immateriella anläggningstillgångar</i>			
Balanserade utgifter för utvecklingsarbeten och liknande arbeten	14	13 692	9 590
Goodwill	15	89 910	116 883
		<u>103 602</u>	<u>126 473</u>
<i>Materiella anläggningstillgångar</i>			
Byggnader och mark	16	29 568	26 492
Maskiner och andra tekniska anläggningar	17	82	116
Inventarier, verktyg och installationer	18	8 192	8 981
		<u>37 842</u>	<u>35 589</u>
<i>Finansiella anläggningstillgångar</i>			
Andra långfristiga värdepappersinnehav	21	22	22
Uppskjuten skattefordran	22	-	74
Andra långfristiga fordringar	23	11 094	11 133
		<u>11 116</u>	<u>11 229</u>
Summa anläggningstillgångar		<u>152 560</u>	<u>173 291</u>
Omsättningstillgångar			
<i>Varulager m m</i>			
Råvaror och förnödenheter		87 731	41 148
Varor under tillverkning		13 289	1 461
Förskott till leverantörer		9 349	45
		<u>110 369</u>	<u>42 654</u>
<i>Kortfristiga fordringar</i>			
Kundfordringar		105 553	69 330
Skattefordringar		188	10
Upparbetad men ej fakturerad intäkt	24	52 154	28 999
Övriga fordringar		16 549	7 799
Förutbetalda kostnader och upplupna intäkter	25	4 364	3 853
		<u>178 808</u>	<u>109 991</u>
Kassa och bank		<u>133 221</u>	<u>118 301</u>
Summa omsättningstillgångar		<u>422 398</u>	<u>270 946</u>
SUMMA TILLGÅNGAR		<u>574 958</u>	<u>444 237</u>

Balansräkning - koncernen

Belopp i KSEK	Not	2022-12-31	2021-12-31
EGET KAPITAL OCH SKULDER			
Eget kapital			
Aktiekapital		100	100
Reserver		2 394	490
Balanserat resultat inkl årets resultat		202 990	213 165
Eget kapital hänförligt till moderföretagets aktieägare		205 484	213 755
Innehav utan bestämmande inflytande		91 779	98 381
Summa eget kapital		297 263	312 136
Avsättningar			
Avsättningar för pensioner och liknande förpliktelser	28	2 032	1 133
Uppskjuten skatteskuld		6 338	6 134
Avsättningar för övriga skatter	29	476	282
Övriga avsättningar	30	480	592
		9 326	8 141
Långfristiga skulder			
Övriga skulder till kreditinstitut	31	620	860
Övriga långfristiga skulder	32	147	167
		767	1 027
Kortfristiga skulder			
Skulder till kreditinstitut		240	240
Fakturerad men ej upparbetad intäkt	33	126 342	58 676
Förskott från kunder		30 251	7 786
Leverantörsskulder		47 436	23 539
Skulder till koncernföretag		405	-
Skatteskulder		1 115	1 088
Övriga kortfristiga skulder		27 287	18 153
Upplupna kostnader och förutbetalda intäkter	34	34 526	13 451
		267 602	122 933
SUMMA EGET KAPITAL OCH SKULDER		574 958	444 237

Kassaflödesanalys - koncern

<i>Belopp i KSEK</i>	<i>Not</i>	<i>2022-12-31</i>	<i>2021-12-31</i>
Den löpande verksamheten			
Resultat efter finansiella poster		-2 299	-1 996
Justeringar för poster som inte ingår i kassaflödet, m m		22 251	9 057
		19 952	7 061
Betald inkomstskatt		-2 334	1 131
Kassaflöde från den löpande verksamheten före förändringar av rörelsekapital		17 618	8 192
<i>Kassaflöde från förändringar i rörelsekapital</i>			
Ökning(-)/Minskning (+) av varulager		-67 715	8 176
Ökning(-)/Minskning (+) av rörelsefordringar		-69 336	-43 235
Ökning(+)/Minskning (-) av rörelseskulder		144 794	20 872
Kassaflöde från den löpande verksamheten		25 361	-5 995
Investeringsverksamheten			
Förvärv av dotterföretag		-	31 075
Förvärv av immateriella anläggningstillgångar		-7 122	-1 899
Förvärv av materiella anläggningstillgångar		-3 200	-6 003
Avyttring av materiella anläggningstillgångar		1 552	
Förvärv av förvaltningsfastigheter		-	-1 955
Avyttring av förvaltningsfastigheter		-	60 290
Förvärv av finansiella tillgångar		-1 410	-11 132
Kassaflöde från investeringsverksamheten		-10 180	70 376
Finansieringsverksamheten			
Upptagna lån		4	3
Amortering av låneskulder		-265	-31 347
Kassaflöde från finansieringsverksamheten		-261	-31 344
Årets kassaflöde		14 920	33 037
Likvida medel vid årets början		118 301	85 264
Likvida medel vid årets slut		133 221	118 301

Resultaträkning - moderföretag

<i>Belopp i KSEK</i>	<i>Not</i>	<i>2022-01-01- 2022-12-31</i>	<i>2021-01-01- 2021-12-31</i>
Rörelsens intäkter			
Nettoomsättning	2	1 747	4 516
Övriga rörelseintäkter	3	-	177
		<u>1 747</u>	<u>4 693</u>
Rörelsens kostnader			
Övriga externa kostnader	4,8	-588	-1 904
Personalkostnader	5	-783	-713
Av- och nedskrivningar av materiella och immateriella anläggningstillgångar	6	-606	-2 028
Övriga rörelsekostnader	7	-	-207
Rörelseresultat		<u>-230</u>	<u>-159</u>
Resultat från finansiella poster			
Resultat från övriga värdepapper och fordringar som är anläggningstillgångar		-938	-
Ränteintäkter och liknande resultatposter	10	384	-
Räntekostnader och liknande resultatposter	11	-81	-724
Resultat efter finansiella poster		<u>-865</u>	<u>-883</u>
Bokslutsdispositioner	12	1 279	2 493
Resultat före skatt		<u>414</u>	<u>1 610</u>
Skatt på årets resultat	13	-304	-378
Årets resultat		<u>110</u>	<u>1 232</u>

Balansräkning - moderföretag

<i>Belopp i KSEK</i>	<i>Not</i>	<i>2022-12-31</i>	<i>2021-12-31</i>
TILLGÅNGAR			
Anläggningstillgångar			
<i>Materiella anläggningstillgångar</i>			
Byggnader och mark	16	4 270	4 453
Maskiner och andra tekniska anläggningar	17	82	116
Inventarier, verktyg och installationer	18	493	1 141
		<u>4 845</u>	<u>5 710</u>
<i>Finansiella anläggningstillgångar</i>			
Andelar i koncernföretag	19	15 127	15 127
Andra långfristiga värdepappersinnehav	21	2	2
Andra långfristiga fordringar	23	9 062	10 000
		<u>24 191</u>	<u>25 129</u>
Summa anläggningstillgångar		<u>29 036</u>	<u>30 839</u>
Omsättningstillgångar			
<i>Kortfristiga fordringar</i>			
Kundfordringar		-	75
Fordringar hos koncernföretag		292	-
Övriga fordringar		1 540	-
Förutbetalda kostnader och upplupna intäkter	25	44	53
		<u>1 876</u>	<u>128</u>
Kassa och bank		<u>98 060</u>	<u>99 915</u>
Summa omsättningstillgångar		<u>99 936</u>	<u>100 043</u>
SUMMA TILLGÅNGAR		<u>128 972</u>	<u>130 882</u>

Balansräkning - moderföretag

Belopp i KSEK	Not	2022-12-31	2021-12-31
EGET KAPITAL OCH SKULDER			
Eget kapital			
<i>Bundet eget kapital</i>			
Aktiekapital (1000 aktier)		100	100
		100	100
<i>Fritt eget kapital</i>			
Balanserad vinst eller förlust		116 620	9 723
Vinst eller förlust föregående år		1 231	106 896
Årets resultat		110	1 231
		117 961	117 850
Summa eget kapital		118 061	117 950
Obeskattade reserver			
Akkumulerade överavskrivningar	26	560	739
Periodiseringsfonder	27	7 420	8 520
		7 980	9 259
Avsättningar			
Övriga avsättningar	22,30	12	6
		12	6
Långfristiga skulder			
Övriga skulder till kreditinstitut	31	620	860
Övriga långfristiga skulder	32	147	167
		767	1 027
Kortfristiga skulder			
Skulder till kreditinstitut	31	240	240
Leverantörsskulder		5	39
Skulder till koncernföretag		1 621	1 186
Aktuell skatteskuld		91	357
Övriga kortfristiga skulder		120	314
Upplupna kostnader och förutbetalda intäkter	34	75	504
		2 152	2 640
SUMMA EGET KAPITAL OCH SKULDER		128 972	130 882

Kassaflödesanalys - moderföretag

Belopp i KSEK	Not	2022-12-31	2021-12-31
Den löpande verksamheten			
Resultat efter finansiella poster		-864	-884
Justeringar för poster som inte ingår i kassaflödet, m m		1 549	2 061
		685	1 177
Betald skatt		2	1 843
Kassaflöde från den löpande verksamheten före förändringar av rörelsekapital		687	3 020
<i>Kassaflöde från förändringar i rörelsekapital</i>			
Ökning(-)/Minskning (+) av rörelsefordringar		-1 748	1 604
Ökning(+)/Minskning (-) av rörelseskulder		-793	-2 510
Kassaflöde från den löpande verksamheten		-1 854	2 114
Investeringsverksamheten			
Förvärv av dotterföretag		-	-4 317
Förvärv av materiella anläggningstillgångar		-	-137
Avyttring av materiella anläggningstillgångar		259	-
Förvärv av förvaltningsfastigheter		-	-1 955
Avyttring av förvaltningsfastigheter		-	60 290
Förvärv av finansiella tillgångar		-	-10 000
Kassaflöde från investeringsverksamheten		259	43 881
Finansieringsverksamheten			
Upptagna lån		4	3
Amortering av låneskulder		-265	-31 347
Kassaflöde från finansieringsverksamheten		-261	-31 344
Årets kassaflöde		-1 856	14 651
Likvida medel vid årets början		99 916	85 264
Likvida medel vid årets slut		98 060	99 915

Noter

Not 1 Redovisningsprinciper

Belopp i KSEK om inget annat anges.

Allmänna redovisningsprinciper

Årsredovisningen har upprättats i enlighet med årsredovisningslagen och enligt Bokföringsnämndens allmänna råd BFNAR 2012:1 Årsredovisning och koncernredovisning (K3)

Detta är andra året som koncernredovisning upprättas. Viss skillnad förekommer mellan bolagen gällande redovisning av vinst. Koncernbolagen Modig Machine Tool AB samt Modig Automation Systems AB redovisar intäkter enligt succesiv vinstavräkning, medan övriga bolag redovisar intäkter vid leverans.

Värderingsprinciper mm

Tillgångar, avsättningar och skulder har värderats till anskaffningsvärden om inget annat anges nedan.

Immateriella tillgångar

Utgifter för forskning och utveckling

Utgifter för forskning, dvs. planerat och systematiskt sökande i syfte att erhålla ny vetenskaplig eller teknisk kunskap och insikt, redovisas som kostnad när de uppkommer.

Vid redovisning av utgifter för utveckling tillämpas aktiveringsmodellen. Det innebär att utgifter som uppkommit under utvecklingsfasen redovisas som tillgång när samtliga nedanstående förutsättningar är uppfyllda:

- Det är tekniskt möjligt att färdigställa den immateriella anläggningstillgången så att den kan användas eller säljas.
- Avsikten är att färdigställa den immateriella anläggningstillgången och att använda eller sälja den.
- Förutsättningar finns för att använda eller sälja den immateriella anläggningstillgången.
- Det är sannolikt att den immateriella anläggningstillgången kommer att generera framtida ekonomiska fördelar.
- Det finns erforderliga och adekvata tekniska, ekonomiska och andra resurser för att fullfölja utvecklingen och för att använda eller sälja den immateriella anläggningstillgången.
- De utgifter som är hänförliga till den immateriella anläggningstillgången kan beräknas på ett tillförlitligt sätt.

Internt upparbetade immateriella anläggningstillgångar redovisas till anskaffningsvärde minskat med ackumulerade avskrivningar och nedskrivningar.

Anskaffningsvärdet för en internt upparbetad immateriell anläggningstillgång utgörs av samtliga direkt hänförliga utgifter. I detta fall enbart inköpta tjänster.

Övriga immateriella tillgångar

Övriga immateriella tillgångar som förvärvats av företaget är redovisade till anskaffningsvärde minus ackumulerade avskrivningar och nedskrivningar. Utgifter för internt genererad goodwill och varumärken redovisas i resultaträkningen som kostnad då de uppkommer.

Avskrivningar

Avskrivning sker linjärt över tillgångens beräknade nyttjandeperiod. Avskrivningen redovisas som kostnad i resultaträkningen.

	Koncern år	Moder- företag år
Följande avskrivningstider tillämpas:		
<i>Internt utvecklad immateriella tillgångar</i>		
Balanserade utgifter för utveckling och liknande arbeten	5	-

Materiella anläggningstillgångar

Materiella anläggningstillgångar redovisas till anskaffningsvärde minskat med ackumulerade avskrivningar och nedskrivningar. I anskaffningsvärdet ingår förutom inköpspriset även utgifter som är direkt hänförliga till förvärvet.

Indirekta tillverkningskostnader som utgör mer än en oväsentlig del av den sammanlagda utgiften för tillverkningen och uppgår till mer än ett obetydligt belopp har räknats in i anskaffningsvärdet.

Tillkommande utgifter

Tillkommande utgifter som uppfyller tillgångskriteriet räknas in i tillgångens redovisade värde. Utgifter för löpande underhåll och reparationer redovisas som kostnader när de uppkommer.

Avskrivningar

Avskrivning sker linjärt över tillgångens beräknade nyttjandeperiod eftersom det återspeglar den förväntade förbrukningen av tillgångens framtida ekonomiska fördelar. Avskrivningen redovisas som kostnad i resultaträkningen. Följande avskrivningstider tillämpas:

	Koncern år	Moder- företag år
Materiella anläggningstillgångar:		
-Byggnader	10-50	10-50
-Markanläggningar	20	20
-Maskiner och andra tekniska anläggningar	5-10	5-10
-Inventarier, verktyg och installationer	5-10	5-10

Skillnaden mellan ovan nämnda avskrivningar och skattemässigt gjorda avskrivningar redovisas i de enskilda företagen som ackumulerade överavskrivningar, vilka ingår i obeskattade reserver.

Byggnaderna består av ett antal komponenter med olika nyttjandeperioder. Huvudindelningen är byggnader och mark. Ingen avskrivning sker på komponenten mark vars nyttjandeperiod bedöms som obegränsad. Byggnaderna består av flera komponenter vars nyttjandeperiod varierar.

Följande huvudgrupper av komponenter har identifierats och ligger till grund för avskrivningen på byggnader:

- Stomme	50 år
- Stomkompletteringar, innerväggar mm	20-40 år
- Installationer; värme, el, VVS, ventilation mm	20-40 år
- Yttre ytskikt; fasader, yttertak mm	20-30 år
- Inre ytskikt, maskinell utrustning mm	10-15 år

Leasing - leasetagare

Alla leasingavtal har klassificerats som operationella leasingavtal.

Operationella leasingavtal

Leasingavgifterna enligt operationella leasingavtal, inklusive förhöjd förstagångshyra men exklusive utgifter för tjänster som försäkring och underhåll, redovisas som kostnad linjärt över leasingperioden.

Utländsk valuta

Poster i utländsk valuta

Monetära poster i utländsk valuta räknas om till balansdagens kurs. Icke-monetära poster räknas inte om utan redovisas till kursen vid anskaffningstillfället.

Nettoinvesteringar i utlandsverksamhet

En valutakursdifferens som avser en monetär post som utgör en del av en nettoinvestering i en utlandsverksamhet och som är värderad utifrån anskaffningsvärde redovisas i koncernredovisningen som en separat komponent direkt i eget kapital.

Omräkning av utlandsverksamheter

Tillgångar och skulder, inklusive goodwill och andra koncernmässiga över- och undervärden, räknas om till redovisningsvalutan till balansdagskurs. Intäkter och kostnader räknas om till avista kursen per varje dag för affärshändelserna om inte en kurs som utgör en approximation av den faktiska kursen används (t.ex. genomsnittlig kurs). Valutakursdifferenser som uppkommer vid omräkningen redovisas direkt mot eget kapital. De ackumulerade kursdifferenserna som uppkommit vid omräkningen av en icke helägd verksamhet fördelas och redovisas som en del av minoritetsintresset.

Monetära poster där säkringsredovisning tillämpas värderas inte utifrån balansdagens kurs utan till säkrad kurs.

Varulager

Varulagret är upptaget till det lägsta av anskaffningsvärdet och nettoförsäljningsvärdet. Därvid har inkuransrisk beaktats. Anskaffningsvärdet beräknas enligt först in- först ut- principen. I anskaffningsvärdet ingår förutom utgifter för inköp även utgifter för att bringa varorna till deras aktuella plats och skick.

I egentillverkade halv- och helfabrikat består anskaffningsvärdet av direkta tillverkningskostnader och de indirekta kostnader som utgör mer än en oväsentlig del av den sammanlagda utgiften för tillverkningen. Vid värdering har hänsyn tagits till normalt kapacitetsutnyttjande.

Finansiella tillgångar och skulder

Finansiella tillgångar och skulder redovisas i enlighet med kapitel 11 (Finansiella instrument värderade utifrån anskaffningsvärdet) i BFNAR 2012:1.

Redovisning i och borttagande från balansräkningen

Finansiella skulder tas bort från balansräkningen när förpliktelserna har reglerats eller på annat sätt upphört.

Ersättningar till anställda

Beskrivningen nedan exemplifierar förhållanden som kan förekomma. Beskrivningen av redovisningsprinciperna måste anpassas och förändras utifrån tillämpade planer och förhållanden.

Ersättningar till anställda efter avslutad anställning

Ersättningar vid uppsägningar, i den omfattning ersättningen inte ger företaget några framtida ekonomiska fördelar, redovisas endast som en skuld och en kostnad när företaget har en legal eller informell förpliktelse att antingen

a) avsluta en anställds eller en grupp av anställdas anställning före den normala tidpunkten för anställningens upphörande, eller

b) lämna ersättningar vid uppsägning genom erbjudande för att uppmuntra frivillig avgång.

Ersättningar vid uppsägningar redovisas endast när företaget har en detaljerad plan för uppsägningen och inte har någon realistisk möjlighet att annullera planen.

Skatt

Skatt på årets resultat i resultaträkningen består av aktuell skatt och uppskjuten skatt. Aktuell skatt är inkomstskatt för innevarande räkenskapsår som avser årets skattepliktiga resultat och den del av tidigare räkenskapsårs inkomstskatt som ännu inte har redovisats. Uppskjuten skatt är inkomstskatt för skattepliktigt resultat avseende framtida räkenskapsår till följd av tidigare transaktioner eller händelser.

Uppskjuten skatteskuld redovisas för alla skattepliktiga temporära skillnader, dock inte för temporära skillnader som härrör från första redovisningen av goodwill. Uppskjuten skattefordran redovisas för avdragsgilla temporära skillnader och för möjligheten att i framtiden använda skattemässiga underskottsavdrag. Värderingen baseras på hur det redovisade värdet för motsvarande tillgång eller skuld förväntas återvinnas respektive regleras. Beloppen baseras på de skattesatser och skatteregler som är beslutade före balansdagen och har inte nuvärdesberäknats.

En uppskjuten skatteskuld eller uppskjuten skattefordran får inte redovisas för temporära skillnader som härrör från ej överförda vinstmedel från utländska dotterföretag, filialer, intresseföretag eller gemensamt styrda företag, om det inte är uppenbart att den temporära skillnaden kommer att återföras inom en överskådlig framtid.

Uppskjutna skattefordringar har värderats till högst det belopp som sannolikt kommer att återvinnas baserat på innevarande och framtida skattepliktiga resultat. Värderingen omprövas varje balansdag.

I koncernbalansräkningen delas obeskattade reserver upp på uppskjuten skatt och eget kapital.

Avsättningar

En avsättning redovisas i balansräkningen när företaget har en legal eller informell förpliktelse till följd av en inträffad händelse och det är sannolikt att ett utflöde av resurser krävs för att reglera förpliktelsen och en tillförlitlig uppskattning av beloppet kan göras.

Vid första redovisningstillfället värderas avsättningar till den bästa uppskattningen av det belopp som kommer att krävas för att reglera förpliktelsen på balansdagen. Avsättningarna omprövas varje balansdag.

Eventualförpliktelser

En eventualförpliktelse är:

- En möjlig förpliktelse som till följd av inträffade händelser och vars förekomst endast kommer att bekräftas av en eller flera osäkra framtida händelser, som inte helt ligger inom företagets kontroll, inträffar eller uteblir eller
- En befintlig förpliktelse till följd av inträffade händelser, men som inte redovisas som skuld eller avsättning eftersom det inte är sannolikt att ett utflöde av resurser kommer att krävas för att reglera förpliktelsen eller förpliktelsens storlek inte kan beräknas med tillräcklig tillförlitlighet.

Eventualförpliktelser om en sammanfattande beteckning för sådana garantier, ekonomiska åtagande

och eventuella förpliktelser som inte tas upp i balansräkningen.

Intäkter

Det inflöde av ekonomiska fördelar som företaget erhållit eller kommer att erhålla för egen räkning redovisas som intäkt. Intäkter värderas till verkliga värdet av det som erhållits eller kommer att erhållas, med avdrag för rabatter.

Om tillämpligt:

I de fall köpevillkoren innebär att köparen erhåller en finansiering är intäktens verkliga värde nuvärdet av alla framtida betalningar.

Försäljning av varor

Vid försäljning av varor redovisas intäkten vid leverans. I dotterbolaget Modig Machine Tool redovisas intäkterna enligt succesiv vinstavräkning.

Tjänsteuppdrag och entreprenadavtal - fast pris

Uppdragsinkomster och uppdragsutgifter för uppdrag till fast pris redovisas som intäkt och kostnad med utgångspunkt från färdigställandegraden på balansdagen (successiv vinstavräkning).

Färdigställandegraden beräknas som nedlagda uppdragsutgifter för utfört arbete på balansdagen i förhållande till beräknade totala uppdragsutgifter

En befarad förlust redovisas som kostnad eftersom det är sannolikt att de totala uppdragsutgifterna kommer att överstiga den totala uppdragsinkomsten.

Ränta, royalty och utdelning

Intäkt redovisas när de ekonomiska fördelarna som är förknippade med transaktionen sannolikt kommer att tillfalla företaget samt när inkomsten kan beräknas på ett tillförlitligt sätt.

Ränta redovisas som intäkt enligt effektivräntemetoden.

Royalty periodiseras i enlighet med överenskommelsens ekonomiska innebörd.

Utdelning redovisas när behörigt organ har fattat beslut om att utdelning ska lämnas.

Offentliga bidrag

Ett offentligt bidrag som inte är förknippat med krav på framtida prestation redovisas som intäkt när villkoren för att få bidraget uppfyllts. Ett offentligt bidrag som är förenat med krav på framtida prestation redovisas som intäkt när prestationen utförs. Om bidraget har tagits emot innan villkoren för att redovisa det som intäkt har uppfyllts, redovisas bidraget som en skuld.

Redovisning av bidrag relaterade till anläggningstillgångar

Offentliga bidrag relaterade till tillgångar redovisas i balansräkningen genom att bidraget reducerar tillgångens redovisade värde.

Säkringsredovisning

Derivatinstrument som ingår i säkringsredovisning

Modig nyttjar nedskrivningsbara valutaterminer med s.k. "fönster" för att hantera valutarisken som uppstår vid försäljning i USD. Dessa innebär att Modig under hela valutaterminens löptid har möjlighet att växla USD till avtalad kurs. För dessa transaktioner tillämpas normalt säkringsredovisning. När transaktionen ingås, dokumenteras förhållandet mellan säkringsinstrumentet och den säkrade posten, liksom även koncernens mål för riskhanteringen och riskhanteringsstrategin avseende säkringen. Modig dokumenterar också företagets bedömning, både när säkringen ingås och fortlöpande, av huruvida de derivatinstrument som används i säkringstransaktioner i hög utsträckning är effektiva när det gäller att motverka förändringar i kassaflöden som är hänförliga till de säkrade posterna.

Dokumenterade säkringar av försäljningar i utländsk valuta (säkringsredovisning)

Modig valutasäkrar mycket sannolika prognosticerade kassainflöden från försäljning i specifika projekt. Valutaterminskontrakten skyddar Modig mot förändringar i valutakursen USD genom att kontrakten fastställer den kurs till vilken försäljningen i USD kommer att realiseras. När valutasäkring av dessa mycket sannolika försäljningar sker, omvärderas inte säkringsinstrumenten vid förändrade valutakurser och valutaterminen redovisas inte i balansräkningen. Skillnaden mellan terminskurs och avistakurs (ränteelementet) i ett kontrakt periodiseras över kontraktets löptid som ränta om skillnaden är väsentlig.

Säkringsredovisningens upphörande

Säkringsredovisningen avbryts om

- säkringsinstrumentet förfaller, säljs, avvecklas eller löses in, eller
- säkringsrelationen inte längre uppfyller villkoren för säkringsredovisning.

Eventuellt resultat från en säkringstransaktion som avbryts i förtid redovisas omedelbart i resultaträkningen.

Derivatinstrument där säkringsredovisning inte tillämpas

Derivatinstrument med positivt värde värderas löpande i enlighet med lägsta värdets princip, derivatinstrument med negativt värde värderas till det negativa värdet. De värdeförändringar som uppkommer inom ramen för lägsta värdets princip och ändringar av negativt värde, redovisas omedelbart i resultaträkningen. Värdeförändring av valutaterminer redovisas i posten Räntekostnader och liknande resultatposter i resultaträkningen.

Koncernredovisning

Dotterföretag

Dotterföretag är företag i vilka moderföretaget direkt eller indirekt innehar mer än 50 % av röstetalet eller på annat sätt har ett bestämmande inflytande. Bestämmande inflytande innebär en rätt att utforma ett företags finansiella och operativa strategier i syfte att erhålla ekonomiska fördelar. Redovisningen av rörelseförvärv bygger på enhetssynen. Det innebär att förvärvsanalysen upprättas per den tidpunkt då förvärvaren får bestämmande inflytande. Från och med denna tidpunkt ses förvärvaren och den förvärvade enheten som en redovisningsenhet. Tillämpningen av enhetssynen innebär vidare att alla tillgångar (inklusive goodwill) och skulder samt intäkter och kostnader medräknas i sin helhet även för delägda dotterföretag.

Anskaffningsvärdet för dotterföretag beräknas till summan av verkligt värde vid förvärvstidpunkten för erlagda tillgångar med tillägg av uppkomna och övertagna skulder samt emitterade eget kapitalinstrument, utgifter som är direkt hänförliga till rörelseförvärvet samt eventuell tilläggsköpeskillning. I förvärvsanalysen fastställs det verkliga värdet, med några undantag, vid förvärvstidpunkten av förvärvade identifierbara tillgångar och övertagna skulder samt

minoritetsintresse. Minoritetsintresse värderas till verkligt värde vid förvärvstidpunkten. Från och med förvärvstidpunkten inkluderas i koncernredovisningen det förvärvade företags intäkter och kostnader, identifierbara tillgångar och skulder liksom eventuell uppkommen goodwill eller negativ goodwill.

Goodwill

Koncernmässig goodwill uppkommer när anskaffningsvärdet vid förvärv av andelar i dotterföretag överstiger det i förvärvsanalysen fastställda värdet på det förvärvade företags identifierbara nettotillgångar. Goodwill redovisas till anskaffningsvärde med avdrag för ackumulerade avskrivningar och eventuell nedskrivning.

Negativ goodwill

Negativ goodwill uppkommer när anskaffningsvärdet vid förvärv av andelar i dotterföretag understiger det i förvärvsanalysen fastställda värdet på det förvärvade företags identifierbara nettotillgångar.

Avser uppkommen negativ goodwill framtida kostnader eller framtida förluster, redovisas negativ goodwill som en avsättning i balansräkningen och upplöses i takt med att kostnaderna (förlusterna) uppstår. Uppkommer negativ goodwill istället på grund av andra orsaker redovisas negativ goodwill som en avsättning i balansräkningen till den del den inte överstiger verkligt värde på förvärvade identifierbara icke-monetära tillgångar. Den del som överstiger detta värde intäktsförs omedelbart. Den del av negativ goodwill som inte överstiger verkligt värde på förvärvade identifierbara icke-monetära tillgångar intäktsförs på ett systematiskt sätt över en period som beräknas som kvarvarande vägd genomsnittlig nyttjandeperiod för de förvärvade identifierbara tillgångarna som är avskrivningsbara.

Förändringar i ägarandel

Vid förvärv av ytterligare andelar i företag som redan är dotterföretag upprättas inte någon ny förvärvsanalys eftersom moderföretaget redan har bestämmande inflytande. Eftersom förändringar i innehavet i företag som är dotterföretag enbart är en transaktion mellan ägarna redovisas inte någon vinst eller förlust i resultaträkningen utan effekten av transaktionen redovisas enbart i eget kapital.

Vid förvärv av ytterligare andelar i ett företag så att företaget blir dotterföretag upprättas en förvärvsanalys. De sedan tidigare ägda andelarna anses avyttrade. Andelar i ett dotterföretag har förvärvats. Vinst eller förlust, beräknad som skillnaden mellan verkligt värde och koncernmässigt redovisat värde, ska redovisas i koncernresultaträkningen.

Avyttras andelar i ett dotterföretag eller bestämmande inflytande upphör på annat sätt, anses andelarna som avyttrade i koncernredovisningen och vinst eller förlust vid avyttringen redovisas i koncernresultaträkningen. Om andelar finns kvar efter att bestämmande inflytande har upphört redovisas dessa med det verkliga värdet vid förvärvstidpunkten som anskaffningsvärde.

Not 2 Nettoomsättning per rörelsegren och geografisk marknad

	2022-01-01- 2022-12-31	2021-01-01- 2021-12-31
Koncern		
<i>Nettoomsättning per rörelsegren</i>		
Försäljning tjänster	4 681	107
Försäljning maskiner, tillbehör och reservdelar	367 453	172 227
Uthyrning maskiner	-	15
Uthyrning lokaler	-	4 394
	<u>372 134</u>	<u>176 743</u>

Nettoomsättning per geografisk marknad

Sverige	2 524	14 126
Europa exklusive Sverige	49 812	20
Nordamerika	290 347	162 572
Sydamerika	3 925	3
Asien	25 526	22
	<u>372 134</u>	<u>176 743</u>

Moderföretag

Nettoomsättning per rörelsegren

Försäljning tjänster	127	107
Uthyrning maskiner		15
Uthyrning lokaler	1 620	4 394
	<u>1 747</u>	<u>4 516</u>

Nettoomsättning per geografisk marknad

Sverige	1 747	4 516
	<u>1 747</u>	<u>4 516</u>

Not 3 Övriga rörelseintäkter

	2022-01-01- 2022-12-31	2021-01-01- 2021-12-31
Koncern		
Kursvinster på fordringar/skulder av rörelsekaraktär	14 887	4 047
Realisationsvinster		175
Statliga stöd	110	113
Övrigt	276	147
Summa	15 273	4 482
Moderföretag		
Realisationsvinster	-	175
Övrigt	-	2
Summa	-	177

Not 4 Arvode och kostnadsersättning till revisorer

	2022-01-01- 2022-12-31	2021-01-01- 2021-12-31
Koncern		
<i>baks & co ab</i>		
Revisionsuppdrag	297	217
Summa	297	217
Moderföretag		
<i>baks & co ab</i>		
Revisionsuppdrag	83	50
Summa	83	50

Med revisionsuppdrag avses granskning av årsredovisningen och bokföringen samt styrelsens och verkställande direktörens förvaltning, övriga arbetsuppgifter som det ankommer på företagets revisor att utföra samt rådgivning eller annat biträde som föranleds av iakttagelser vid sådan granskning eller genomförandet av sådana övriga arbetsuppgifter.

Not 5 Anställda, personalkostnader och arvoden till styrelse

Medelantalet anställda

	2022-01-01- 2022-12-31	Varav män	2021-01-01- 2021-12-31	Varav män
Moderföretag				
Sverige	1	-	1	-
Totalt moderföretaget	1	-	1	-
Dotterföretag				
Sverige	60	53	32	28
USA	6	5	3	2
Totalt dotterföretag	66	58	35	30
Koncernen totalt	67	58	36	30

Löner och andra ersättningar samt sociala kostnader, inklusive pensionskostnader

	2022-01-01- 2022-12-31	2021-01-01- 2021-12-31
Moderföretag		
Styrelse och VD	96	96
Övriga anställda	606	540
Summa	702	636
Sociala kostnader	231	215
(varav pensionskostnader) *	31	36
Dotterföretag		
Styrelse och VD	7 775	4 744
Övriga anställda	42 623	16 420
Summa	50 398	21 164
Sociala kostnader	14 579	5 572
(varav pensionskostnader)	3 245	2 074
Koncern		
Styrelse och VD	7 871	4 840
Övriga anställda	43 229	16 960
Summa	51 100	21 800
Sociala kostnader	14 810	5 787
(varav pensionskostnader) **	3 276	2 110

*) Av moderföretagets pensionskostnader avser 0 kr (fg år 0 kr) företagets VD och styrelse.

**) Av koncernens pensionskostnader avser 590 tkr varav 254 tkr avser direktpension resterande tjänstepension (fg år 300 tkr varav 127 tkr i direktpension) företagets VD och styrelse. Koncernens utestående pensionsförpliktelser till dessa uppgår till 254 tkr (fg år 127 tkr).

Not 6 Av- och nedskrivningar av materiella och immateriella anläggningstillgångar

	2022-01-01- 2022-12-31	2021-01-01- 2021-12-31
Koncern		
<i>Avskrivningar enligt plan fördelade per tillgång</i>		
Balanserade utgifter för forskning och utveckling o dyl	-3 020	-1 435
Goodwill	-13 756	-9 171
Byggnader och mark	-183	-1 249
Maskiner och andra tekniska anläggningar	-423	-779
Inventarier, verktyg och installationer	-2 332	-896
	-19 714	-13 530
Moderföretag		
<i>Avskrivningar enligt plan fördelade per tillgång</i>		
Byggnader och mark	-183	-1 249
Maskiner och andra tekniska anläggningar	-423	-779
	-606	-2 028

Not 7 Övriga rörelsekostnader

	2022-01-01- 2022-12-31	2021-01-01- 2021-12-31
Koncern		
Kursförluster på fordringar/skulder av rörelsekaraktär	20 761	-4 086
Övrigt	-	-207
Summa	20 761	-4 293
Moderföretag		
Övrigt	-	-207
Summa	-	-207

Not 8 Operationell leasing

Leasingavtal där företaget är leasetagare

	2022-01-01- 2022-12-31	2021-01-01- 2021-12-31
Koncern		
Avtalade framtida minimileaseavgifter avseende icke uppsägningsbara kontrakt förfaller till betalning:		
Inom ett år	-6 811	-6 109
Mellan ett och fem år	-39 662	-28 425
Senare än fem år	-70 970	-43 125
	-117 443	-77 659
Moderföretag		
Avtalade framtida minimileaseavgifter avseende icke uppsägningsbara kontrakt förfaller till betalning:		
Inom ett år	-151	-151
Mellan ett och fem år	-107	-257
	-258	-408

Not 9 Resultat från andelar i intresseföretag och gemensamt styrda företag

	2022-01-01- 2022-12-31	2021-01-01- 2021-12-31
Realisationsresultat vid avyttring av andelar	-	9 642
Summa	-	9 642

Not 10 Ränteintäkter och liknande resultatposter

	2022-01-01- 2022-12-31	2021-01-01- 2021-12-31
Koncern		
Ränteintäkter, övriga	533	4
Summa	533	4
Moderföretag		
Ränteintäkter, övriga	384	-
Summa	384	-

Not 11 Räntekostnader och liknande resultatposter

	2022-01-01- 2022-12-31	2021-01-01- 2021-12-31
Koncern		
Räntekostnader, övriga	-671	-838
Valutakursdifferenser från valutaterminer	-32 475	-6 117
Summa	-33 146	-6 955
Moderföretag		
Räntekostnader, koncernföretag	-38	-33
Räntekostnader, övriga	-43	-691
Summa	-81	-724

Not 12 Bokslutsdispositioner, övriga

	2022-01-01- 2022-12-31	2021-01-01- 2021-12-31
Moderföretag		
Skillnad mellan skattemässig och redovisad avskrivning:		
Inventarier, verktyg och installationer	-179	-2 243
Periodiseringsfond, årets avsättning		1 050
Periodiseringsfond, årets återföring	-1 100	-1 300
Summa	-1 279	-2 493

Not 13 Skatt på årets resultat

	2022-01-01- 2022-12-31	2021-01-01- 2021-12-31
Koncern		
Aktuell skatt	1 988	538
Uppskjuten skatt	159	-279
Summa	2 147	259
Moderföretag		
Aktuell skatt	298	657
Uppskjuten skatt	6	-279
Summa	304	378

Avstämning effektiv skatt

	2022	Procent	2021 Belopp
Koncernen			
Resultat före skatt	-2 299		-1 996
Skatt enligt gällande skattesats för moderföretaget	-474	20,60 %	-411
Avskrivning av koncernmässig goodwill	2 834		1 889
Andra icke-avdragsgilla kostnader	497		283
Ej skattepliktiga intäkter	-931		-1 649
Övriga skattemässiga justeringar	-20		296
Övrig skatt utland, andra skattesatser	28		
Effekt av ändrade skattesatser och skatteregler			16
Schablonränta på periodiseringsfond	9		9
Skattepliktig temporär skillnad avseende bolagets fastighet			-273
Skattereduktion för inventarieköp			-5
Skatt i obeskattade reserver	204		104
Redovisad effektiv skatt	-2 147		-259
Differens			

Moderföretaget		Procent	Belopp
Resultat före skatt	414		1 609
Skatt enligt gällande skattesats för moderföretaget	86	20,6 %	331
Ej avdragsgilla kostnader	194		4
Övriga skattemässiga justeringar	15		296
Effekt av ändrade skattesatser och skatteregler	-		16
Schablonränta på periodiseringsfond	9		9
Skattepliktig temporär skillnad avseende bolagets fastighet	-		-273
Skattereduktion för inventarieköp	-		-5
Redovisad effektiv skatt	-304		-378
Differens	-		-

Not 14 Balanserade utgifter för utvecklingsarbeten

	2022-12-31	2021-12-31
Koncern		
<i>Akkumulerade anskaffningsvärden:</i>		
-Vid årets början	12 903	-
-Förvärvade balanserade utgifter		9 570
-Internt utvecklade tillgångar	7 122	3 333
	<u>20 025</u>	<u>12 903</u>
<i>Akkumulerade avskrivningar:</i>		
-Vid årets början	-3 313	-
-Förvärvad avskrivning		-1 878
-Årets avskrivning	-3 020	-1 435
	<u>-6 333</u>	<u>-3 313</u>
Redovisat värde vid årets slut	13 692	9 590

Moderföretag

Inget utvecklingsarbete bedrivs i moderföretaget.

Not 15 Goodwill

	2022-12-31	2021-12-31
Koncern		
<i>Akkumulerade anskaffningsvärden:</i>		
-Vid årets början	134 865	-
-Förvärv av dotterföretag	-	134 865
Vid årets slut	<u>134 865</u>	<u>134 865</u>
<i>Akkumulerade avskrivningar:</i>		
-Vid årets början	-17 982	-
-Årets avskrivning	-26 973	-17 982
Vid årets slut	<u>-44 955</u>	<u>-17 982</u>
<i>Akkumulerade nedskrivningar:</i>		
Vid årets slut	<u>-</u>	<u>-</u>
Redovisat värde vid årets slut	89 910	116 883

Minoritetens del av anskaffningsvärdet uppgår till 66 084 tkr. Deras del av årets avskrivning uppgår till 13 217 tkr.

Not 16 Byggnader och mark

	2022-12-31	2021-12-31
Koncern		
<i>Ackumulerade anskaffningsvärden:</i>		
-Vid årets början	27 835	86 685
-Nyanskaffningar	-	665
-Avyttringar och utrangeringar	-	-59 515
-Årets omräkningsdifferenser	3 856	-
Vid årets slut	<u>31 691</u>	<u>27 835</u>
<i>Ackumulerade avskrivningar:</i>		
-Vid årets början	-1 343	-3 561
-Avyttringar och utrangeringar	-	3 465
-Årets avskrivning	-780	-1 247
Vid årets slut	<u>-2 123</u>	<u>-1 343</u>
Redovisat värde vid årets slut	29 568	26 492
Moderföretag		
<i>Ackumulerade anskaffningsvärden:</i>		
-Vid årets början	5 796	64 646
-Nyanskaffningar	-	665
-Avyttringar och utrangeringar	-	-59 515
Vid årets slut	<u>5 796</u>	<u>5 796</u>
<i>Ackumulerade avskrivningar:</i>		
-Vid årets början	-1 343	-3 561
-Avyttringar och utrangeringar	-	3 465
-Årets avskrivning	-183	-1 247
Vid årets slut	<u>-1 526</u>	<u>-1 343</u>
Redovisat värde vid årets slut	4 270	4 453
Varav mark		
Koncernen		
Ackumulerade anskaffningsvärden	<u>1 353</u>	<u>1 353</u>
Redovisat värde vid årets slut	1 353	1 353
Moderföretaget		
Ackumulerade anskaffningsvärden	<u>1 353</u>	<u>1 353</u>
Redovisat värde vid årets slut	1 353	1 353

Not 17 Maskiner och andra tekniska anläggningar

	2022-12-31	2021-12-31
Koncern		
<i>Ackumulerade anskaffningsvärden:</i>		
-Vid årets början	405	301
-Nyanskaffningar	-	104
-Vid årets slut	<u>405</u>	<u>405</u>
<i>Ackumulerade avskrivningar:</i>		
-Vid årets början	-290	-273
-Årets avskrivning	-33	-16
-Vid årets slut	<u>-323</u>	<u>-289</u>

Redovisat värde vid årets slut	82	116
Moderföretag		
<i>Akkumulerade anskaffningsvärden:</i>		
-Vid årets början	405	301
-Nyanskaffningar	-	104
-Vid årets slut	405	405
<i>Akkumulerade avskrivningar:</i>		
-Vid årets början	-290	-273
-Årets avskrivning	-33	-16
-Vid årets slut	-323	-289
Redovisat värde vid årets slut	82	116

Not 18 Inventarier, verktyg och installationer

	2022-12-31	2021-12-31
Koncern		
<i>Akkumulerade anskaffningsvärden:</i>		
-Vid årets början	14 614	16 746
-Nyanskaffningar	3 132	1 939
-Avyttringar och utrangeringar	-2 229	-4 071
-Vid årets slut	15 517	14 614
<i>Akkumulerade avskrivningar:</i>		
-Vid årets början	-5 633	-4 188
-Förvärvad avskrivning	-	-869
-Återförda avskrivningar på avyttringar och utrangeringar	882	1 083
-Årets avskrivning	-2 755	-1 659
-Vid årets slut	-7 506	-5 633
-Årets omräkningsdifferenser	181	
Redovisat värde vid årets slut	8 192	8 981
Moderföretag		
<i>Akkumulerade anskaffningsvärden:</i>		
-Vid årets början	5 010	9 048
-Nyanskaffningar	-	33
-Avyttringar och utrangeringar	-936	-4 071
-Vid årets slut	4 074	5 010
<i>Akkumulerade avskrivningar:</i>		
-Vid årets början	-3 869	-4 188
-Återförda avskrivningar på avyttringar och utrangeringar	677	1 083
-Årets avskrivning	-389	-764
-Vid årets slut	-3 581	-3 869
Redovisat värde vid årets slut	493	1 141

Not 19 Andelar i koncernföretag

	2022-12-31	2021-12-31
<i>Akkumulerade anskaffningsvärden:</i>		
-Vid årets början	15 127	995
-Förvärv	-	4 317
-Omklassificeringar	-	9 815
Redovisat värde vid årets slut	15 127	15 127

Spec av moderföretagets och koncernens innehav av andelar i koncernföretag

Ägarandelen av kapitalet avses, vilket även överensstämmer med andelen av rösterna för totalt antal aktier.

<i>Dotterföretag / Org nr / Säte</i>	<i>Antal andelar</i>	<i>i %</i>	<i>Redovisat värde</i>
P A G Maskinutveckling AB, 556453-7917, Virserum	5 000	100	500
Percy Modigs Mekaniska Verkstad AB, 556364-2098, Virserum	4 950	99	495
Modig Machine Tool AB, 556190-6982, Kalmar	510	51	14 132
			15 127

Not 20 Andelar i intresseföretag och gemensamt styrda företag

	2022-12-31	2021-12-31
Koncern		
<i>Akkumulerade anskaffningsvärden:</i>		
-Vid årets början	-	9 815
-Omklassificeringar	-	-9 815
Redovisat värde vid årets slut	-	-
Moderföretag		
<i>Akkumulerade anskaffningsvärden:</i>		
-Vid årets början	-	9 815
-Omklassificeringar	-	-9 815
Redovisat värde vid årets slut	-	-

Not 21 Andra långfristiga värdepappersinnehav

	2022-12-31	2021-12-31
Koncern		
<i>Akkumulerade anskaffningsvärden:</i>		
-Vid årets början	22	22
Redovisat värde vid årets slut	22	22
Moderföretag		
<i>Akkumulerade anskaffningsvärden:</i>		
-Vid årets början	2	2
Redovisat värde vid årets slut	2	2

Not 22 Uppskjuten skatt

<i>Koncernen</i>	<i>Redovisat värde</i>	<i>Skattemässigt värde</i>	<i>Temporär skillnad</i>
Väsentliga temporära skillnader hänförliga till uppskjuten skattefordran	-	-	-
Temporära skillnader byggnader	2 917	2 976	-58
	2 917	2 976	-58

<i>Koncernen</i>	<i>Uppskjuten skattefordran</i>	<i>Uppskjuten skatteskuld</i>	<i>Netto</i>
Väsentliga temporära skillnader			
Temporär skillnad byggnader		-12	-12
Uppskjuten skattefordran/skuld	-	-12	-12
Uppskjuten skattefordran/skuld (netto)	-	-12	-12

<i>Moderföretaget</i>	<i>Redovisat värde</i>	<i>Skattemässigt värde</i>	<i>Temporär skillnad</i>
Väsentliga temporära skillnader hänförliga till uppskjuten skatteskuld			
Temporära skillnader byggnader	2 917	2 976	-58
	2 917	2 976	-58

<i>Moderföretaget</i>	<i>Uppskjuten skattefordran</i>	<i>Uppskjuten skatteskuld</i>	<i>Netto</i>
Väsentliga temporära skillnader			
Temporära skillnader byggnader		-12	-12
Uppskjuten skattefordran/skuld	-	-12	-12
Uppskjuten skattefordran/skuld (netto)	-	-12	-12

Not 23 Andra långfristiga fordringar

	<i>2022-12-31</i>	<i>2021-12-31</i>
Koncern		
<i>Ackumulerade anskaffningsvärden:</i>		
-Vid årets början	11 133	-
-Tillkommande fordringar	899	11 133
-Vid årets slut	12 032	11 133
<i>Ackumulerade nedskrivningar:</i>		
-Årets nedskrivningar	-938	-
-Vid årets slut	-938	-
Redovisat värde vid årets slut	11 094	11 133

Moderföretag

Akkumulerade anskaffningsvärden:

-Vid årets början	10 000	-
-Tillkommande fordringar	-	10 000
-Vid årets slut	10 000	10 000
<i>Akkumulerade nedskrivningar:</i>		
-Årets nedskrivningar	-938	-
-Vid årets slut	-938	-
Redovisat värde vid årets slut	9 062	10 000

Avser medel avsatta i kapitalförsäkring.

Not 24 Fordran på beställare

	2022-12-31	2021-12-31
Koncern		
Upparbetad intäkt	85 902	26 600
Fakturerat belopp	-73 623	-22 626
Slutlikvid levererade ej slutgodkända maskiner	39 875	25 025
	52 154	28 999

Moderföretag

Ej tillämpligt

Not 25 Förutbetalda kostnader och upplupna intäkter

	2022-12-31	2021-12-31
Koncern		
Hyra	1 922	1 324
Räntor	33	47
Övriga poster	2 409	2 482
Summa	4 364	3 853
Moderföretag		
Räntor	33	47
Övriga poster	11	7
Summa	44	54

Not 26 Ackumulerade överavskrivningar

	2022-12-31	2021-12-31
Inventarier, verktyg och installationer	560	739
Summa	560	739

Not 27 Periodiseringsfonder

	2022-12-31	2021-12-31
Periodiseringsfond, avsatt vid beskattningsår 2016		1 100
Periodiseringsfond, avsatt vid beskattningsår 2017	570	570
Periodiseringsfond, avsatt vid beskattningsår 2018	3 900	3 900
Periodiseringsfond, avsatt vid beskattningsår 2019	1 200	1 200
Periodiseringsfond, avsatt vid beskattningsår 2020	700	700
Periodiseringsfond, avsatt vid beskattningsår 2021	1 050	1 050
Summa	7 420	8 520

Not 28 Avsättningar för pensioner och liknande förpliktelser

	2022-12-31	2021-12-31
Koncern		
Pensionskostnad		
Kostnaden redovisas i följande rader i resultaträkningen:		
Personalkostnader	2 032	1 133
Total kostnad för ersättningar efter avslutad anställning	2 032	1 133
Moder		
Pensionskostnad		
Kostnaden redovisas i följande rader i resultaträkningen:		
Total kostnad för ersättningar efter avslutad anställning	-	-

Not 29 Avsättningar för övriga skatter

	2022-12-31	2021-12-31
Koncern		
Avsättning för övriga skatter	476	282
	476	282
Moderföretag		
	-	-

Avser beräknad löneskatt på avsatta pensionskostnader.

Not 30 Övriga avsättningar

	2022-12-31	2021-12-31
Koncern		
Garantiåtaganden	468	586
Uppskjuten skatteskuld	12	6
	480	592
Moderföretag		
Uppskjuten skatteskuld	12	6
	12	6

Not 31 Övriga skulder till kreditinstitut

	2022-12-31	2021-12-31
Koncern		
Förfallotidpunkt, inom ett år från balansdagen	240	240
Förfallotidpunkt, 1-5 år från balansdagen	620	860
	860	1 100
Moderföretag		
Förfallotidpunkt, inom ett år från balansdagen	240	240
Förfallotidpunkt, 1-5 år från balansdagen	620	860
	860	1 100

Not 32 Övriga skulder, lång- och kortfristiga

	2022-12-31	2021-12-31
Koncern		
Förfallotidpunkt, 1-5 år från balansdagen	147	167
	147	167
Moderföretag		
Förfallotidpunkt, 1-5 år från balansdagen	147	167
	147	167

Not 33 Skuld till beställare

	2022-12-31	2021-12-31
Koncern		
Fakturerat belopp	193 256	93 617
Upparbetad intäkt	-66 914	-34 941
Summa	126 342	58 676
Moderföretag		
Summa	-	-

Not 34 Upplupna kostnader och förutbetalda intäkter

	2022-12-31	2021-12-31
Koncernen		
Upplupna lönekostnader	3 492	2 752
Upplupna sociala avgifter	1 108	868
Installationskostnader inkl frakt och tull	12 363	4 797
Övriga poster	17 563	5 034
	34 526	13 451
Moderföretaget		
Upplupna sociala avgifter samt löneskatt	25	28
Övriga poster	50	476
	75	504

Not 35 Ställda säkerheter och eventalförpliktelser - koncernen

Ställda säkerheter

	2022-12-31	2021-12-31
<i>Koncernen</i>		
<i>För egna skulder och avsättningar</i>		
Fastighetsinteckningar	2 000	2 000
Företagsinteckningar	50 000	50 000
	52 000	52 000
<i>Övriga skulder till kreditinstitut</i>		
Summa ställda säkerheter	52 000	52 000

Eventalförpliktelser

Eventualförpliktelser uppgår till 62 632 tkr (26 588 tkr).

Modig Machine Tool AB har eventualförpliktelser för koncernbolag, Modig Automation Systems AB. Dessa uppgår till 0 kr.

Not 36 Ställda säkerheter och eventualförpliktelser - moderföretaget

Ställda säkerheter

	2022-12-31	2021-12-31
<i>Moderföretaget</i>		
<i>För egna skulder och avsättningar</i>		
Fastighetsinteckningar	2 000	2 000
Företagsinteckningar	10 000	10 000
	<u>12 000</u>	<u>12 000</u>
Summa ställda säkerheter	12 000	12 000

Not 37 Väsentliga händelser efter räkenskapsårets slut

De i förvaltningsberättelse föreslagna medlen för disposition avser förhållandet på balansdagen. Av dessa medel beslutades på en extra bolagsstämma per den 5 juni 2023 om utdelning av 2 650 000 kr.

Not 38 Koncernuppgifter

Koncernen består av moderbolaget David Modig Invest AB org nr 556518-2317 , säte Virserum som äger samtliga aktier i PAG Maskinutveckling AB, org.nr. 556453-7917, säte Virserum, och 99% av aktierna i Percy Modigs Mekaniska Verkstad AB, org.nr. 556364-2098, säte Virserum. David Modig Invest AB innehar även 51 % av aktierna i Modig Machine Tool AB org.nr. 556190-6982, säte Kalmar. Modig Machine Tool AB äger i sin tur 100 % av Modig Machine Tool Inc US, säte Wichita, Kansas, USA samt 51 % av aktierna i Modig Automation Systems AB, org nr 559391-5126, säte Kalmar.


Inköp och försäljning inom koncernen

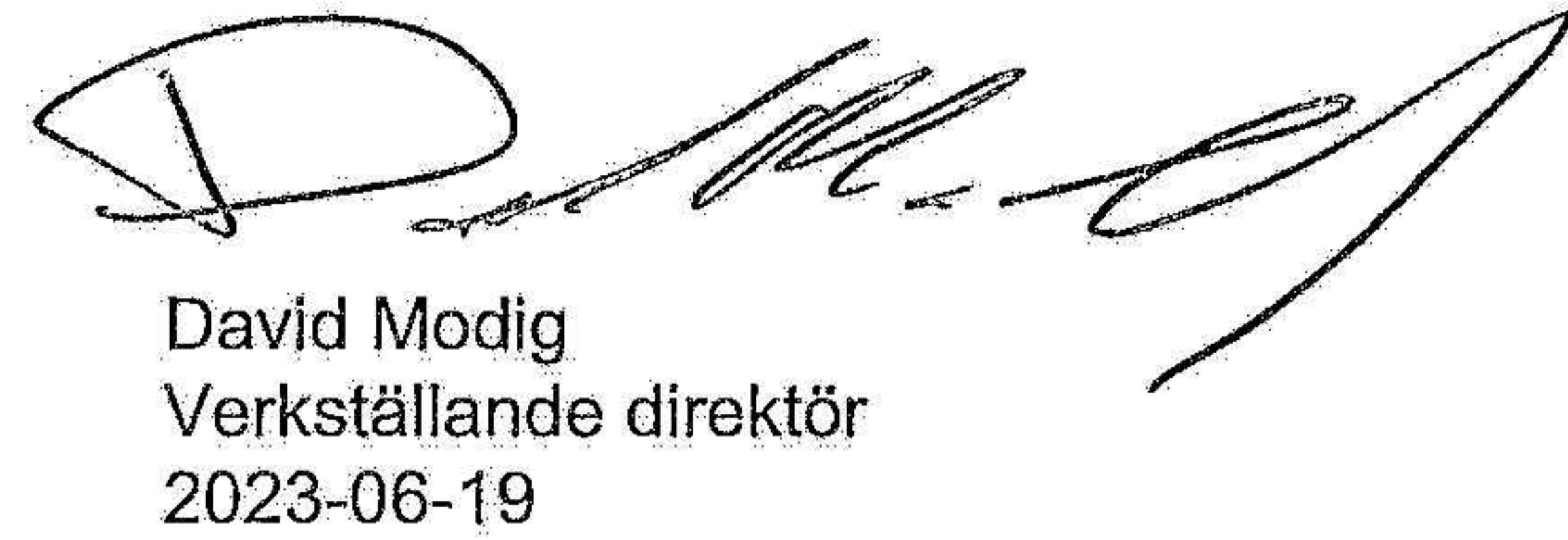
Av koncernens totala inköp och försäljning mätt i kronor avser 8,0 % (2,8%) av inköpen och 9,7 % (1,5 %) av försäljningen andra företag inom hela den företagsgrupp som koncernen tillhör.

Av moderföretagets totala inköp och försäljning mätt i kronor avser 0 % (0%) av inköpen och 100 % (63,1%) av försäljningen andra företag inom hela den företagsgrupp som företaget tillhör.

Underskrifter

Virserum den 19 juni 2023


Percy Modig
Styrelseordförande
2023-06-19


David Modig
Verkställande direktör
2023-06-19

Min revisionsberättelse har lämnats den 19 juni 2023.


Martin Reimhult
Auktoriserad revisor

Koncernens resultat- och balansräkning samt moderbolagets resultat- och balansräkning blir föremål för fastställelse på ordinarie årsstämma.

bakus & co

Revisionsberättelse

Till bolagsstämman i David Modig Invest AB 556518-2317

Rapport om årsredovisningen och koncernredovisningen

Uttalanden

Jag har utfört en revision av årsredovisningen och koncernredovisningen för David Modig Invest AB för år 2022.

Enligt min uppfattning har årsredovisningen och koncernredovisningen upprättats i enlighet med årsredovisningslagen och ger en i alla väsentliga avseenden rättvisande bild av moderbolagets och koncernens finansiella ställning per den 31 december 2022 och av dess finansiella resultat och kassaflöde för året enligt årsredovisningslagen. Förvaltningsberättelsen är förenlig med årsredovisningens och koncernredovisningens övriga delar.

Jag tillstyrker därför att bolagsstämman fastställer resultaträkningen och balansräkningen för moderbolaget och koncernen.

Grund för uttalanden

Jag har utfört revisionen enligt International Standards on Auditing och god revisions sed i Sverige. Mitt ansvar enligt dessa standarder beskrivs närmare i avsnittet *Revisorns ansvar*. Jag är oberoende i förhållande till moderbolaget och koncernen enligt god revisions sed i Sverige och har i övrigt fullgjort mitt yrkesetiska ansvar enligt dessa krav.

Jag anser att de revisionsbevis jag har inhämtat är tillräckliga och ändamålsenliga som grund för mina uttalanden.

Styrelsens och verkställande direktörens ansvar

Det är styrelsen och verkställande direktören som har ansvaret för att årsredovisningen och koncernredovisningen upprättas och att den ger en rättvisande bild enligt årsredovisningslagen. Styrelsen och verkställande direktören ansvarar även för den interna kontroll som de bedömer är nödvändig för att upprätta en årsredovisning och koncernredovisning som inte innehåller några väsentliga felaktigheter, vare sig dessa beror på oegentligheter eller på misstag.

Vid upprättandet av årsredovisningen och koncernredovisningen ansvarar styrelsen och verkställande direktören för bedömningen av bolagets förmåga att fortsätta verksamheten. De upplyser, när så är tillämpligt, om förhållanden som kan påverka förmågan att fortsätta verksamheten och att använda antagandet om fortsatt drift. Antagandet om fortsatt drift tillämpas dock inte om styrelsen och verkställande direktören avser att likvidera bolaget, upphöra med verksamheten eller inte har något realistiskt alternativ till att göra något av detta.

Revisorns ansvar

Mina mål är att uppnå en rimlig grad av säkerhet om huruvida årsredovisningen och koncernredovisningen som helhet inte innehåller några väsentliga felaktigheter, vare sig dessa beror på oegentligheter eller på misstag, och att lämna en revisionsberättelse som innehåller mina uttalanden. Rimlig säkerhet är en hög grad av säkerhet, men är ingen garanti för att en revision som utförs enligt ISA och god revisions sed i Sverige alltid kommer att upptäcka en väsentlig felaktighet om en sådan finns. Felaktigheter kan uppstå på grund av oegentligheter eller misstag och anses vara väsentliga om de enskilt eller tillsammans rimligen kan förväntas påverka de ekonomiska beslut som användare fattar med grund i årsredovisningen och koncernredovisningen.

En ytterligare beskrivning av mitt ansvar för revisionen finns på Revisorsinspektionens webbplats:

www.revisorsinspektionen.se/rn/showdocument/documents/rev_dok/revisors_ansvar.pdf. Denna beskrivning är en del av revisionsberättelsen.

Fotokopians överensstämmelse
med originalet intygas:



baker & co

Rapport om andra krav enligt lagar och andra författningar

Uttalanden

Utöver min revision av årsredovisningen och koncernredovisningen har jag även utfört en revision av styrelsens och verkställande direktörens förvaltning för David Modig Invest AB för år 2022 samt av förslaget till dispositioner beträffande bolagets vinst eller förlust.

Jag tillstyrker att bolagsstämman disponerar vinsten enligt förslaget i förvaltningsberättelsen och beviljar styrelsens ledamöter och verkställande direktören ansvarsfrihet för räkenskapsåret.

Grund för uttalanden

Jag har utfört revisionen enligt god revisions sed i Sverige. Mitt ansvar enligt denna beskrivs närmare i avsnittet *Revisorns ansvar*. Jag är oberoende i förhållande till moderbolaget och koncernen enligt god revisors sed i Sverige och har i övrigt fullgjort mitt yrkesetiska ansvar enligt dessa krav.

Jag anser att de revisionsbevis jag har inhämtat är tillräckliga och ändamålsenliga som grund för mina uttalanden.

Styrelsens och verkställande direktörens ansvar

Det är styrelsen som har ansvaret för förslaget till dispositioner beträffande bolagets vinst eller förlust. Vid förslag till utdelning innefattar detta bland annat en bedömning av om utdelningen är försvarlig med hänsyn till de krav som bolagets och koncernens verksamhetsart, omfattning och risker ställer på storleken av bolagets egna kapital, konsolideringsbehov, likviditet och ställning i övrigt.

Styrelsen ansvarar för bolagets organisation och förvaltningen av bolagets angelägenheter. Detta innefattar bland annat att fortlöpande bedöma bolagets och koncernens ekonomiska situation och att tillse att bolagets organisation är utformad så att bokföringen, medelsförvaltningen och bolagets ekonomiska angelägenheter i övrigt kontrolleras på ett betryggande sätt.

Den verkställande direktören ska sköta den löpande förvaltningen enligt styrelsens riktlinjer och anvisningar och bland annat vidta de åtgärder som är nödvändiga för att bolagets bokföring ska fullgöras i överensstämmelse med lag och för att medelsförvaltningen ska skötas på ett betryggande sätt.

Revisorns ansvar

Mitt mål beträffande revisionen av förvaltningen, och därmed mitt uttalande om ansvarsfrihet, är att inhämta revisionsbevis för att med en rimlig grad av säkerhet kunna bedöma om någon styrelseledamot eller verkställande direktören i något väsentligt avseende företagit någon åtgärd eller gjort sig skyldig till någon försummelse som kan föranleda ersättningskyldighet mot bolaget, eller på något annat sätt handlat i strid med aktiebolagslagen, årsredovisningslagen eller bolagsordningen.

Mitt mål beträffande revisionen av förslaget till dispositioner av bolagets vinst eller förlust, och därmed mitt uttalande om detta, är att med rimlig grad av säkerhet bedöma om förslaget är förenligt med aktiebolagslagen.

Rimlig säkerhet är en hög grad av säkerhet, men ingen garanti för att en revision som utförs enligt god revisions sed i Sverige alltid kommer att upptäcka åtgärder eller försummelser som kan föranleda ersättningskyldighet mot bolaget, eller att ett förslag till dispositioner av bolagets vinst eller förlust inte är förenligt med aktiebolagslagen.

En ytterligare beskrivning av mitt ansvar för revisionen av förvaltningen finns på Revisorsinspektionens webbplats: www.revisorsinspektionen.se/rn/showdocument/documents/rev_dok/revisors_ansvar.pdf. Denna beskrivning är en del av revisionsberättelsen.

Vimmerby den 19 juni 2023

Martin Reimhult

Auktoriserad revisor

Fotokopians överensstämmelse
med originalet intygas: