


ÅRSREDOVISNING

Best Transport Holding AB

Org nr 556974-4831

2023070432469

The logo for Best Transport Holding AB, featuring the word "Best" in a stylized, rounded, and slightly irregular font.

Räkenskapsåret 2022 01 01 - 2022 12 31

Redovisningen omfattar	<u>Sid nr</u>
- Förvaltningsberättelse	2
- Resultaträkning	4
- Balansräkning	5
- Förändringar i eget kapital	7
- Redovisningsprinciper, övrigt, upplysningar och underskrifter	8 - 12

samt

Revisionsberättelse

Om inte annat särskilt anges, redovisas samtliga belopp i heltal kkr.

FASTSTÄLLELSEINTYG

Undertecknad styrelseledamot i Best Transport Holding AB intygar att resultaträkningen och balansräkningen i årsredovisningen har fastställts på årsstämman den 28 juni 2023.

Årsstämman beslutade att godkänna styrelsens förslag till hur medlen ska fördelas.

Jag intygar också att innehållet i årsredovisningen och revisionsberättelsen stämmer överrens med originalen.

Årsta den

A handwritten signature in black ink, appearing to read "Martin Lagerblad".


Martin Lagerblad

ÅRSREDOVISNING

Best Transport Holding AB

Org nr 556974-4831

2023070432470



Räkenskapsåret 2022 01 01 - 2022 12 31

Redovisningen omfattar	<u>Sid nr</u>
- Förvaltningsberättelse	2
- Resultaträkning	4
- Balansräkning	5
- Förändringar i eget kapital	7
- Redovisningsprinciper, övrigt, upplysningar och underskrifter	8 - 12

samt

Revisionsberättelse

Om inte annat särskilt anges, redovisas samtliga belopp i heltal kkr.

FÖRVALTNINGSBERÄTTELSE

Information om verksamheten

Koncernen utvecklar & marknadsför snabba hållbara tjänster inom bud & distribution till såväl företag som konsumenter i Sverige, Norge och Danmark. Försäljning, trafikledning, kundtjänst, terminal och administrativa tjänster utförs av koncernens bolag medan distributionen sköts i stor utsträckning av anslutna åkerier till koncernen men även i vissa fall av egen anställd personal och egna fordon. Arbetet med att utveckla interna systemlösningar har fortsatt under 2022 vilket bland annat inneburit möjligheter för våra mottagare att välja att få sin leverans till en paketbox.

Ägarförhållanden

Best Transport Holding AB, med säte i Stockholm, ägs till 100 % av Sub 18 Holding AB, org.nr 559223-5971.

Koncernredovisning

Koncernredovisningen upprättas av SUB 18 Holding AB, org nr 559223-5971. Nalka Invest AB, org.nr 556228-6350, med säte i Stockholm upprättar koncernårsredovisningen där underkoncernen SUB 18 Holding ingår.

Väsentliga händelser under året

Under året har det skett förändringar i bolagets styrelse. Mats Steen har valts in som ledamot av styrelsen samt att Sigrid Fjermeros har ersatt Daniel Ahlenius som suppleant. Mats Steen har under 2023 även tagit över som ordförande för styrelsen. Tidigare ordförande Thomas Evertsson kvarstår som ledamot i styrelsen.

2023070432471

Framtida utveckling

Bolagets ledning och styrelse ser en god utvecklingspotential i marknaden för bud- och distributionstjänster och räknar med att koncernen kommer att ha en fortsatt positiv utveckling av såväl omsättning som lönsamhet.

Hållbarhetsredovisning

Koncernens hållbarhetsredovisning, enligt Årsredovisningslagen (1995:1554), finns att läsa på vår hemsida www.besttransport.se.

Flerårsjämförelse

	2022	2021	2020	2019	2018
Nettoomsättning	3 188	2 556	3 084	0	0
Rörelseresultat f. avskrivningar	-44	2	-556	-41	-42
Resultat ef. finansiella poster	-879	-1 320	370	-33	-42
Balansomslutning	372 832	373 505	381 049	121 213	117 950
Soliditet	35%	34%	33%	100%	100%

Förslag till resultatdisposition

Till bolagsstämmans förfogande står följande medel (kr):

Balanserade medel	125 569 574
Årets resultat	832 926
Summa	126 402 500

Styrelsen föreslår att medlen disponeras så att 126 402 500 kr överförs i ny räkning.

Bolagets resultat och ställning framgår av efterföljande resultat- och balansräkningar, kassaflödesanalys samt redovisningsprinciper och tilläggsupplysningar.

RESULTATRÄKNING, kkr

	Not	2022 01 01 2022 12 31	2021 01 01 2021 12 31
Nettoomsättning	1, 2 3	3 188	2 556
Rörelsens kostnader			
Övriga externa kostnader	3, 4	-3 232	-2 554
Personalkostnader		-1	0
Summa rörelsens kostnader		-3 232	-2 554
Rörelseresultat		-44	2
Resultat från finansiella poster			
Ränteintäkter och liknande resultatposter	4	973	375
Räntekostnader och liknande resultatposter	5	-1 808	-1 696
Summa finansiella poster		-835	-1 322
Resultat efter finansiella poster		-879	-1 320
Bokslutsdispositioner	6	1 931	1 988
Skatt på årets resultat	7	-219	-336
Årets resultat		833	332

2023070432473

BALANSRÄKNING, kkr

ANLÄGGNINGSTILLGÅNGAR	Not	2022 12 31	2021 12 31
	1, 2		
Finansiella anläggningstillgångar			
Andelar i koncernföretag	8	333 157	333 157
Fordringar hos koncernföretag		3 666	3 307
		336 823	336 464
Summa anläggningstillgångar		336 823	336 464
OMSÄTTNINGSTILLGÅNGAR			
Kortfristiga fordringar			
Fordringar hos koncernföretag		548	3 637
Övriga fordringar		122	675
Förutbetalda kostnader och upplupna intäkter		0	0
		669	4 312
Kortfristiga placeringar			
Kassa och bank	11	35 339	32 729
		35 339	32 729
Summa omsättningstillgångar		36 009	37 041
Summa tillgångar		372 832	373 505

2023070432474

EGET KAPITAL OCH SKULDER	Not	2022 12 31	2021 12 31
	1, 2		
Eget kapital			
<i>Bundet eget kapital</i>			
Aktiekapital (2 385 328 aktier)		2 385	2 385
		2 385	2 385
<i>Fritt eget kapital</i>			
Överkursfond		116 378	116 378
Fusionsdifferens		5 282	5 282
Balanserat resultat		3 910	3 578
Årets resultat		833	332
		126 403	125 569
Summa eget kapital		128 788	127 955
Obeskattade reserver	9		
Periodiseringsfond		2 730	2 375
Summa obeskattade reserver		2 730	2 375
Långfristiga skulder	10		
Skulder till koncernföretag		183 718	173 075
Summa långfristiga skulder		183 718	173 075
Kortfristiga skulder			
Leverantörsskulder		0	0
Skulder till koncernföretag		57 160	69 330
Skatteskulder		360	675
Övriga skulder		0	19
Upplupna kostnader och förutbetalda intäkter		76	76
Summa kortfristiga skulder		57 597	70 100
Summa eget kapital och skulder		372 832	373 505

2023070432475

FÖRÄNDRING I EGET KAPITAL, kkr

	Aktiekapital	Fusions- differens	Över- kursfond	Balanserat resultat	Årets resultat	Totalt eget kapital
Eget kapital 2020-12-31	2 385	5 282	116 378	2 450	1 128	127 623
Resultatdisposition				1 128	-1 128	0
Årets resultat					332	332
Eget kapital 2021-12-31	2 385	5 282	116 378	3 578	332	127 955
Resultatdisposition				332	-332	0
Årets resultat					833	833
Eget kapital 2022-12-31	2 385	5 282	116 378	3 910	833	128 788

Aktiekapitalet består totalt av 2 385 328 st (2 385 328 st) aktier varav 667 329 st (667 329 st) är stamaktier, kvotvärde 1 kr (1 kr), och 1 717 999 st (1 717 999 st) är preferensaktier, kvotvärde 1 kr (1 kr).

2023070432476

TILLÄGGSUPPLYSNINGAR

Not 1 REDOVISNINGS- OCH VÄRDERINGSPRINCIPER

Best Transport Holding AB:s årsredovisning har upprättats enligt årsredovisningslagen och Bokföringsnämndens allmänna råd BFNAR 2012:1 Årsredovisning och koncernredovisning (K3). Företaget upprättar ingen koncernredovisning med hänvisning till att företaget och samtliga dotterföretag omfattas av en koncernredovisning som upprättas av ett överordnat moderföretag i enlighet med ÅRL 7:2.

Utländska valutor

Monetära tillgångs- och skuldposter i utländsk valuta värderas till balansdagens avistakurs. Transaktioner i utländsk valuta omräknas enligt transaktionsdagens avistakurs.

Intäkter

Intäkterna redovisas i den takt tjänsterna utförs och utgifterna redovisas som kostnad när de uppkommer.

Leasingavtal

Leasingavtal redovisas som operationell leasing och kostnaden resultatförs linjärt över leasingperioden.

Ersättningar till anställda

Kortfristiga ersättningar

Kortfristiga ersättningar i bolaget utgörs av lön, sociala avgifter, betald semester, betald sjukfrånvaro, sjukvård och bonus. Kortfristiga ersättningar redovisas som en kostnad och en skuld då det finns en legal eller informell förpliktelse att betala ut en ersättning.

Ersättningar efter avslutad anställning

I företaget förekommer endast avgiftsbestämda pensionsplaner. I avgiftsbestämda planer betalar företaget fastställda avgifter till ett annat företag och har inte någon legal eller informell förpliktelse att betala något ytterligare även om det andra företaget inte kan uppfylla sitt åtagande. Företagets resultat belastas för kostnader i takt med att de anställdas pensionsberättigande tjänster utförts.

Inkomstskatter

Aktuella skatter värderas utifrån de skattesatser och skatteregler som gäller på balansdagen. Uppskjutna skatter värderas utifrån de skattesatser och skatteregler som är beslutade före balansdagen.

Uppskjuten skattefordran avseende underskottsavdrag eller andra framtida skattemässiga avdrag redovisas i den utsträckning det är sannolikt att avdraget kan avräknas mot överskott vid framtida beskattning.

Kundfordringar och övriga fordringar

Fordringar redovisas som omsättningstillgångar med undantag för poster med förfallodag mer än 12 månader efter balansdagen, vilka klassificeras som anläggningstillgångar. Fordringar tas upp till det belopp som förväntas bli inbetalt efter avdrag för individuellt bedömda osäkra fordringar. Fordringar som är räntefria eller som löper med ränta som avviker från marknadsräntan och har en löptid överstigande 12 månader, redovisas till ett diskonterat nuvärde och tidsvärdeförändringen redovisas som ränteintäkt i resultaträkningen.

Låneskulder och leverantörsskulder

Låneskulder redovisas initialt till anskaffningsvärde efter avdrag för transaktionskostnader (upplupet anskaffningsvärde). Skiljer sig det redovisade beloppet från det belopp som ska återbetalas vid förfallotidpunkten periodiseras mellanskillnaden som räntekostnad över lånets löptid med hjälp av instrumentets effektivränta. Härigenom överensstämmer vid förfallotidpunkten det redovisade beloppet och det belopp som ska återbetalas.

Kortfristiga leverantörsskulder redovisas till anskaffningsvärde.

Cashpool

Bolagets kassa utgörs av en nordisk cashpool där nettopositionen gentemot banken redovisas av ägaren av cashpoolen och eventuella dotterbolags tillgångar/skulder redovisas som koncerninterna fordringar och skulder.

Aktier och andelar i dotterföretag

Aktier och andelar i dotterföretag redovisas till anskaffningsvärde efter avdrag för eventuella nedskrivningar. I anskaffningsvärdet ingår köpeskillingen som erlagts för aktierna samt förvärvskostnader. Eventuella kapitallänskott och koncernbidrag läggs till anskaffningsvärdet när de lämnas. Utdelning från dotterföretag redovisas som intäkt.

Bokslutsdispositioner

Förändringar av obeskattade reserver redovisas som bokslutsdispositioner i resultaträkningen.

Koncernbidrag redovisas som bokslutsdispositioner. Koncernbidrag som lämnas till ett dotterföretag redovisas dock som en ökning av andelens redovisade värde.

Eget kapital

Eget kapital delas in i bundet och fritt kapital, i enlighet med årsredovisningslagens indelning.

Obeskattade reserver

Obeskattade reserver redovisas med bruttobelopp i balansräkningen, inklusive den uppskjutna skatteskuld som är hänförlig till reserverna.

Not 2 Uppskattningar och bedömningar

Best Transport Holding gör uppskattningar och bedömningar om framtiden. De uppskattningar för redovisningsändamål som blir följden av dessa kommer, definitionsmässigt, sällan att motsvara det verkliga resultatet. Bedömningen är att de uppskattningar och antaganden som gjorts inte innebär en betydande risk för väsentliga justeringar i redovisade värden för tillgångar och skulder under nästkommande år.

Not 3 Rörelsens intäkter och kostnader

Koncerninterna köp och försäljning

I nettoomsättningen ingår försäljning till koncernföretag med 3 188 kSEK (2 556 kSEK).

I rörelsens kostnader ingår köp från koncernföretag med 3 164 kSEK (2 478 kSEK).

Not 4 Ränteintäkter och liknande resultatposter

	2022 01 01 2022 12 31	2021 01 01 2021 12 31
Ränteintäkter	973	375
Kursdifferenser	0	0
Övriga ränteintäkter och liknande resultatposter	0	0
Totalt	973	375
Varav avseende koncernföretag	674	375

Not 5 Räntekostnader och liknande resultatposter

	2022 01 01 2022 12 31	2021 01 01 2021 12 31
Räntekostnader	-1 581	-686
Kursdifferenser	-227	-1 011
Övriga finansiella kostnader och liknande poster	0	0
Totalt	-1 808	-1 696
Varav avseende koncernföretag	-881	-282

Not 6 Bokslutsdispositioner

	2022 01 01 2022 12 31	2021 01 01 2021 12 31
Erhållna koncernbidrag	2 286	1 988
Förändring periodiseringsfond	-355	
Totalt	1 931	1 988

Not 7 Aktuell skatt

	2022 01 01 2022 12 31	2021 01 01 2021 12 31
Aktuell skatt	-219	-141
Justering av skatt hänförlig till tidigare år	0	-195
Skatt på årets resultat	-219	-336
	2022 01 01 2022 12 31	2021 01 01 2021 12 31
Redovisat resultat före skatt	1 052	668
Skatt beräknad enligt gällande skattesats (20,6%)	-217	-138
Skatteeffekt av ej avdragsgilla kostnader	0	-4
Ändringar avseende tidigare år	0	-195
Skatteeffekt av schablonränta på periodiseringsfond	-2	0
Redovisad skattekostnad	-219	-336

2023070432479

Not 8 Finansiella anläggningstillgångar

Andelar i koncernföretag	2022	2021
Ingående anskaffningsvärde	333 157	333 157
Utgående redovisat värde	333 157	333 157

Bolaget	Kapitalandel	Röstandel	Antal aktier/ andelar	Bokfört värde 2022	Bokfört värde 2021
Best Transport AB	100%	100%	20 200	333 157	333 157

Not 9 Obeskattade reserver

	2022	2021
Periodiseringsfonder	2 730	2 375
Utgående balans	2 730	2 375

Not 10 Långfristiga skulder

	2022			2021		
	Mellan 1 och 5 år	Senare än 5 år	Summa	Mellan 1 och 5 år	Senare än 5 år	Summa
Koncernföretag	183 718	0	183 718	173 075	0	173 075
Summa						

Not 11 Checkräkningskredit

Beviljat belopp för checkräkningskrediten uppgår till 22 500 kSEK (22 500 kSEK). Vid balansdagen utnyttjades 0 kr (0 kr) av checkräkningskrediten.

Not 12 Ställda säkerheter och eventalförpliktelser

Ställda säkerheter	2022	2021
Avseende skuld till kreditinstitut:		
Aktier i dotterbolag	333 157	333 157
Företagsinteckningar	15 750	15 750
Till förmån för koncernföretag:		
Garantier	3 594	2 166
Summa	352 501	351 073

2023070432480

Not 13 Resultatdisposition

Till bolagsstämman förfogande står följande medel (kr):

Balanserade medel	125 569 574
Årets resultat	832 926
Summa	126 402 500

Styrelsen föreslår att medlen disponeras så att 126 402 500 kr överförs i ny räkning.

Not 14 Händelser efter räkenskapsårets utgång

Utvecklingen i Europa och omvärlden bedöms inte ha en direkt påverkan på bolaget men ledning och styrelse följer utvecklingen noggrant för att kunna agera om det uppstår en situation där verksamheten kan komma att påverkas.

UNDERSKRIFTER

Årsta den dag som framgår av vår elektroniska underskrift

.....
Thomas Evertsson
Styrelseledamot

.....
Martin Lagerblad
Styrelseledamot

.....
Magnus Dimert
Styrelseledamot

.....
Christian Markborn
Styrelseledamot

.....
Mats Steen
Styrelseledamot, ordförande

Vår revisionsberättelse har lämnats den dag som framgår av vår elektroniska underskrift
Ernst & Young AB

.....
Linn Haslum Lindgren
Auktoriserad revisor

2023070432481

Deltagare

THOMAS EVERTSSON Sverige

Signerat med Svenskt BankID

Namn returnerat från Svenskt BankID: Berndt Thomas Evertsson
Personnummer returnerat från Svenskt BankID: 196405075554

Thomas Evertsson
thomas.evertsson@willys.se

2023-04-03 06:57:22 UTC

Datum

Leveranskanal: E-post

MARTIN LAGERBLAD Sverige

Signerat med Svenskt BankID

Namn returnerat från Svenskt BankID: Martin Lagerblad
Personnummer returnerat från Svenskt BankID: 198212213972

Martin Lagerblad
martin.lagerblad@nalka.com

2023-04-04 11:03:17 UTC

Datum

Leveranskanal: E-post

CHRISTIAN MARKBORN Sverige

Signerat med Svenskt BankID

Namn returnerat från Svenskt BankID: CHRISTIAN MARKBORN
Personnummer returnerat från Svenskt BankID: 198602130174

Christian Markborn
christian.markborn@nalka.com

2023-04-04 14:24:56 UTC

Datum

Leveranskanal: E-post

MAGNUS DIMERT Sverige

Signerat med Svenskt BankID

Namn returnerat från Svenskt BankID: MAGNUS DIMERT
Personnummer returnerat från Svenskt BankID: 197010050131

Magnus Dimert
magnus.dimert@gmail.com

2023-04-05 19:09:47 UTC

Datum

Leveranskanal: E-post

MATS STEEN Sverige

Signerat med Svenskt BankID

Namn returnerat från Svenskt BankID: MATS STEEN
Personnummer returnerat från Svenskt BankID: 196809284034

Mats Steen
mats.steen@outlook.com

2023-04-05 04:18:31 UTC

Datum

Leveranskanal: E-post

Signerat med Svenskt BankID

Namn returnerat från Svenskt BankID: Linn Maria Lindgren
Personnummer returnerat från Svenskt BankID: 197710060505

Linn Haslum Lindgren
linn.haslum.lindgren@se.ey.com

2023-04-11 11:06:59 UTC

Datum

Leveranskanal: E-post

2023070432483

Revisionsberättelse

Till bolagsstämman i Best Transport Holding AB, org.nr 556974-4831

Rapport om årsredovisningen

Uttalanden

Vi har utfört en revision av årsredovisningen för Best Transport Holding AB för år 2022.

Enligt vår uppfattning har årsredovisningen upprättats i enlighet med årsredovisningslagen och ger en i alla väsentliga avseenden rättvisande bild av Best Transport Holding ABs finansiella resultat per den 31 december 2022 och av dess finansiella resultat för året enligt årsredovisningslagen. Förvaltningsberättelsen är förenlig med årsredovisningens övriga delar.

Vi tillstyrker därför att bolagsstämman fastställer resultaträkningen och balansräkningen.

Grund för uttalanden

Vi har utfört revisionen enligt International Standards on Auditing (ISA) och god revisionssed i Sverige. Vårt ansvar enligt dessa standarder beskrivs närmare i avsnittet *Revisorns ansvar*. Vi är oberoende i förhållande till Best Transport Holding AB enligt god revisorssed i Sverige och har i övrigt fullgjort vårt yrkesetiska ansvar enligt dessa krav.

Vi anser att de revisionsbevis vi har inhämtat är tillräckliga och ändamålsenliga som grund för våra uttalanden.

Styrelsens ansvar

Det är styrelsen som har ansvaret för att årsredovisningen upprättas och att den ger en rättvisande bild enligt årsredovisningslagen. Styrelsen ansvarar även för den interna kontroll som den bedömer är nödvändig för att upprätta en årsredovisning som inte innehåller några väsentliga felaktigheter, vare sig dessa beror på oegentligheter eller misstag.

Vid upprättandet av årsredovisningen ansvarar styrelsen för bedömningen av bolagets förmåga att fortsätta verksamheten. Den upplyser, när så är tillämpligt, om förhållanden som kan påverka förmågan att fortsätta verksamheten och att använda antagandet om fortsatt drift. Antagandet om fortsatt drift tillämpas dock inte om styrelsen avser att likvidera bolaget, upphöra med verksamheten eller inte har något realistiskt alternativ till att göra något av detta.

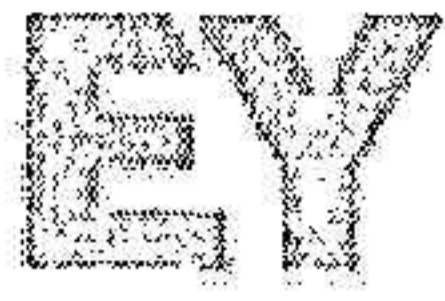
Revisorns ansvar

Våra mål är att uppnå en rimlig grad av säkerhet om att årsredovisningen som helhet inte innehåller några väsentliga felaktigheter, vare sig dessa beror på oegentligheter eller misstag, och att lämna en revisionsberättelse som innehåller våra uttalanden. Rimlig säkerhet är en hög grad av säkerhet, men är ingen garanti för att en revision som utförs enligt ISA och god revisionssed i Sverige alltid kommer att upptäcka en väsentlig felaktighet om en sådan finns. Felaktigheter kan uppstå på grund av oegentligheter eller misstag och anses vara väsentliga om de enskilt eller tillsammans rimligen kan förväntas påverka de ekonomiska beslut som användare fattar med grund i årsredovisningen.

Som del av en revision enligt ISA använder vi professionellt omdöme och har en professionellt skeptisk inställning under hela revisionen. Dessutom:

- identifierar och bedömer vi riskerna för väsentliga felaktigheter i årsredovisningen, vare sig dessa beror på oegentligheter eller misstag, utformar och utför granskningsåtgärder bland annat utifrån dessa risker och inhämtar revisionsbevis som är tillräckliga och ändamålsenliga för att utgöra en grund för våra uttalanden. Risken för att inte upptäcka en väsentlig felaktighet till följd av oegentligheter är högre än för en väsentlig felaktighet som beror på misstag, eftersom oegentligheter kan innefatta agerande i maskopi, förfalskning, avsiktliga utelämnanden, felaktig information eller åsidosättande av intern kontroll.
- skaffar vi oss en förståelse av den del av bolagets interna kontroll som har betydelse för vår revision för att utforma granskningsåtgärder som är lämpliga med hänsyn till omständigheterna, men inte för att uttala oss om effektiviteten i den interna kontrollen.
- utvärderar vi lämpligheten i de redovisningsprinciper som används och rimligheten i styrelsens uppskattningar i redovisningen och tillhörande upplysningar.
- drar vi en slutsats om lämpligheten i att styrelsen använder antagandet om fortsatt drift vid upprättandet av årsredovisningen. Vi drar också en slutsats, med grund i de inhämtade revisionsbevisen, om det finns någon väsentlig osäkerhetsfaktor som avser sådana händelser eller förhållanden som kan leda till betydande tvivel om bolagets förmåga att fortsätta verksamheten. Om vi drar slutsatsen att det finns en väsentlig osäkerhetsfaktor, måste vi i revisionsberättelsen fästa uppmärksamheten på upplysningarna i årsredovisningen om den väsentliga osäkerhetsfaktorn eller, om sådana upplysningar är otillräckliga, modifiera uttalandet om årsredovisningen. Våra slutsatser baseras på de revisionsbevis som inhämtas fram till datumet för revisionsberättelsen. Dock kan framtida händelser eller förhållanden göra att ett bolag inte längre kan fortsätta verksamheten.
- utvärderar vi den övergripande presentationen, strukturen och innehållet i årsredovisningen, däribland upplysningarna, och om årsredovisningen återger de underliggande transaktionerna och händelserna på ett sätt som ger en rättvisande bild.

Vi måste informera styrelsen om bland annat revisionens planerade omfattning och inriktning samt tidpunkten för den. Vi måste också informera om betydelsefulla iakttagelser under revisionen, däribland de eventuella betydande brister i den interna kontrollen som vi identifierat.



Building a better
working world

Rapport om andra krav enligt lagar och andra författningar

Uttalanden

Utöver vår revision av årsredovisningen har vi även utfört en revision av styrelsens förvaltning av Best Transport Holding AB för år 2022 samt av förslaget till dispositioner beträffande bolagets vinst eller förlust.

Vi tillstyrker att bolagsstämman disponerar vinsten enligt förslaget i förvaltningsberättelsen och beviljar styrelsens ledamöter ansvarsfrihet för räkenskapsåret.

Grund för uttalanden

Vi har utfört revisionen enligt god revisions sed i Sverige. Vårt ansvar enligt denna beskrivs närmare i avsnittet *Revisorns ansvar*. Vi är oberoende i förhållande till Best Transport Holding AB enligt god revisors sed i Sverige och har i övrigt fullgjort vårt yrkesetiska ansvar enligt dessa krav.

Vi anser att de revisionsbevis vi har inhämtat är tillräckliga och ändamålsenliga som grund för våra uttalanden.

Styrelsens ansvar

Det är styrelsen som har ansvaret för förslaget till dispositioner beträffande bolagets vinst eller förlust. Vid förslag till utdelning innefattar detta bland annat en bedömning av om utdelningen är försvarlig med hänsyn till de krav som bolagets verksamhetsart, omfattning och risker ställer på storleken av bolagets egna kapital, konsolideringsbehov, likviditet och ställning i övrigt.

Styrelsen ansvarar för bolagets organisation och förvaltningen av bolagets angelägenheter. Detta innefattar bland annat att fortlöpande bedöma bolagets ekonomiska situation och att tillse att bolagets organisation är utformad så att bokföringen, medelsförvaltningen och bolagets ekonomiska angelägenheter i övrigt kontrolleras på ett betryggande sätt.

Revisorns ansvar

Vårt mål beträffande revisionen av förvaltningen, och därmed vårt uttalande om ansvarsfrihet, är att inhämta revisionsbevis för att med en rimlig grad av säkerhet kunna bedöma om någon styrelseledamot i något väsentligt avseende:

- företagit någon åtgärd eller gjort sig skyldig till någon försummelse som kan föranleda ersättningsskyldighet mot bolaget, eller
- på något annat sätt handlat i strid med aktiebolagslagen, årsredovisningslagen eller bolagsordningen.

Vårt mål beträffande revisionen av förslaget till dispositioner av bolagets vinst eller förlust, och därmed vårt uttalande om detta, är att med rimlig grad av säkerhet bedöma om förslaget är förenligt med aktiebolagslagen.

Rimlig säkerhet är en hög grad av säkerhet, men ingen garanti för att en revision som utförs enligt god revisions sed i Sverige alltid kommer att upptäcka åtgärder eller försummelser som kan föranleda ersättningsskyldighet mot bolaget, eller att ett förslag till dispositioner av bolagets vinst eller förlust inte är förenligt med aktiebolagslagen.

Som en del av en revision enligt god revisions sed i Sverige använder vi professionellt omdöme och har en professionellt skeptisk inställning under hela revisionen. Granskningen av förvaltningen och förslaget till dispositioner av bolagets vinst eller förlust grundar sig främst på revisionen av räkenskaper. Vilka tillkommande granskningsåtgärder som utförs baseras på vår professionella bedömning med utgångspunkt i risk och väsentlighet. Det innebär att vi fokuserar granskningen på sådana åtgärder, områden och förhållanden som är väsentliga för verksamheten och där avsteg och överträdelser skulle ha särskild betydelse för bolagets situation. Vi går igenom och prövar fattade beslut, beslutsunderlag, vidtagna åtgärder och andra förhållanden som är relevanta för vårt uttalande om ansvarsfrihet. Som underlag för vårt uttalande om styrelsens förslag till dispositioner beträffande bolagets vinst eller förlust har vi granskat om förslaget är förenligt med aktiebolagslagen.

Stockholm, den dag som framgår av vår elektroniska underskrift

Ernst & Young AB

Linn Haslum Lindgren
Auktoriserad revisor

PENNEO

Signaturerna i detta dokument är juridiskt bindande. Dokumentet är signerat genom Penneo™ för säker digital signering.
Tecknarnas identitet har lagrats, och visas nedan.

"Med min signatur bekräftar jag innehållet och alla datum i detta dokumentet."

Linn Maria Lindgren

Auktoriserad revisor

Serienummer: 19771006xxxx

IP: 84.216.xxx.xxx

2023-04-11 11:10:26 UTC



2023070432486

Penneo dokumentnyckel: GCY6W-CQW4-FHFBT-5IYPE-INP2T-JWUEM

Detta dokument är digitalt signerat genom Penneo.com. Den digitala signeringsdatan i dokumentet är säkrad och validerad genom det datorgenererade hashvärdet hos det originella dokumentet. Dokumentet är låst och tidsstämplat med ett certifikat från en betrodd tredje part. All kryptografisk information är innesluten i denna PDF, för framtida validering om så krävs.

Hur man verifierar originaliteten hos dokumentet

Detta dokument är skyddat genom ett Adobe CDS certifikat. När du öppnar

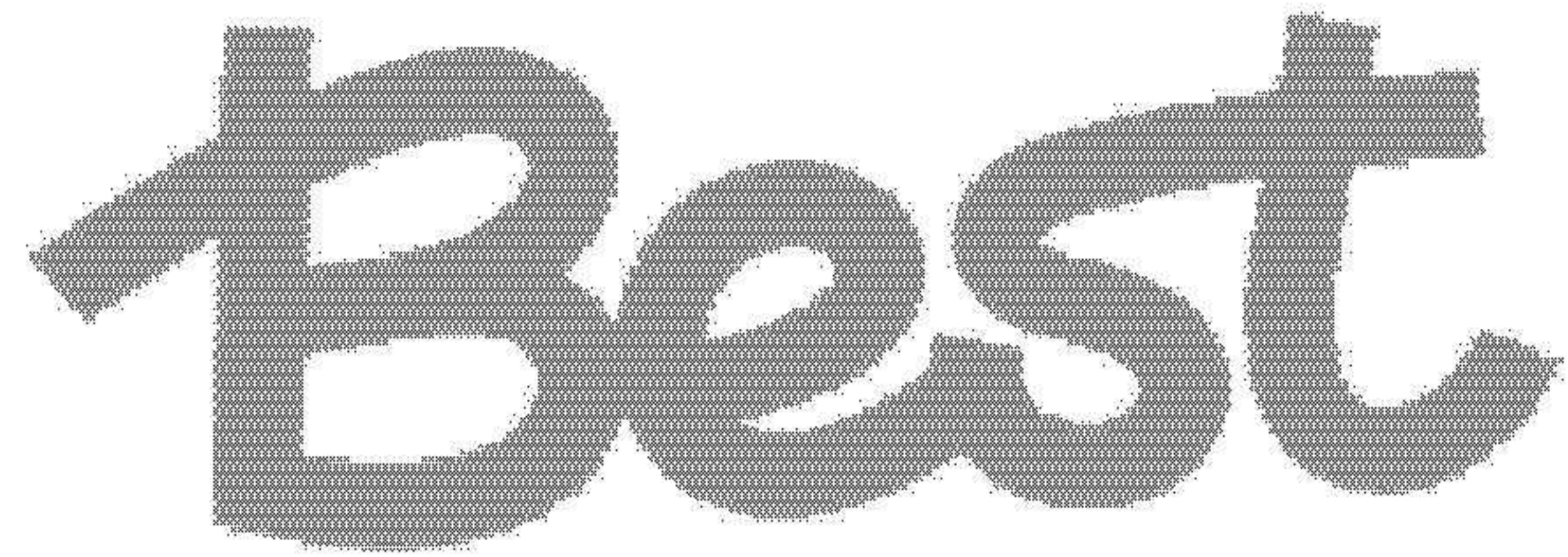
dokumentet i Adobe Reader bör du se att dokumentet är certifierat med **Penneo e-signature service** <penneo@penneo.com> Detta garanterar att dokumentets innehåll inte har ändrats.

Du kan verifiera den kryptografiska informationen i dokumentet genom att använda Penneos validator, som finns på <https://penneo.com/validator>

ÅRSREDOVISNING

SUB 18 Holding AB

Org nr 559223-5971



Räkenskapsåret 2022 01 01 - 2022 12 31

	<u>Sid nr</u>
Redovisningen omfattar	
- Förvaltningsberättelse	2
- Resultaträkning koncernen	4
- Balansräkning koncernen	5 - 6
- Egetkapitalräkning koncern	7
- Kassaflöde koncernen	8
- Resultaträkning moderbolag	9
- Balansräkning moderbolag	10 - 11
- Egetkapitalräkning moderbolag	12
- Redovisningsprinciper, övrigt, upplysningar och underskrifter	13 - 24

samt

Revisionsberättelse

Om inte annat särskilt anges, redovisas samtliga belopp i heltal kkr.

FÖRVALTNINGSBERÄTTELSE

Information om verksamheten

Koncernen utvecklar & marknadsför snabba hållbara tjänster inom bud & distribution till såväl företag som konsumenter i Sverige, Norge och Danmark. Försäljning, trafikledning, kundtjänst, terminal och administrativa tjänster utförs av koncernens bolag medan distributionen sköts i stor utsträckning av anslutna åkerier till koncernen men även i vissa fall av egen anställd personal och egna fordon. Arbetet med att utveckla interna systemlösningar har fortsatt under 2022 vilket bland annat inneburit möjligheter för våra mottagare att välja att få sin leverans till en paketbox.

Ägarförhållanden

SUB18 Holding AB, med säte i Stockholm, ägs till 89 % av Strukturfonden HC 18 AB, org.nr 559223-9858. Resterande del ägs i huvudsak av bolagets styrelse, ledning och nyckelpersoner. Nalka Invest AB, org.nr 556228-6350, med säte i Stockholm upprättar koncernårsredovisningen där underkoncernen SUB 18 Holding ingår.

Väsentliga händelser under räkenskapsåret

Fusioner

Under 2022 har det danska dotterbolaget Best Transport Distribution ApS fusionerats med sitt systerbolag Best Transport Danmark ApS.

Hållbara transporter

Arbetet med hållbara transporter har fortsatt under 2022. En av de viktigaste punkterna har varit att våra transporter skall vara fossilfria och övergången till HVO samt ökningen av antalet elfordon har inneburit just detta. Målsättningen är att öka antalet elfordon i vår flotta för att på så sätt minska vårt klimatavtryck ytterligare.

Hållbara transporter innebär även ett socialt ansvarstagande och justa villkor i hela transportkedjan. Implementeringen av kollektivavtal hos våra anslutna åkerier har fortsatt och vi gör även revisioner av anslutna åkerier för att säkerställa justa villkor även hos de bolag som ännu ej är kollektivavtalsanslutna.

Prisutvecklingen på drivmedel samt den generellt höga inflationen har inneburit en utmaning för både bolaget och de anslutna åkerierna. Införandet av ett drivmedelstillägg samt mer frekventa indexeringar har varit ett sätt att minska påverkan av denna utveckling då tillägget har använts för att kompensera anslutna åkerier för deras ökade drivmedelskostnader samt de ökade kostnaderna för de fordon som bolaget själva äger.

Hållbarhet är ett prioriterat område för Best Transport och under 2023 kommer ytterligare arbete att göras för att säkra hållbara transporter och justa villkor för våra anslutna åkeriers chaufförer.

Best Transport Norge

Omstruktureringen av det norska dotterbolaget har fortsatt 2022. De under 2021 beslutade åtgärderna har haft en positiv effekt på den ekonomiska utvecklingen av bolaget och ytterligare åtgärder har beslutats och genomförts under 2022. Samtidigt som kostnadsbesparingar har genomförts har det gjorts investeringar inom säljorganisationen för att den positiva utvecklingen ska fortsätta även under kommande år.

Framtida utveckling

Bolagets ledning och styrelse ser en god utvecklingspotential i marknaden för bud- och distributionstjänster och räknar med att koncernen kommer att ha en fortsatt positiv utveckling av såväl omsättning som lönsamhet.

Hållbarhetsredovisning

Koncernens hållbarhetsredovisning, enligt Årsredovisningslagen (1995:1554), finns att läsa på vår hemsida www.besttransport.se.

Flerårsjämförelse

	Moderbolaget			Koncernen		
	2022	2021	2020	2022	2021	2020
Nettoomsättning	3 165	2 478	2 323	972 504	971 033	808 485
Rörelseresultat f. avskrivningar	-1 859	-1 687	-1 212	55 784	40 540	72 275
Resultat ef. finansiella poster	-20 286	-17 558	-16 183	-80 330	-105 602	-44 096
Balansomslutning	997 911	967 043	938 875	883 644	989 946	1 139 193
Soliditet	60%	58%	57%	34%	39%	43%

Förslag till resultatdisposition

Till bolagsstämmans förfogande står följande medel (kr):

Balanserade medel	551 376 896
Årets resultat	25 422 908
Summa	576 799 804

Styrelsen föreslår att medlen disponeras så att 576 799 804 kr överförs i ny räkning.

Bolagets och koncernens resultat och ställning framgår av efterföljande resultat- och balansräkningar, kassaflödesanalys samt redovisningsprinciper och tilläggsupplysningar.

**RESULTATRÄKNING, kkr
KONCERNEN**

	Not	2022 01 01 2022 12 31	2021 01 01 2021 12 31
Nettoomsättning	1, 2 3	972 504	971 033
Övriga rörelseintäkter		4 568	5 642
		977 072	976 675
Rörelsens kostnader	1, 2		
Direkta produktionskostnader		-659 950	-657 385
Övriga externa kostnader	4, 6	-84 053	-84 602
Personalkostnader	5	-177 285	-193 866
Avskrivningar och nedskrivningar	11, 12	-116 412	-127 795
Övriga rörelsekostnader		0	-282
Summa rörelsens kostnader		-1 037 700	-1 063 930
Rörelseresultat		-60 628	-87 255
Resultat från finansiella poster			
Ränteintäkter och liknande resultatposter	7	392	68
Räntekostnader och liknande resultatposter	8	-20 094	-18 415
Summa finansiella poster		-19 702	-18 347
Resultat efter finansiella poster		-80 330	-105 602
Skatt på årets resultat	10	-6 634	-3 221
Årets resultat		-86 963	-108 823
Minoritetsintresse		2 008	253
Årets resultat hänförligt till moderbolagets aktieägare		-84 955	-108 570

BALANSRÄKNING, kkr
KONCERNEN

ANLÄGGNINGSTILLGÅNGAR	Not	2022 12 31	2021 12 31
	1, 2		
Immateriella anläggningstillgångar	11		
Goodwill		634 171	729 170
Övriga immateriella tillgångar		15 620	19 677
		649 791	748 847
Materiella anläggningstillgångar	12		
Förbättringsutgifter på annans fastighet		2 251	1 524
Inventarier		30 861	40 856
		33 112	42 380
Finansiella anläggningstillgångar	13		
Uppskjuten skattefordran	14	12 088	11 656
Övriga finansiella anläggningstillgångar		1 879	1 745
		13 967	13 401
Summa anläggningstillgångar		696 870	804 628
OMSÄTTNINGSTILLGÅNGAR			
Kortfristiga fordringar			
Kundfordringar		119 060	129 272
Skattefordringar		14 391	9 838
Övriga fordringar		853	818
Förutbetalda kostnader och upplupna intäkter	15	8 521	8 471
		142 825	148 399
Kortfristiga placeringar			
Kassa och bank	18	43 949	36 918
		43 949	36 918
Summa omsättningstillgångar		186 774	185 318
Summa tillgångar		883 644	989 946

BALANSRÄKNING, kkr
KONCERNEN

EGET KAPITAL OCH SKULDER	Not	2022 12 31	2021 12 31
Eget kapital	16		
Aktiekapital (547 553 423 aktier)		5 476	5 476
Övrigt tillskjutet kapital		542 078	542 078
Annat eget kapital inklusive årets resultat		-250 089	-165 941
Eget kapital hänförligt till moderföretagets aktieägare		297 465	381 613
Minoritetsintresse		306	2 315
Summa eget kapital		297 771	383 928
Avsättningar			
Uppskjutna skatteskulder	14	18 373	18 076
Summa avsättningar		18 373	18 076
Långfristiga skulder			
Skulder till kreditinstitut	17, 20	198 396	229 054
Skulder till koncernföretag	17	158 856	153 649
Summa långfristiga skulder		357 252	382 703
Kortfristiga skulder			
Leverantörsskulder		110 990	114 291
Skatteskuld		13 067	12 530
Skulder till kreditinstitut	20	35 415	31 249
Övriga skulder		13 302	10 005
Upplupna kostnader och förutbetalda intäkter	19	37 474	37 164
Summa kortfristiga skulder		210 248	205 239
Summa eget kapital och skulder		883 644	989 946

KONCERNENS FÖRÄNDRING I EGET KAPITAL, kkr

KONCERNEN	Aktiekapital	Övrigt tillskjutet kapital	Annat eget kapital inkl årets resultat	Minoritets- intresse	Totalt eget kapital
Eget kapital 2020-12-31	5 476	542 078	-57 876	2 569	492 247
Årets resultat	0		-108 570	-253	-108 823
Valutakursdifferenser vid omräkning av utländska dotterföretag			504		504
Eget kapital 2021-12-31	5 476	542 078	-165 941	2 315	383 928
Årets resultat			-84 955	-2 009	-86 964
Valutakursdifferenser vid omräkning av utländska dotterföretag			807		807
Eget kapital 2022-12-31	5 476	542 078	-250 089	306	297 771

Aktiekapitalet består totalt av 547 553 423 st aktier varav 158 989 063 st är stamaktier, kvotvärde 0,01 kr, och 388 564 360 st är preferensaktier, kvotvärde 0,01 kr.

KASSAFLÖDESANALYS, kkr

		2022 01 01	2021 01 01
KONCERNEN	Not	2022 12 31	2021 12 31
Den löpande verksamheten			
Rörelseresultat		-60 628	-87 255
Av- och nedskrivningar	11, 12	116 412	127 795
Rearesultat försäljning anläggningstillgångar		-3 960	-1 868
Erhållen ränta och liknande resultatposter	7	390	68
Erlagd ränta och liknande resultatposter	8	-9 056	-17 398
Övriga ej kassaflödespåverkande poster		-175	-1 017
Betald inkomstskatt	10	-10 748	-11 539
Kassaflöde från den löpande verksamheten före förändringar av rörelsekapital		32 235	8 786
Kassaflöde från förändringar i rörelsekapital			
Ökning/minskning av rörelsefordringar		11 489	21 282
Ökning/minskning av rörelseskulder		-2 305	-19 732
Kassaflöde från den löpande verksamheten		41 419	10 336
Investeringsverksamheten			
Förvärv av immateriella anläggningstillgångar		-4 128	-1 711
Förvärv av materiella anläggningstillgångar		-6 983	-16 668
Försäljning av materiella anläggningstillgångar		7 151	4 075
Förvärv av övriga finansiella anläggningstillgångar		-53	876
Kassaflöde från investeringsverksamheten		-4 013	-13 428
Finansieringsverksamheten			
Upptagna lån		2 519	9 273
Amortering av skuld		-32 703	-26 310
Kassaflöde från finansieringsverksamheten		-30 184	-17 037
Ökning/minskning av likvida medel		7 222	-20 129
Likvida medel vid årets början		36 918	57 617
Kursdifferens i likvida medel		-191	-570
Likvida medel vid årets slut		43 949	36 918

RESULTATRÄKNING, kkr
MODERBOLAGET

	Not	2022 01 01 2022 12 31	2021 01 01 2021 12 31
Nettoomsättning	1, 2 3	3 165	2 478
		3 165	2 478
Rörelsens kostnader	1, 2		
Övriga externa kostnader	4, 6	-546	-432
Personalkostnader	5	-4 477	-3 734
Summa rörelsens kostnader		-5 023	-4 165
Rörelseresultat		-1 859	-1 687
Resultat från finansiella poster			
Ränteintäkter och liknande resultatposter		19	0
Räntekostnader och liknande resultatposter	8	-18 446	-15 871
Summa finansiella poster		-18 427	-15 871
Resultat efter finansiella poster		-20 286	-17 558
Bokslutsdispositioner	9	52 352	45 246
Skatt på årets resultat	10	-6 643	-5 721
Årets resultat		25 423	21 966

BALANSRÄKNING, kkr
MODERBOLAGET

ANLÄGGNINGSTILLGÅNGAR	Not	2022 12 31	2021 12 31
	1, 2		
Finansiella anläggningstillgångar			
Aktier i koncernföretag	13	806 578	806 578
Fordringar hos koncernföretag		174 980	39 937
Uppskjuten skattefordran	14	3 516	3 516
Övriga långfristiga fordringar		227	129
		985 301	850 159
Summa anläggningstillgångar		985 301	850 159
OMSÄTTNINGSTILLGÅNGAR			
Kortfristiga fordringar			
Fordringar hos koncernföretag		5 435	114 719
Förutbetalda kostnader och upplupna intäkter	15	29	1 281
		5 464	116 000
Kortfristiga placeringar			
Kassa och bank	18	7 147	884
		7 147	884
Summa omsättningstillgångar		12 610	116 884
Summa tillgångar		997 911	967 043

EGET KAPITAL OCH SKULDER	Not	2022 12 31	2021 12 31
Eget kapital	16		
<i>Bundet eget kapital</i>			
Aktiekapital (547 553 423 aktier)		5 476	5 476
		5 476	5 476
<i>Fritt eget kapital</i>			
Överkursfond		542 078	542 078
Balanserat resultat		9 299	-12 667
Årets resultat		25 423	21 966
		576 800	551 377
Summa eget kapital		582 275	556 852
Obeskattade reserver			
Periodiseringsfond		20 007	9 258
Summa obeskattade reserver		20 007	9 258
Långfristiga skulder			
Skulder till kreditinstitut	17, 20	191 000	215 000
Långfristiga skulder koncernföretag		158 856	153 649
Summa långfristiga skulder		349 856	368 649
Kortfristiga skulder			
Leverantörsskulder		77	143
Skatteskuld		12 159	5 582
Skulder till kreditinstitut	20	30 000	24 000
Övriga skulder		914	674
Upplupna kostnader och förutbetalda intäkter	19	2 623	1 885
Summa kortfristiga skulder		45 773	32 284
Summa eget kapital och skulder		997 911	967 043

MODERFÖRETAGETS FÖRÄNDRING I EGET KAPITAL, kkr

MODERFÖRETAGET	Aktiekapital	Överkursfond	Balanserat resultat	Årets resultat	Totalt eget kapital
Eget kapital 2020-12-31	5 476	542 078	0	-12 667	534 886
Årets resultat				21 966	21 966
Disposition av f.g års resultat	0	0	-12 667	12 667	0
Eget kapital 2021-12-31	5 476	542 078	-12 667	21 966	556 852
Årets resultat				25 423	25 423
Disposition av f.g års resultat	0	0	21 966	-21 966	0
Eget kapital 2022-12-31	5 476	542 078	9 299	25 423	582 275

Aktiekapitalet består totalt av 547 553 423 st aktier varav 158 989 063 st är stamaktier, kvotvärde 0,01 kr, och 388 564 360 st är preferensaktier, kvotvärde 0,01 kr.

TILLÄGGSUPPLYSNINGAR

Not 1 REDOVISNINGS- OCH VÄRDERINGSPRINCIPER

Årsredovisning och koncernredovisning har upprättats enligt årsredovisningslagen och Bokföringsnämndens allmänna råd BFNAR 2012:1 Årsredovisning och koncernredovisning (K3).

Koncernredovisning

Best Transport Holding AB upprättar koncernredovisning. Företag där bolaget innehar majoriteten av rösterna på bolagsstämman klassificeras som dotterföretag och konsolideras i koncernredovisningen. Uppgifter om koncernföretag finns i noten om finansiella anläggningstillgångar. Dotterföretagen inkluderas i koncernredovisningen från och med den dag då det bestämmande inflytandet överförs till koncernen. De exkluderas ur koncernredovisningen från och med den dag då det bestämmande inflytandet upphör.

Koncernens bokslut är upprättat enligt förvärvsmetoden. Förvärvstidpunkten är den tidpunkt då det bestämmande inflytandet erhålls. Identifierbara tillgångar och skulder värderas inledningsvis till verkliga värden vid förvärvstidpunkten. Minoritetens andel av de förvärvade nettotillgångarna värderas till verkligt värde. Goodwill utgörs av mellanskillnaden mellan de förvärvade identifierbara nettotillgångarna vid förvärvstillfället och anskaffningsvärdet inklusive värdet av minoritetsintresset, och värderas initialt till anskaffningsvärdet.

Dotterföretag i andra länder upprättar sin årsredovisning i utländsk valuta. Vid konsolideringen omräknas posterna i dessa företags balans- och resultaträkningar till balansdagskurs respektive avistakurs för den dag respektive affärshändelse ägde rum. De valutakursdifferenser som uppkommer redovisas i ackumulerade valutakursdifferenser i koncernens eget kapital.

Mellanhavanden mellan koncernföretag elimineras i sin helhet.

Utländska valutor

Monetära tillgångs- och skuldposter i utländsk valuta värderas till balansdagens avistakurs. Transaktioner i utländsk valuta omräknas enligt transaktionsdagens avistakurs.

Rapportering för verksamhetsgrenar och geografiska marknader

Koncernen har en verksamhetsgren, transporttjänster. Tjänsterna utförs på tre olika geografiska marknader, Sverige, Danmark och Norge.

Intäkter

Intäkterna redovisas i den takt tjänsterna utförs och utgifterna redovisas som kostnad när de uppkommer.

Leasingavtal

Leasingavtal som innebär att de ekonomiska riskerna och fördelarna med att äga en tillgång i allt väsentligt överförs från leasegivaren till leasagaren klassificeras i koncernredovisningen som finansiella leasingavtal. Finansiella leasingavtal medför att rättigheter och skyldigheter redovisas som tillgång respektive skuld i balansräkningen. Tillgången och skulden värderas initialt till det lägsta av tillgångens verkliga värde och nuvärdet av minimileaseavgifterna. Utgifter som direkt kan hänföras till leasingavtalet läggs till tillgångens värde. Leasingavgifterna fördelas på ränta och amortering enligt effektivräntemetoden. Variabla avgifter redovisas som kostnad i den period de uppkommer. Den leasade tillgången skrivs av linjärt över den bedömda nyttjandeperioden.

Leasingavtal där de ekonomiska fördelar och risker som är hänförliga till leasingobjektet i allt väsentligt kvarstår hos leasegivaren, klassificeras som operationell leasing. Betalningar, inklusive en första förhöjd hyra, enligt dessa avtal redovisas som kostnad linjärt över leasingperioden.

Ersättningar till anställda

Kortfristiga ersättningar

Kortfristiga ersättningar i koncernen utgörs av lön, sociala avgifter, betald semester, betald sjukfrånvaro, sjukvård och bonus. Kortfristiga ersättningar redovisas som en kostnad och en skuld då det finns en legal eller informell förpliktelse att betala ut en ersättning.

Ersättningar efter avslutad anställning

I koncernen förekommer endast avgiftsbestämda pensionsplaner. I avgiftsbestämda planer betalar företaget fastställda avgifter till ett annat företag och har inte någon legal eller informell förpliktelse att betala något ytterligare även om det andra företaget inte kan uppfylla sitt åtagande. Koncernens resultat belastas för kostnader i takt med att de anställdas pensionsberättigande tjänster utförts.

Inkomstskatter

Aktuella skatter värderas utifrån de skattesatser och skatteregler som gäller på balansdagen. Uppskjutna skatter värderas utifrån de skattesatser och skatteregler som är beslutade före balansdagen.

Uppskjuten skattefordran avseende underskottsavdrag eller andra framtida skattemässiga avdrag redovisas i den utsträckning det är sannolikt att avdraget kan avräknas mot överskott vid framtida beskattning.

Immateriella och materiella tillgångar

Immateriella och materiella anläggningstillgångar värderas till anskaffningsvärde minus ackumulerade avskrivningar. Egenutvecklade immateriella anläggningstillgångar redovisas enligt aktiveringsmodellen. Avskrivningar görs linjärt över den bedömda nyttjandetiden.

Utgifter för löpande reparation och underhåll redovisas som kostnader.

Realisationsvinst respektive realisationsförlust vid avyttring av en anläggningstillgång redovisas som Övrig rörelseintäkt respektive Övrig rörelsekostnad.

Följande avskrivningstider tillämpas:

Balanserade utgifter för programvaror och hemsida	3-5 år
Rättigheter / kundavtal	3-5 år
Varumärken	3-5 år
Förbättringsutgifter på annans fastighet	20 år
Inventarier	3-5 år

När det finns en indikation på att en tillgångs värde minskat, görs en prövning av nedskrivningsbehov. Har tillgången ett återvinningsvärde som är lägre än det redovisade värdet, skrivs den ner till återvinningsvärdet. Vid bedömning av nedskrivningsbehov grupperas tillgångarna på de lägsta nivåer där det finns separata identifierbara kassaflöden (kassagenererande enheter). För tillgångar, andra än goodwill, som tidigare skrivits ner görs per varje balansdag en prövning av om återföring bör göras.

Finansiella instrument

Finansiella instrument redovisas i enlighet med reglerna i K3 kapitel 11, vilket innebär att värdering sker utifrån anskaffningsvärde.

Finansiella instrument som redovisas i balansräkningen inkluderar kundfordringar, övriga fordringar, kortfristiga placeringar, leverantörsskulder och låneskulder.

Finansiella tillgångar tas bort från balansräkningen när rätten att erhålla kassaflöden från instrumentet har löpt ut eller överförs och koncernen har överfört i stort sett alla risker och förmåner som är förknippade med äganderätten.

Finansiella skulder tas bort från balansräkningen när förpliktelserna har reglerats eller på annat sätt upphört.

Kundfordringar och övriga fordringar

Fordringar redovisas som omsättningstillgångar med undantag för poster med förfallodag mer än 12 månader efter balansdagen, vilka klassificeras som anläggningstillgångar. Fordringar tas upp till det belopp som förväntas bli inbetalt efter avdrag för individuellt bedömda osäkra fordringar. Fordringar som är räntefria eller som löper med ränta som avviker från marknadsräntan och har en löptid överstigande 12 månader, redovisas till ett diskonterat nuvärde och tidsvärdeförändringen redovisas som ränteintäkt i resultaträkningen.

Låneskulder och leverantörsskulder

Låneskulder redovisas initialt till anskaffningsvärde efter avdrag för transaktionskostnader (upplupet anskaffningsvärde). Skiljer sig det redovisade beloppet från det belopp som ska återbetalas vid förfallotidpunkten periodiseras mellanskillnaden som räntekostnad över lånets löptid med hjälp av instrumentets effektivränta. Härigenom överensstämmer vid förfallotidpunkten det redovisade beloppet och det belopp som ska återbetalas.

Kortfristiga leverantörsskulder redovisas till anskaffningsvärde.

Avsättningar

Företaget gör en avsättning när det finns en legal eller informell förpliktelse och en tillförlitlig uppskattning av beloppet kan göras. Företaget nuvärdesberäknar förpliktelser som väntas regleras efter mer än tolv månader. Den ökning av avsättningen som beror på att tid förflyter redovisas som räntekostnad.

Kassaflödesanalys

Kassaflödesanalysen upprättas enligt indirekt metod. Det redovisade kassaflödet omfattar endast transaktioner som medfört in- eller utbetalningar.

Som likvida medel klassificerar företaget, förutom kassamedel, disponibla tillgodohavanden hos banker och andra kreditinstitut samt kortfristiga likvida placeringar som är noterade på en marknadsplats och har en kortare löptid än tre månader från anskaffningstidpunkten. Spärrade medel klassificeras inte som likvida medel. Förändringar i spärrade medel redovisas i investeringsverksamheten.

Moderföretaget

Nedan beskrivs de redovisningsprinciper som tillämpas av moderföretaget och som skiljer mot principerna för koncernen som presenterats ovan.

Aktier och andelar i dotterföretag

Aktier och andelar i dotterföretag redovisas till anskaffningsvärde efter avdrag för eventuella nedskrivningar. I anskaffningsvärdet ingår köpeskillingen som erlagts för aktierna samt förvärvskostnader. Eventuella kapitaltillskott och koncernbidrag läggs till anskaffningsvärdet när de lämnas. Utdelning från dotterföretag redovisas som intäkt.

Bokslutsdispositioner

Förändringar av obeskattade reserver redovisas som bokslutsdispositioner i resultaträkningen.

Koncernbidrag redovisas som bokslutsdispositioner. Koncernbidrag som lämnas till ett dotterföretag redovisas dock som en ökning av andelens redovisade värde.

Eget kapital

Eget kapital delas in i bundet och fritt kapital, i enlighet med årsredovisningslagens indelning.

Obeskattade reserver

Obeskattade reserver redovisas med bruttobelopp i balansräkningen, inklusive den uppskjutna skatteskuld som är hänförlig till reserverna.

Not 2 Uppskattningar och bedömningar

Bolaget gör uppskattningar och bedömningar om framtiden. De uppskattningar för redovisningsändamål som blir följden av dessa kommer, definitionsmässigt, sällan att motsvara det verkliga resultatet. Bedömningen är att de uppskattningar och antaganden som gjorts inte innebär en betydande risk för väsentliga justeringar i redovisade värden för tillgångar och skulder under nästkommande år.

Not 3 Rörelsens intäkter och kostnader

Koncerninterna köp och försäljning

I nettoomsättningen i Moderföretaget ingår försäljning till koncernföretag med 3 165 (2 478) kSEK.

I nettoomsättningen i koncernen ingår försäljning till koncernbolag inom Nalka Invest AB koncernen med 18 081 (13 037) kSEK.

I rörelsens kostnader i Moderföretaget ingår köp från koncernföretag med 0 (0) kSEK.

I rörelsens kostnader i koncernen ingår köp från koncernbolag inom Nalka Invest AB koncernen med 1 498 (1 519) kSEK.

Nettoomsättningen fördelar sig på verksamhetsgrenar enligt följande:

	Moderbolaget		Koncernen	
	2022 01 01	2021 01 01	2022 01 01	2021 01 01
	2022 12 31	2021 12 31	2022 12 31	2021 12 31
Transporter	0	0	972 504	971 033
Övrigt	3 165	2 478	0	0
Totalt	3 165	2 478	972 504	971 033

Nettoomsättning fördelar sig på geografiska marknader enligt följande:

	Moderbolaget		Koncernen	
	2022 01 01	2021 01 01	2022 01 01	2021 01 01
	2022 12 31	2021 12 31	2022 12 31	2021 12 31
Sverige	3 165	2 478	830 360	794 312
Norge	0	0	78 460	115 114
Danmark	0	0	63 684	61 607
Totalt	3 165	2 478	972 504	971 033

Not 4 Övriga externa kostnader

Operationell leasing

	Moderföretaget		Koncernen	
	2022 01 01	2021 01 01	2022 01 01	2021 01 01
	2022 12 31	2021 12 31	2022 12 31	2021 12 31
Framtida minimileasingavgifter:				
Inom ett år	0	0	27 826	21 659
Inom 2-5 år	0	0	47 733	40 073
Senare än 5 år	0	0	0	0
Kostnadsförda leasingavgifter under året	0	0	26 044	24 898

I koncernens redovisning utgörs den operationella leasingen i allt väsentligt av hyrda fastigheter/lokaler. Storleken på de framtida leasingavgifterna baseras främst på utvecklingen av konsumentprisindex. Avtalen om hyra av lokaler löper i allmänhet på tre till fem år med möjlighet till två alternativt treåriga förlängningar.

Moderföretaget har inte ingått några leasingavtal.

Not 5 Personalkostnader

	Moderföretaget		Koncernen	
	2022 01 01 2022 12 31	2021 01 01 2021 12 31	2022 01 01 2022 12 31	2021 01 01 2021 12 31
Löner och andra ersättningar har utgått med:				
till styrelsen och VD	2 869	2 412	2 869	2 412
till övriga anställda	0	0	126 940	141 640
Totalt	2 869	2 412	129 809	144 052
Sociala kostnader	1 529	1 271	44 054	47 304
<i>varav pensionskostnader</i>				
till styrelsen och VD	591	552	591	552
till övriga anställda	0	0	11 483	10 629
Summa pensionskostnader	591	552	12 074	11 181

	Koncernen 2022		Koncernen 2021	
	Medelantalet anställda		Medelantalet anställda	
	Totalt	varav kvinnor	Totalt	varav kvinnor
Sverige	211	38	221	35
Norge	26	7	33	12
Danmark	37	6	33	4
Totalt i dotterföretagen	274	51	287	51

Moderbolaget har en (en) anställd i Sverige.

Avseende löner och andra ersättningar ingår rörliga ersättningar till VD med 325 (0) kSEK.

Styrelsen består av en kvinna (suppleant) och resten män (ordinarie ledamöter). I ledande befattningar finns två kvinnor och resten män.

Något avtal om avgångsvederlag mellan bolaget och VD, styrelse eller andra personer i företgets ledning har inte upprättats.

Not 6 Ersättning till revisorer

	Moderföretaget		Koncernen	
	2022 01 01 2022 12 31	2021 01 01 2021 12 31	2022 01 01 2022 12 31	2021 01 01 2021 12 31
E & Y				
Revisionsuppdraget	0	0	972	947
Revisionsverksamhet utöver uppdraget			27	40
Skatterådgivning			27	40
Övriga tjänster			0	0
Totalt	0	0	1 026	1 027
Övriga revisionsbyråer				
Revisionsuppdraget	0	0	0	0
Revisionsverksamhet utöver uppdraget			0	0
Skatterådgivning			0	0
Övriga tjänster			0	957
Totalt	0	0	0	957

Samtliga revisionsarvoden för moderbolaget betalas av Best Transport AB

Not 7 Ränteintäkter och liknande resultatposter

	Moderföretaget		Koncernen	
	2022 01 01	2021 01 01	2022 01 01	2021 01 01
	2022 12 31	2021 12 31	2022 12 31	2021 12 31
Ränteintäkter	19	0	392	68
Kursdifferenser	0	0	0	0
Realisationsresultat vid försäljningar	0	0	0	0
Totalt	19	0	392	68
Varav avseende koncernföretag	0	0	0	0

Not 8 Räntekostnader och liknande resultatposter

	Moderföretaget		Koncernen	
	2022 01 01	2021 01 01	2022 01 01	2021 01 01
	2022 12 31	2021 12 31	2022 12 31	2021 12 31
Räntekostnader	-17 192	-14 853	-18 541	-16 372
Kursdifferenser	0	0	-298	-1 025
Övriga kostnader	-1 255	-1 018	-1 255	-1 018
Totalt	-18 446	-15 871	-20 094	-18 415
Varav avseende koncernföretag	-10 733	-9 898	-10 733	-9 898

Not 9 Bokslutsdispositioner

	Moderföretaget	
	2022 01 01	2021 01 01
	2022 12 31	2021 12 31
Erhållna koncernbidrag	63 101	54 504
Förändring periodiseringsfond	-10 749	-9 258
Totalt	52 352	45 246

Not 10 Aktuell skatt

	Moderföretaget		Koncernen	
	2022 01 01	2021 01 01	2022 01 01	2021 01 01
	2022 12 31	2021 12 31	2022 12 31	2021 12 31
Aktuell skatt	-6 643	-5 721	-6 769	-7 558
Uppskjuten skatt	0	0	135	4 336
Skatt på årets resultat	-6 643	-5 721	-6 634	-3 221

	Moderföretaget		Koncernen	
	2022 01 01	2021 01 01	2022 01 01	2021 01 01
	2022 12 31	2021 12 31	2022 12 31	2021 12 31
Redovisat resultat före skatt	32 066	27 688	-80 330	-105 602
Skatt beräknad enligt gällande skattesats (20,6%)	-6 606	-5 704	16 548	21 754
Skatteeffekt av ej avdragsgilla kostnader	-37	-17,5	-20 868	-23 157
Skatteeffekt av ej skattepliktig intäkt		0	-5	0
Skatt hänförlig till tidigare års resultat		0	-208	-207
Skatteeffekt temporära skillnader underskottsavdrag		0	-3 678	839
Skatteeffekt övriga temporära skillnader		0	1 588	-2 429
Effekt av utländska skattesatser		0	-11	-22
Redovisad skattekostnad	-6 643	-5 721	-6 634	-3 221

Not 11 Immateriella anläggningstillgångar

Immateriella anläggningstillgångar skrivs av linjärt enligt plan över den beräknade nyttjandeperioden.

Goodwill upptagen som tillgång i koncernbalansräkningen skrivs av systematiskt över nyttjandeperioden vilken uppskattas till 10 år.

Goodwill hänförligt till dotterbolagen skrivs av över längre tid än fem år av följande anledningar:

- * Flertalet av bolagen som ingår i Koncernen har uppvisat en god lönsamhet över flera år.
- * Bolaget är ett av bolagen i sin bransch som kan ses som marknadsledande.
- * Ledning och personal i bolaget har visat prov på stor skicklighet och affärsmannaskap.

Goodwill	Koncernen	
	2022	2021
Ingående anskaffningsvärde	917 143	916 595
Inköp	0	0
Valutakursdifferenser	0	548
Utgående ackumulerade anskaffningsvärden	917 143	917 143
Ingående avskrivningar	-180 296	-88 565
Årets avskrivningar	-90 829	-91 689
Valutakursdifferenser	0	-42
Utgående ackumulerade avskrivningar	-271 125	-180 296
Ingående nedskrivningar	-7 677	0
Årets nedskrivningar	-4 170	-7 575
Valutakursdifferenser	0	-102
Utgående ackumulerade nedskrivningar	-11 847	-7 677
Utgående redovisat värde	634 171	729 170

Övriga immateriella tillgångar	Moderföretaget		Koncernen	
	2022	2021	2022	2021
Ingående anskaffningsvärde	0	0	38 611	36 096
Inköp			4 129	1 711
Genom förvärv av dotterföretag			0	0
Valutakursdifferenser			259	804
Utgående ackumulerade anskaffningsvärden	0	0	42 999	38 611
Ingående avskrivningar	0	0	-14 315	-3 651
Årets avskrivningar			-8 259	-10 462
Valutakursdifferenser			-186	-202
Utgående ackumulerade avskrivningar	0	0	-22 760	-14 315
Ingående nedskrivningar			-4 619	0
Årets nedskrivningar			0	-4 558
Valutakursdifferenser			0	-61
Utgående ackumulerade nedskrivningar	0	0	-4 619	-4 619
Utgående redovisat värde	0	0	15 620	19 677

Not 12 Materiella anläggningstillgångar

Förbättringsutgifter på annans fastighet	Moderföretaget		Koncernen	
	2022	2021	2022	2021
Ingående anskaffningsvärde	0	0	1 769	1 769
Inköp			884	0
Genom förvärv av dotterföretag			0	0
Utgående ackumulerade anskaffningsvärden	0	0	2 653	1 769
Ingående avskrivningar	0	0	-245	-122
Årets avskrivningar			-157	-123
Utgående ackumulerade avskrivningar	0	0	-402	-245
Utgående redovisat värde	0	0	2 251	1 524

Maskiner och inventarier	Moderföretaget		Koncernen	
	2022	2021	2022	2021
Ingående anskaffningsvärde	0	0	48 205	40 330
Inköp			6 102	16 489
Försäljningar och utrangeringar			-17 239	-8 605
Valutakursdifferenser			77	-9
Utgående ackumulerade anskaffningsvärden	0	0	37 145	48 205
Ingående avskrivningar	0	0	-7 349	-347
Försäljningar och utrangeringar			14 048	6 398
Årets avskrivningar			-12 953	-13 388
Valutakursdifferenser			14	-12
Utgående ackumulerade avskrivningar	0	0	-6 240	-7 349
Ingående nedskrivningar			0	0
Årets nedskrivningar			-44	
Utgående ackumulerade nedskrivningar	0	0	-44	0
Utgående redovisat värde	0	0	30 861	40 856

Not 13 Finansiella anläggningstillgångar

Andelar i koncernföretag	Moderföretaget	
	2022	2021
Ingående anskaffningsvärde	806 578	806 578
Förvärv	0	0
Utgående redovisat värde	806 578	806 578

Innehav av andelar i koncernföretag utgörs av följande

Koncernen	Org.nr	Säte	Kapitalandel
Best Transport AB	556623-6278	Stockholm	100%
Best Transport AS	976 022 299	Oslo	100%
Best Transport Danmark ApS	207 36 542	Köpenhamn	100%
BestLAB Europé AB	559202-3070	Stockholm	100%
Team Spargo Logistik AB	556780-4611	Stockholm	67%
Cityflow Technologies AB	559201-9011	Stockholm	100%

Moderföretaget	Kapitalandel	Röstandel	Antal aktier/ andelar	Bokfört värde 2022	Bokfört värde 2021
Best Transport Holding AB	100%	100%	2 385 328	806 578	806 578

Under 2022 har det danska dotterbolaget Best Transport Danmark Distribution ApS fusionerats med sitt systerbolag Best Transport Danmark ApS.

Not 14 Uppskjutna skatter

Uppskjutna skattefordringar	Moderföretaget		Koncernen	
	2022	2021	2022	2021
Temporär skillnad anläggningstillgångar			30	0
Outnyttjade underskottsavdrag	3 516	3 516	11 687	11 656
Outnyttjat investeringsbidrag			371	0
Summa	3 516	3 516	12 088	11 656
Belopp som kvittas mot uppskjutna skatteskulder	0	0	0	0
Uppskjutna skattefordringar som redovisas i balansräkningen	3 516	3 516	12 088	11 656
Uppskjutna skatteskulder	2022	2021	2022	2021
Temporär skillnad anläggningstillgångar			16	0
Öbeskattade reserver	0	0	16 378	14 885
Avskrivningar utöver plan			1 144	995
Temporär skillnad avseende aktiverade kundkontrakt			835	2 196
Summa	0	0	18 373	18 076
Belopp som kvittas mot uppskjutna skattefordringar	0	0	0	0
Uppskjutna skatteskulder som redovisas i balansräkningen	0	0	18 373	18 076

Not 15 Förutbetalda kostnader och upplupna intäkter

	Moderföretaget		Koncernen	
	2022	2021	2022	2021
Förutbetalda hyror	0	0	4 492	3 335
Förutbetalda lånekostnader	0	1 251	0	1 251
Förutbetalda leasingavgifter	0	0	1 061	576
Övrigt	29	30	2 968	3 309
Summa	29	1 281	8 521	8 471

Not 16 Eget kapital

Aktiekapitalet består totalt av 547 553 423 (547 553 423) st aktier varav 158 989 063 (158 989 063) st är stamaktier, kvotvärde 0,01 (0,01) kr, och 388 564 360 (388 564 360) st är preferensaktier, kvotvärde 0,01 (0,01) kr.

Not 17 Långfristiga skulder

	2022			2021		
	Mellan 1 och 5 år	Senare än 5 år	Summa	Mellan 1 och 5 år	Senare än 5 år	Summa
Koncernen						
Koncernföretag	158 856	0	158 856	153 649	0	153 649
Kreditinstitut	198 396	0	198 396	229 054	0	229 054
Summa	357 252	0	357 252	382 703	0	382 703

	2022			2021		
	Mellan 1 och 5 år	Senare än 5 år	Summa	Mellan 1 och 5 år	Senare än 5 år	Summa
Moderbolaget						
Koncernföretag	158 856		158 856	153 649		153 649
Kreditinstitut	191 000	0	191 000	215 000	0	215 000
Summa	349 856	0	349 856	368 649	0	368 649

Not 18 Checkräkningskredit

Beviljat belopp för checkräkningskrediten uppgår i koncernen till 20 000 kSEK (20 000 kSEK) och i moderföretaget till 0 kSEK (0 kSEK). Vid balansdagen utnyttjades 0 kr (0 kr) av checkräkningskrediten.

Not 19 Upplupna kostnader och förutbetalda intäkter

	Moderföretaget		Koncernen	
	2022	2021	2022	2021
Upplupna revisionsarvoden	0	0	992	587
Upplupna personalkostnader	1 579	1 689	29 137	31 598
Övrigt	1 044	196	7 345	4 979
Summa	2 623	1 885	37 474	37 164

Not 20 Ställda säkerheter, garantiåtaganden och ansvarsförbindelser

Ställda säkerheter	Moderföretaget		Koncernen	
	2022	2021	2022	2021
Avseende skuld till kreditinstitut:				
Aktier i dotterbolag	806 578	806 578	806 578	806 578
Företagsinteckningar	15 750	15 750	15 750	15 750
Till förmån för koncernföretag:				
Garantiåtaganden	0	0	3 594	2 166
Summa	822 328	822 328	825 922	824 494

Not 21 Händelser efter räkenskapsårets utgång

Utvecklingen i Europa och omvärlden bedöms inte ha en direkt påverkan på bolaget men ledning och styrelse följer utvecklingen noggrant för att kunna agera om det uppstår en situation där verksamheten kan komma att påverkas.

I början av 2023 gjordes förändringar i styrelsen, Mats Steen valdes in som ny ledamot och ordförande samt att Sigrid Fjermeros ersatte Daniel Ahlenius som suppleant. Tidigare ordförande, Thomas Evertsson kvarstår som ledamot i styrelsen.

Not 22 Resultatdisposition

Till bolagsstämmans förfogande står följande medel (kr):

Balanserade medel	551 376 896
Årets resultat	25 422 908
Summa	576 799 804

Styrelsen föreslår att medlen disponeras så att 576 799 804 kr överförs i ny räkning.

UNDERSKRIFTER

Årsta den dag som framgår av vår elektroniska underskrift.

.....
Mats Steen
styrelseledamot, ordförande

.....
Martin Lagerblad
styrelseledamot

.....
Magnus Dimert
styrelseledamot

.....
Christian Markborn
styrelseledamot

.....
Thomas Evertsson
styrelseledamot

Vår revisionsberättelse har lämnats den dag som framgår av vår elektroniska underskrift.
Stockholm
Ernst & Young AB

.....
Linn Haslum Lindgren
Auktoriserad revisor

Deltagare

MATS STEEN 196809284034 Sverige

Signerat med Svenskt BankID

Namn returnerat från Svenskt BankID: MATS STEEN
Personnummer returnerat från Svenskt BankID: 196809284034

Mats Steen
mats.steen@outlook.com
+46702338302
196809284034

2023-04-03 07:08:43 UTC

Datum

Leveranskanal: E-post

MARTIN LAGERBLAD Sverige

Signerat med Svenskt BankID

Namn returnerat från Svenskt BankID: Martin Lagerblad
Personnummer returnerat från Svenskt BankID: 198212213972

Martin Lagerblad
martin.lagerblad@nalka.com

2023-04-05 14:35:14 UTC

Datum

Leveranskanal: E-post

CHRISTIAN MARKBORN Sverige

Signerat med Svenskt BankID

Namn returnerat från Svenskt BankID: CHRISTIAN MARKBORN
Personnummer returnerat från Svenskt BankID: 198602130174

Christian Markborn
christian.markborn@nalka.com

2023-04-04 14:24:06 UTC

Datum

Leveranskanal: E-post

MAGNUS DIMERT Sverige

Signerat med Svenskt BankID

Namn returnerat från Svenskt BankID: MAGNUS DIMERT
Personnummer returnerat från Svenskt BankID: 197010050131

Magnus Dimert
magnus.dimert@gmail.com

2023-04-05 19:13:22 UTC

Datum

Leveranskanal: E-post

THOMAS EVERTSSON Sverige

Signerat med Svenskt BankID

Namn returnerat från Svenskt BankID: Berndt Thomas Evertsson
Personnummer returnerat från Svenskt BankID: 196405075554

Thomas Evertsson
thomas.evertsson@willys.se

2023-04-04 10:58:21 UTC

Datum

Leveranskanal: E-post

LINN HASLUM LINDGREN Sverige

Signerat med Svenskt BankID

Namn returnerat från Svenskt BankID: Linn Maria Lindgren
Personnummer returnerat från Svenskt BankID: 197710060505

Linn Haslum Lindgren
linn.haslum.lindgren@se.ey.com

2023-04-11 11:06:14 UTC

Datum

Leveranskanal: E-post

Revisionsberättelse

Till bolagsstämman i SUB 18 Holding AB, org.nr 559223-5971

Rapport om årsredovisningen och koncernredovisningen

Uttalanden

Vi har utfört en revision av årsredovisningen och koncernredovisningen för SUB 18 Holding AB för år 2022.

Enligt vår uppfattning har årsredovisningen och koncernredovisningen upprättats i enlighet med årsredovisningslagen och ger en i alla väsentliga avseenden rättvisande bild av moderbolagets och koncernens finansiella ställning per den 31 december 2022 och av dessas finansiella resultat och kassaflöden för året enligt årsredovisningslagen. Förvaltningsberättelsen är förenlig med årsredovisningens och koncernredovisningens övriga delar.

Vi tillstyrker därför att bolagsstämman fastställer resultaträkningen och balansräkningen för moderbolaget och koncernen.

Grund för uttalanden

Vi har utfört revisionen enligt International Standards on Auditing (ISA) och god revisionssed i Sverige. Vårt ansvar enligt dessa standarder beskrivs närmare i avsnittet *Revisorns ansvar*. Vi är oberoende i förhållande till moderbolaget och koncernen enligt god revisorssed i Sverige och har i övrigt fullgjort vårt yrkesetiska ansvar enligt dessa krav.

Vi anser att de revisionsbevis vi har inhämtat är tillräckliga och ändamålsenliga som grund för våra uttalanden.

Styrelsens ansvar

Det är styrelsen som har ansvaret för att årsredovisningen och koncernredovisningen upprättas och att de ger en rättvisande bild enligt årsredovisningslagen. Styrelsen ansvarar även för den interna kontroll som den bedömer är nödvändig för att upprätta en årsredovisning och koncernredovisning som inte innehåller några väsentliga felaktigheter, vare sig dessa beror på oegentligheter eller misstag.

Vid upprättandet av årsredovisningen och koncernredovisningen ansvarar styrelsen för bedömningen av bolagets och koncernens förmåga att fortsätta verksamheten. Den upplyser, när så är tillämpligt, om förhållanden som kan påverka förmågan att fortsätta verksamheten och att använda antagandet om fortsatt drift. Antagandet om fortsatt drift tillämpas dock inte om styrelsen avser att likvidera bolaget, upphöra med verksamheten eller inte har något realistiskt alternativ till att göra något av detta.

Revisorns ansvar

Våra mål är att uppnå en rimlig grad av säkerhet om att årsredovisningen och koncernredovisningen som helhet inte innehåller några väsentliga felaktigheter, vare sig dessa beror på oegentligheter eller misstag, och att lämna en revisionsberättelse som innehåller våra uttalanden. Rimlig säkerhet är en hög grad av säkerhet, men är ingen garanti för att en revision som utförs enligt ISA och god revisionssed i Sverige alltid kommer att upptäcka en väsentlig felaktighet om en sådan finns. Felaktigheter kan uppstå på grund av oegentligheter eller misstag och anses vara väsentliga om de enskilt eller tillsammans rimligen kan förväntas påverka de ekonomiska beslut som användare fattar med grund i årsredovisningen och koncernredovisningen.

Som del av en revision enligt ISA använder vi professionellt omdöme och har en professionellt skeptisk inställning under hela revisionen. Dessutom:

- identifierar och bedömer vi riskerna för väsentliga felaktigheter i årsredovisningen och koncernredovisningen, vare sig dessa beror på oegentligheter eller misstag, utformar och utför granskningsåtgärder bland annat utifrån dessa risker och inhämtar revisionsbevis som är tillräckliga och ändamålsenliga för att utgöra en grund för våra uttalanden. Risker för att inte upptäcka en väsentlig felaktighet till följd av oegentligheter är högre än för en väsentlig felaktighet som beror på misstag, eftersom oegentligheter kan innefatta agerande i maskopi, förfalskning, avsiktliga utelämnanden, felaktig information eller åsidosättande av intern kontroll.
- skaffar vi oss en förståelse av den del av bolagets interna kontroll som har betydelse för vår revision för att utforma granskningsåtgärder som är lämpliga med hänsyn till omständigheterna, men inte för att uttala oss om effektiviteten i den interna kontrollen.
- utvärderar vi lämpligheten i de redovisningsprinciper som används och rimligheten i styrelsens uppskattningar i redovisningen och tillhörande upplysningar.
- drar vi en slutsats om lämpligheten i att styrelsen använder antagandet om fortsatt drift vid upprättandet av årsredovisningen och koncernredovisningen. Vi drar också en slutsats, med grund i de inhämtade revisionsbevisen, om det finns någon väsentlig osäkerhetsfaktor som avser sådana händelser eller förhållanden som kan leda till betydande tvivel om bolagets och koncernens förmåga att fortsätta verksamheten. Om vi drar slutsatsen att det finns en väsentlig osäkerhetsfaktor, måste vi i revisionsberättelsen fästa uppmärksamheten på upplysningarna i årsredovisningen och koncernredovisningen om den väsentliga osäkerhetsfaktorn eller, om sådana upplysningar är otillräckliga, modifiera uttalandet om årsredovisningen och koncernredovisningen. Våra slutsatser baseras på de revisionsbevis som inhämtas fram till datumet för revisionsberättelsen. Dock kan framtida händelser eller förhållanden göra att ett bolag och en koncern inte längre kan fortsätta verksamheten.
- utvärderar vi den övergripande presentationen, strukturen och innehållet i årsredovisningen och koncernredovisningen, däribland upplysningarna, och om årsredovisningen och koncernredovisningen återger de underliggande transaktionerna och händelserna på ett sätt som ger en rättvisande bild.
- inhämtar vi tillräckliga och ändamålsenliga revisionsbevis avseende den finansiella informationen för enheterna eller affärsaktiviteterna inom koncernen för att göra ett uttalande avseende koncernredovisningen. Vi ansvarar för styrning, övervakning och utförande av koncernrevisionen. Vi är ensam ansvariga för våra uttalanden.

Vi måste informera styrelsen om bland annat revisionens planerade omfattning och inriktning samt tidpunkten för den. Vi måste också informera om betydelsefulla iakttagelser under revisionen, däribland de eventuella betydande brister i den interna kontrollen som vi identifierat.

Rapport om andra krav enligt lagar och andra författningar

Uttalanden

Utöver vår revision av årsredovisningen och koncernredovisningen har vi även utfört en revision av styrelsens förvaltning av SUB 18 Holding AB för år 2022 samt av förslaget till dispositioner beträffande bolagets vinst eller förlust.

Vi tillstyrker att bolagsstämman disponerar vinsten enligt förslaget i förvaltningsberättelsen och beviljar styrelsens ledamöter ansvarsfrihet för räkenskapsåret.

Grund för uttalanden

Vi har utfört revisionen enligt god revisions sed i Sverige. Vårt ansvar enligt denna beskrivs närmare i avsnittet *Revisorns ansvar*. Vi är oberoende i förhållande till moderbolaget och koncernen enligt god revisions sed i Sverige och har i övrigt fullgjort vårt yrkesetiska ansvar enligt dessa krav.

Vi anser att de revisionsbevis vi har inhämtat är tillräckliga och ändamålsenliga som grund för våra uttalanden.

Styrelsens ansvar

Det är styrelsen som har ansvaret för förslaget till dispositioner beträffande bolagets vinst eller förlust. Vid förslag till utdelning innefattar detta bland annat en bedömning av om utdelningen är försvarlig med hänsyn till de krav som bolagets och koncernens verksamhetsart, omfattning och risker ställer på storleken av moderbolagets och koncernens egna kapital, konsolideringsbehov, likviditet och ställning i övrigt.

Styrelsen ansvarar för bolagets organisation och förvaltningen av bolagets angelägenheter. Detta innefattar bland annat att förlöpande bedöma bolagets och koncernens ekonomiska situation och att tillse att bolagets organisation är utformad så att bokföringen, medelsförvaltningen och bolagets ekonomiska angelägenheter i övrigt kontrolleras på ett betryggande sätt.

Revisorns ansvar

Vårt mål beträffande revisionen av förvaltningen, och därmed vårt uttalande om ansvarsfrihet, är att inhämta revisionsbevis för att med en rimlig grad av säkerhet kunna bedöma om någon styrelseledamot i något väsentligt avseende:

- företagit någon åtgärd eller gjort sig skyldig till någon försummelse som kan föranleda ersättningsskyldighet mot bolaget, eller
- på något annat sätt handlat i strid med aktiebolagslagen, årsredovisningslagen eller bolagsordningen.

Vårt mål beträffande revisionen av förslaget till dispositioner av bolagets vinst eller förlust, och därmed vårt uttalande om detta, är att med rimlig grad av säkerhet bedöma om förslaget är förenligt med aktiebolagslagen.

Rimlig säkerhet är en hög grad av säkerhet, men ingen garanti för att en revision som utförs enligt god revisions sed i Sverige alltid kommer att upptäcka åtgärder eller försummelser som kan föranleda ersättningsskyldighet mot bolaget, eller att ett förslag till dispositioner av bolagets vinst eller förlust inte är förenligt med aktiebolagslagen.

Som en del av en revision enligt god revisions sed i Sverige använder vi professionellt omdöme och har en professionellt skeptisk inställning under hela revisionen. Granskningen av förvaltningen och förslaget till dispositioner av bolagets vinst eller förlust grundar sig främst på revisionen av räkenskaperna. Vilka tillkommande granskningsåtgärder som utförs baseras på vår professionella bedömning med utgångspunkt i risk och väsentlighet. Det innebär att vi fokuserar granskningen på sådana åtgärder, områden och förhållanden som är väsentliga för verksamheten och där avsteg och överträdelser skulle ha särskild betydelse för bolagets situation. Vi går igenom och prövar fattade beslut, beslutsunderlag, vidtagna åtgärder och andra förhållanden som är relevanta för vårt uttalande om ansvarsfrihet. Som underlag för vårt uttalande om styrelsens förslag till dispositioner beträffande bolagets vinst eller förlust har vi granskat om förslaget är förenligt med aktiebolagslagen.

Stockholm, den dag som framgår av vår elektroniska signatur

Ernst & Young AB

Linn Haslum Lindgren
Auktoriserad revisor

PENNEO

Signaturerna i detta dokument är juridiskt bindande. Dokumentet är signerat genom Penneo™ för säker digital signering.
Tecknarnas identitet har lagrats, och visas nedan.

"Med min signatur bekräftar jag innehållet och alla datum i detta dokumentet."

Linn Maria Lindgren

Auktoriserad revisor

Serienummer: 19771006xxxx

IP: 84.216.xxx.xxx

2023-04-11 11:10:26 UTC



Detta dokument är digitalt signerat genom Penneo.com. Den digitala signeringsdatan i dokumentet är säkrad och validerad genom det datorgenererade hashvärdet hos det originella dokumentet. Dokumentet är låst och tidsstämplat med ett certifikat från en betrodd tredje part. All kryptografisk information är innesluten i denna PDF, för framtida validering om så krävs.

Hur man verifierar originaliteten hos dokumentet

Detta dokument är skyddat genom ett Adobe CDS certifikat. När du öppnar

dokumentet i Adobe Reader bör du se att dokumentet är certifierat med **Penneo e-signature service** <penneo@penneo.com> Detta garanterar att dokumentets innehåll inte har ändrats.

Du kan verifiera den kryptografiska informationen i dokumentet genom att använda Penneos validator, som finns på <https://penneo.com/validator>