

Årsredovisning
och
Koncernredovisning
för
SVANBERG & CO INVEST AB
556724-0600

Räkenskapsåret


2022

Fastställelseintyg

Undertecknad verkställande direktör i SVANBERG & CO INVEST AB intygar att resultaträkningen och balansräkningen i årsredovisningen för moderbolaget samt koncernresultaträkningen och koncernbalansräkningen har fastställts på årsstämman den 21 juni 2023. Årsstämman beslutade att godkänna styrelsens förslag till resultatdisposition.

Jag intygar också att innehållet i årsredovisningen och revisionsberättelsen stämmer överens med originalen.

Örebro den 21 juni 2023



Håkan Svanberg

Årsredovisning
och
Koncernredovisning
för
SVANBERG & CO INVEST AB
556724-0600
Räkenskapsåret
2022

Innehållsförteckning

Förvaltningsberättelse	1
Resultaträkning koncern	3
Balansräkning koncern	4
Kassaflödesanalys koncern	7
Resultaträkning	8
Balansräkning	9
Kassaflödesanalys	11
Noter	12
Underskrifter	31

Styrelsen och verkställande direktören för SVANBERG & CO INVEST AB avger följande årsredovisning och koncernredovisning för räkenskapsåret 2022.

Årsredovisningen är upprättad i svenska kronor, SEK. Om inte annat särskilt anges, redovisas alla belopp i tusentals kronor (Tkr). Uppgifter inom parentes avser föregående år.

Förvaltningsberättelse

Information om verksamheten

SVANBERG & CO INVEST AB är ett holdingbolag med hel- och delägda företag. Koncernens helägda bolag bedriver främst återförsäljningsverksamhet åt företag med mycket starka varumärken inom IT och hotellbokningar. De delägda företagen återfinns inom ett flertal branscher såsom djurhälsovård, Food-tech, mobilapplikationer och finans m.fl.

Dotterbolaget Håkan Svanberg & Co Healthcare AB är en av huvudaktieägarna i det börsnoterade djurhälsobolaget Swedencare AB.

Bolagets mål är att skapa livskraftiga företag som utvecklas väl långsiktigt både ekonomiskt och verksamhetsmässigt.

Företaget har sitt säte i Örebro.

Väsentliga händelser under räkenskapsåret

SVANBERG & CO INVEST AB har under året fortsatt med sin investeringsverksamhet. Ett steg in på fastighetsmarknaden har tagits genom deläggande i SIBE Förvaltning AB som under året förvärvade ett stort bestånd av lägenheter i Hallsberg.

Förväntad framtida utveckling samt väsentliga risker och osäkerhetsfaktorer

Koncernen

Bolagen i koncernen förväntas fortsätta utvecklas positivt genom organisk tillväxt och eventuella kompletteringsförvärv.

Moderföretag

SVANBERG & CO INVEST AB kommer under 2023 att fortsätta arbeta aktivt med portföljbolagen och nya investeringsmöjligheter.

2023062715896

Förändring av eget kapital

Belopp i tusentals konor

Koncernen	Aktie- kapital	Annat eget kapital inkl. årets resultat	Minoritets- intresse	Totalt
Belopp vid årets ingång	100	144 197	1 312	145 609
Utdelning		-30 000		-30 000
Förändring koncernstruktur			-1 311	-1 311
Årets resultat		36 019		36 019
Belopp vid årets utgång	100	150 216	1	150 317

Belopp i tusentals kronor

Moderbolaget	Aktie- kapital	Balanserat resultat	Årets resultat	Totalt
Belopp vid årets ingång	100	67 969	14 903	82 972
Disposition enligt beslut av årsstämman:		14 903	-14 903	0
Utdelning		-30 000		-30 000
Årets resultat			20 093	20 093
Belopp vid årets utgång	100	52 872	20 093	73 065

Förslag till vinstdisposition

Styrelsen föreslår att till förfogande stående vinstmedel (kronor):

balanserad vinst	52 871 818
årets vinst	20 093 253
	72 965 071
disponeras så att till aktieägare utdelas i ny räkning överföres	5 000 000
	67 965 071
	72 965 071

Styrelsen föreslås bemyndigas att besluta om tidpunkt då utdelningen skall betalas.

Styrelsen anser att förslaget är förenligt med försiktighetsregeln i 17 kap. 3 § aktiebolagslagen enligt följande redogörelse: Styrelsens uppfattning är att vinstutdelningen är försvarlig med hänsyn till de krav verksamhetens art, omfattning och risk ställer på storleken på det egna kapitalet, bolagets konsolideringsbehov, likviditet och ställning i övrigt.

Koncernens och moderbolagets resultat och ställning i övrigt framgår av efterföljande resultat- och balansräkningar samt kassaflödesanalyser med noter.

Koncernens Resultaträkning

Tkr

	Not	2022-01-01 -2022-12-31	2021-01-01 -2021-12-31
Nettoomsättning	2	232 855	170 491
Övriga rörelseintäkter		1 445	1 049
		234 300	171 539
Rörelsens kostnader			
Handelsvaror		-186 495	-124 841
Övriga externa kostnader	3, 4	-12 011	-10 991
Personalkostnader	5	-30 287	-29 013
Avskrivningar och nedskrivningar av materiella och immateriella anläggningstillgångar	6	-2 607	-2 553
Övriga rörelsekostnader		-328	-615
		-231 728	-168 015
Rörelseresultat		2 572	3 525
Resultat från finansiella poster			
Resultat från andelar i intresseföretag och gemensamt styrda företag	7	25 816	23 342
Resultat från övriga företag som det finns ett ägarintresse i		2 789	-774
Resultat från övriga värdepapper och fordringar som är anläggningstillgångar	10	9 745	17 836
Övriga ränteintäkter och liknande resultatposter		280	2 384
Räntekostnader och liknande resultatposter		-2 442	-717
		36 188	42 071
Resultat efter finansiella poster		38 760	45 596
Resultat före skatt		38 760	45 596
Skatt på årets resultat	13	-2 687	-5 552
Uppskjuten skatt		738	-298
Övriga skatter		-468	456
Årets resultat		36 343	40 202
Hänförligt till moderföretagets aktieägare		36 019	39 644
Hänförligt till innehav utan bestämmande inflytande		324	561

**Koncernens
Balansräkning**
Tkr

Not 2022-12-31 2021-12-31

TILLGÅNGAR

Anläggningstillgångar

Immateriella anläggningstillgångar

Koncessioner, patent, licenser, varumärken samt liknande rättigheter

14 5 133 5 851

Goodwill

15 6 956 6 649

12 089 12 501

Materiella anläggningstillgångar

Byggnader och mark

16 0 9 287

Inventarier, verktyg och installationer

17 654 774

654 10 060

Finansiella anläggningstillgångar

Andelar i intresseföretag och gemensamt styrda företag

20, 21 69 845 45 971

Fordringar hos intresseföretag och gemensamt styrda företag

25 000 0

Andra långfristiga värdepappersinnehav

22 175 777 123 954

Uppskjuten skattefordran

0 456

Andra långfristiga fordringar

37 2 692

270 659 173 074

Summa anläggningstillgångar

283 402 195 634

**Koncernens
Balansräkning**

Tkr

	Not	2022-12-31	2021-12-31
Omsättningstillgångar			
<i>Varulager m m</i>			
Färdiga varor och handelsvaror		944	1 221
		944	1 221
<i>Kortfristiga fordringar</i>			
Kundfordringar		33 480	28 073
Fordringar hos övriga företag som det finns ett ägarintresse i		450	0
Aktuella skattefordringar		1 263	1 249
Övriga fordringar		1 283	2 287
Förutbetalda kostnader och upplupna intäkter	23	5 264	4 997
		41 740	36 606
<i>Kassa och bank</i>		2 266	65 115
Summa omsättningstillgångar		44 950	102 942
SUMMA TILLGÅNGAR		328 352	298 576

Koncernens Balansräkning

Tkr

EGET KAPITAL OCH SKULDER

Eget kapital

Eget kapital hänförligt till moderföretagets aktieägare

Aktiekapital		100	100
Annat eget kapital inklusive årets resultat		150 216	144 197
Eget kapital hänförligt till moderföretagets aktieägare		150 316	144 297

Innehav utan bestämmande inflytande

Innehav utan bestämmande inflytande		1	1 312
-------------------------------------	--	---	-------

Eget kapital hänförligt till minoritetsintresset

		1	1 312
--	--	---	-------

Summa eget kapital

		150 317	145 609
--	--	----------------	----------------

Avsättningar

Avsättningar för uppskjuten skatt		934	1 589
		934	1 589

Långfristiga skulder

Checkräkningskredit	25	78 210	45 937
Skulder till kreditinstitut	26	54 050	58 370
Övriga skulder		130	1 790
		132 390	106 097

Kortfristiga skulder

Skulder till kreditinstitut	26	2 520	5 271
Förskott från kunder		108	198
Leverantörsskulder		21 361	17 859
Aktuella skatteskulder		7 878	7 106
Övriga skulder		3 333	4 035
Upplupna kostnader och förutbetalda intäkter	27	9 511	10 812
		44 711	45 281

SUMMA EGET KAPITAL OCH SKULDER

		328 352	298 576
--	--	----------------	----------------

Koncernens	Not	2022-01-01 -2022-12-31	2021-01-01 -2021-12-31
Kassaflödesanalys			
Tkr			
Den löpande verksamheten			
Resultat efter finansiella poster		38 760	45 598
Justeringar för poster som inte ingår i kassaflödet m.m	28	-19 560	2 553
Betald skatt		-1 929	-1 704
Kassaflöde från den löpande verksamheten före förändringar av rörelsekapital		17 271	46 447
Kassaflöde från förändringar i rörelsekapital			
Förändring av varulager och pågående arbeten		277	-67
Förändring kundfordringar		-5 407	-9 599
Förändring av rörelsefordringar		2 942	-3 513
Förändring leverantörsskulder		3 502	9 654
Förändring av rörelseskulder		-2 093	-1 866
Kassaflöde från den löpande verksamheten		16 492	41 056
Investeringsverksamheten			
Investeringar i immateriella anläggningstillgångar		-1 992	-307
Försäljning av materiella anläggningstillgångar		10 358	0
Investeringar i materiella anläggningstillgångar		-263	-153
Nettokassaflödespåverkan från förvärv av koncernföretag		-3 213	0
Netto från försäljning och investeringar i finansiella anläggningstillgångar		-77 773	-60 318
Kassaflöde från investeringsverksamheten		-72 883	-60 778
Finansieringsverksamheten			
Upptagna lån		32 273	81 456
Amortering av lån		-8 731	-4 506
Utbetald utdelning		-30 000	0
Förändring kortfristiga placeringar		0	1 403
Kassaflöde från finansieringsverksamheten		-6 458	78 353
Årets kassaflöde		-62 849	58 631
Likvida medel vid årets början			
Likvida medel vid årets början		65 115	6 484
Likvida medel vid årets slut		2 266	65 115

2023062715899

Moderbolagets
Resultaträkning
Tkr

	Not	2022-01-01 -2022-12-31	2021-01-01 -2021-12-31
Nettoomsättning		1 189	168
Övriga rörelseintäkter		85	0
		1 274	168
Rörelsens kostnader			
Övriga externa kostnader	3, 4	-4 253	-2 946
Personalkostnader	5	-3 894	-2 335
Avskrivningar och nedskrivningar av materiella och immateriella anläggningstillgångar	6	-172	-206
		-8 319	-5 487
Rörelseresultat		-7 045	-5 319
Resultat från finansiella poster			
Resultat från andelar i koncernföretag	8	17 450	6 000
Resultat från övriga företag som det finns ett ägarintresse i	9	2 779	-786
Resultat från övriga värdepapper och fordringar som är anläggningstillgångar	10	7 738	17 836
Övriga ränteintäkter och liknande resultatposter		26	24
Räntekostnader och liknande resultatposter	11	-2 227	-250
		25 766	22 824
Resultat efter finansiella poster		18 721	17 505
Erhållna koncernbidrag	12	1 400	0
Resultat före skatt		20 121	17 505
Skatt på årets resultat	13	-28	-2 602
Årets resultat		20 093	14 903

Moderbolagets Balansräkning	Not	2022-12-31	2021-12-31
Tkr			
TILLGÅNGAR			
Anläggningstillgångar			
<i>Materiella anläggningstillgångar</i>			
Inventarier, verktyg och installationer	17	364	536
		364	536
<i>Finansiella anläggningstillgångar</i>			
Andelar i koncernföretag	18, 19	17 713	14 500
Andelar i intresseföretag och gemensamt styrda företag	20, 21	2 895	0
Fordringar hos intresseföretag och gemensamt styrda företag		25 000	0
Andra långfristiga värdepappersinnehav	22	170 877	124 604
		216 485	139 104
Summa anläggningstillgångar		216 849	139 640
Omsättningstillgångar			
<i>Kortfristiga fordringar</i>			
Kundfordringar		3	262
Fordringar hos koncernföretag		3 161	6 010
Fordringar hos övriga företag som det finns ett ägarintresse i		100	0
Aktuella skattefordringar		0	35
Övriga fordringar		1 756	2 599
Förutbetalda kostnader och upplupna intäkter	23	274	25
		5 294	8 931
<i>Kassa och bank</i>		935	6 908
Summa omsättningstillgångar		6 229	15 839
SUMMA TILLGÅNGAR		223 078	155 479

Moderbolagets
Balansräkning
Tkr

Not 2022-12-31 2021-12-31

EGET KAPITAL OCH SKULDER

Eget kapital

24

Bundet eget kapital

Aktiekapital

100

100

100

100

Fritt eget kapital

Balanserad vinst eller förlust

52 872

67 969

Årets resultat

20 093

14 903

72 965

82 872

Summa eget kapital

73 065

82 972

Långfristiga skulder

Checkräkningskredit

25

8 092

13 437

Övriga skulder

130

130

Summa långfristiga skulder

8 222

13 567

Kortfristiga skulder

Leverantörsskulder

402

298

Skulder till koncernföretag

138 401

55 668

Aktuella skatteskulder

2 419

2 602

Övriga skulder

129

0

Upplupna kostnader och förutbetalda intäkter

27

440

372

Summa kortfristiga skulder

141 791

58 940

SUMMA EGET KAPITAL OCH SKULDER

223 078

155 479

2023062715900

Moderbolagets	Not	2022-01-01	2021-01-01
Kassaflödesanalys		-2022-12-31	-2021-12-31
Tkr			
Den löpande verksamheten			
Resultat efter finansiella poster		18 721	17 505
Justeringar för poster som inte ingår i kassaflödet	28	87	206
Betald skatt		-186	-98
Kassaflöde från den löpande verksamheten före förändring av rörelsekapital		18 622	17 613
Kassaflöde från förändring av rörelsekapitalet			
Förändring av kundfordringar		259	-225
Förändring av kortfristiga fordringar		4 753	410
Förändring av leverantörsskulder		104	-9
Förändring av kortfristiga skulder		82 930	36 558
Kassaflöde från den löpande verksamheten		106 668	54 347
Investeringsverksamheten			
Investeringar i materiella anläggningstillgångar		0	-99
Försäljning av materiella anläggningstillgångar		85	0
Netto från försäljning och investeringar i finansiella tillgångar		-77 381	-45 569
Kassaflöde från investeringsverksamheten		-77 296	-45 668
Finansieringsverksamheten			
Upptagna lån och nyttjad checkräkningskredit		-5 345	-2 041
Utbetald utdelning		-30 000	0
Kassaflöde från finansieringsverksamheten		-35 345	-2 041
Årets kassaflöde		-5 973	6 638
Likvida medel vid årets början			
Likvida medel vid årets början		6 908	271
Kursdifferens i likvida medel			
Kursdifferens i likvida medel		0	-1
Likvida medel vid årets slut		935	6 908

Noter

Tkr

Not 1 Redovisnings- och värderingsprinciper

Allmänna upplysningar

Årsredovisningen och koncernredovisningen är upprättad i enlighet med årsredovisningslagen och BFNAR 2012:1 Årsredovisning och koncernredovisning (K3).

Redovisningsprinciperna är oförändrade jämfört med föregående år.

Intäktsredovisning

Intäkter har tagits upp till verkligt värde av vad som erhållits eller kommer att erhållas och redovisas i den omfattning det är sannolikt att de ekonomiska fördelarna kommer att tillgodogöras bolaget och intäkterna kan beräknas på ett tillförlitligt sätt.

Koncernredovisning

Konsolideringsmetod

Koncernredovisningen har upprättats enligt förvärvsmetoden. Detta innebär att förvärvade verksamheters identifierbara tillgångar och skulder redovisas till marknadsvärde enligt upprättad förvärvsanalys. Överstiger verksamhetens anskaffningsvärde det beräknade marknadsvärdet av de förväntade nettotillgångarna enligt förvärvsanalysen redovisas skillnaden som goodwill.

Dotterföretag

Koncernredovisningen omfattar, förutom moderföretaget, samtliga företag i vilka moderföretaget direkt eller indirekt har mer än 50 % av röstetalet eller på annat sätt innehar det bestämmande inflytandet och därmed har en rätt att utforma företagets finansiella och operativa strategier i syfte att erhålla ekonomiska fördelar.

Ett dotterföretags intäkter och kostnader tas in i koncernredovisningen från och med tidpunkten för förvärvet till och med den tidpunkt då moderföretaget inte längre har ett bestämmande inflytande över dotterföretaget.

Intresseföretag och gemensamt styrt företag

Som intresseföretag räknas sådana företag där företaget har ett betydande men inte bestämmande inflytande. Ett betydande inflytande anses normalt föreligga när företaget äger minst 20 % men inte mer än 50 % av rösterna i ett annat företag.

Gemensamt styrt företag är en juridisk person som två eller flera parter enligt ett avtal utövar ett gemensamt bestämmande inflytande över.

Redovisning av intresseföretag

Innehav i intresseföretag redovisas i koncernredovisningen enligt kapitalandelsmetoden. Det innebär att en förvärvsanalys upprättas och eventuella över- eller undervärden identifieras. Det koncernmässiga värdet på andelen påverkas under innehavstiden genom avskrivningar på övervärden eller återföring av undervärden. Andelsvärdet påverkas även av resultatandelen i intresseföretaget under innehavstiden, justerat för internvinster och övriga koncernmässiga justeringar. Erhållna utdelningar reducerar det koncernmässiga värdet.

Andel i intresseföretagets resultat efter skatt redovisas på egen rad och påverkar koncernens rörelseresultat.

Transaktioner mellan koncernföretag

Koncerninterna fordringar och skulder samt transaktioner mellan koncernföretag liksom orealiserade vinster elimineras i sin helhet. Orealiserade förluster elimineras också såvida inte transaktionen motsvarar ett nedskrivningsbehov.

Förändring av internvinst under räkenskapsåret har elimineras i koncernresultaträkningen.

Goodwill

Goodwill är den skillnad som uppkommer om anskaffningsvärdet för den förvärvade enheten är högre än värdet på den förvärvade enhetens nettotillgångar. Vid förvärvstidpunkten redovisas den uppkomna goodwillen som en tillgång i balansräkningen.

Redovisningsprinciper för enskilda balansposter

Immateriella tillgångar

Företaget redovisar internt upparbetade immateriella anläggningstillgångar enligt aktiveringsmodellen. Det innebär att samtliga utgifter som avser framtagandet av en internt upparbetad immateriell anläggningstillgång aktiveras och skrivs av under tillgångens beräknade nyttjandeperiod, under förutsättningarna att kriterierna i BFNAR 2012:1 är uppfyllda.

Anläggningstillgångar

Immateriella och materiella anläggningstillgångar redovisas till anskaffningsvärde minskat med ackumulerade avskrivningar enligt plan och eventuella nedskrivningar.

Avskrivning sker linjärt över den förväntade nyttjandeperioden med hänsyn till väsentligt restvärde. Följande avskrivningsprocent tillämpas:

Immateriella anläggningstillgångar

Balanserade utgifter för utvecklingsarbeten år	5
Koncessioner, patent, licenser, varumärken år	5-10
Goodwill år	5-10

Avskrivningsperiod för goodwill är beräknad utifrån den period som posten bedöms generera ekonomiska fördelar. Bolaget använder en avskrivningstid på 10 år avseende goodwill uppkommen i samband med bolagsförvärv eftersom förvärven är långsiktiga och har goda kassaflöden.

Materiella anläggningstillgångar

Byggnader%	2
Mark%	0
Maskiner och andra tekniska anläggningar år	5-10
Inventarier, verktyg och installationer år	3-5

Komponentindelning

Materiella anläggningstillgångar har delats upp på komponenter när komponenterna är betydande och när komponenterna har väsentligt olika nyttjandeperioder. När en komponent i en anläggningstillgång byts ut, utrangeras eventuell kvarvarande del av den gamla komponenten och den nya komponentens anskaffningsvärde aktiveras. Utgifter för löpande reparationer och underhåll redovisas som kostnader.

Finansiella instrument

Finansiella instrument värderas utifrån anskaffningsvärdet. Instrumentet redovisas i balansräkningen när bolaget blir part i instrumentets avtalsmässiga villkor. Finansiella tillgångar tas bort från balansräkningen när rätten att erhålla kassaflöden från instrumentet har löpt ut eller överförs och bolaget har överfört i stort sett alla risker och förmåner som är förknippade med äganderätten. Finansiella skulder tas bort från balansräkningen när förpliktelserna har reglerats eller på annat sätt upphört.

Andelar i dotterföretag

Andelar i dotterföretag redovisas till anskaffningsvärde efter avdrag för eventuella nedskrivningar. I anskaffningsvärdet ingår köpeskillingen som erlagts för aktierna samt förvärvskostnader. Eventuella kapitaltillskott läggs till anskaffningsvärdet när de uppkommer.

Andra långfristiga värdepappersinnehav

Placeringar i värdepapper som är anskaffade med avsikt att innehas långsiktigt har redovisats till sina anskaffningsvärden. Varje balansdag görs bedömning om eventuellt nedskrivningsbehov.

Kortfristiga placeringar

Värdepapper som är anskaffade med avsikt att innehas kortsiktigt redovisas inledningsvis till anskaffningsvärde och i efterföljande värderingar i enlighet med lägsta värdets princip till det lägsta av anskaffningsvärde och marknadsvärde.

Kundfordringar/kortfristiga fordringar

Kundfordringar och kortfristiga fordringar redovisas som omsättningstillgångar till det belopp som förväntas bli inbetalt efter avdrag för individuellt bedömda osäkra fordringar.

Låneskulder och leverantörsskulder

Låneskulder och leverantörsskulder redovisas initialt till anskaffningsvärde efter avdrag för transaktionskostnader. Skiljer sig det redovisade beloppet från det belopp som ska återbetalas vid förfallotidpunkten periodiseras mellanskillnaden som räntekostnad över lånets löptid med hjälp av instrumentets effektivränta. Härigenom överensstämmer vid förfallotidpunkten det redovisade beloppet och det belopp som ska återbetalas.

Nedskrivningsprövning av finansiella anläggningstillgångar

Vid varje balansdag bedöms om det finns indikationer på nedskrivningsbehov av någon av de finansiella anläggningstillgångarna. Nedskrivning sker om värdenedgången bedöms vara bestående och prövas individuellt.

Leasingavtal

Då de ekonomiska risker och fördelar som är förknippade med tillgången inte har övergått till leasetagaren klassificeras leasingen som operationell leasing. De tillgångar som företaget är leasegivare av redovisas som anläggningstillgång eller som omsättningstillgång beroende av när leasingperioden förfaller. Leasingavgiften fastställs årligen och redovisas linjärt över leasingperioden.

Företaget redovisar samtliga leasingavtal, såväl finansiella som operationella, som operationella leasingavtal. Operationella leasingavtal redovisas som en kostnad linjärt över leasingperioden.

Inkomstskatter

Total skatt utgörs av aktuell skatt och uppskjuten skatt. Skatter redovisas i resultaträkningen, utom då underliggande transaktion redovisas direkt mot eget kapital varvid tillhörande skatteeffekter redovisas i eget kapital.

Aktuell skatt

Aktuell skatt avser inkomstskatt för innevarande räkenskapsår samt den del av tidigare räkenskapsårs inkomstskatt som ännu inte redovisats. Aktuell skatt beräknas utifrån den skattesats som gäller per balansdagen.

Uppskjuten skatt

Uppskjuten skatt är inkomstskatt som avser framtida räkenskapsår till följd av tidigare händelser. Redovisning sker enligt balansräkningsmetoden. Enligt denna metod redovisas uppskjutna skatteskulder och uppskjutna skattefordringar på temporära skillnader som uppstår mellan bokförda respektive skattemässiga värden för tillgångar och skulder samt för övriga skattemässiga avdrag eller underskott.

Uppskjutna skattefordringar nettoredovisas mot uppskjutna skatteskulder endast om de kan betalas med ett nettobelopp. Uppskjuten skatt beräknas utifrån gällande skattesats på balansdagen. Effekter av förändringar i gällande skattesatser resultatförs i den period förändringen lagstadsats. Uppskjuten skattefordran redovisas som finansiell anläggningstillgång och uppskjuten skatteskuld som avsättning.

Uppskjuten skattefordran avseende underskottsavdrag eller andra framtida skattemässiga avdrag redovisas i den omfattning det är sannolikt att avdragen kan avräknas mot framtida skattemässiga överskott.

På grund av sambandet mellan redovisning och beskattning särredovisas inte den uppskjutna skatteskulden som är hänförlig till obeskattade reserver.

Ersättningar till anställda

Ersättningar till anställda avser alla former av ersättningar som företaget lämnar till de anställda. Kortfristiga ersättningar utgörs av bland annat löner, betald semester, betald frånvaro, bonus och ersättning efter avslutad anställning (pension). Kortfristiga ersättningar redovisas som kostnad och en skuld då det finns en legal eller informell förpliktelse att betala ut en ersättning till följd av en tidigare händelse och en tillförlitlig uppskattning av beloppet kan göras.

Koncernbidrag

Erhållna och lämnade koncernbidrag redovisas som bokslutsdispositioner.

Kassaflödesanalys

Kassaflödesanalysen upprättas enligt indirekt metod. Det redovisade kassaflödet omfattar endast transaktioner som medfört in- eller utbetalningar.

Som likvida medel klassificerar företaget, förutom kassamedel, disponibla tillgodohavanden hos banker och andra kreditinstitut samt kortfristiga likvida placeringar som är noterade på en marknadsplats och har en kortare löptid än tre månader från anskaffningstidpunkten. Förändringar i spärrade medel redovisas i investeringsverksamheten.

Uppskattningar och bedömningar

Upprättandet av bokslut och tillämpning av redovisningsprinciper, baseras ofta på ledningens bedömningar, uppskattningar och antaganden som anses vara rimliga vid den tidpunkt då bedömningen görs. Uppskattningar och bedömningar är baserade på historiska erfarenheter och ett antal andra faktorer, som under rådande omständigheter anses vara rimliga. Resultatet av dessa används för att bedöma de redovisade värdena på tillgångar och skulder, som inte annars framgår tydligt från andra källor. Det verkliga utfallet kan avvika från dessa uppskattningar och bedömningar. Uppskattningar och antaganden ses över regelbundet.

Not 2 Nettoomsättningens fördelning Koncernen

	2022	2021
Rörelseresultat per rörelsegren		
Återförsäljarverksamhet	232 214	169 941
Finansiella tjänster	641	550
	232 855	170 491

Not 3 Leasingavtal Koncernen

Årets leasingkostnader avseende leasingavtal, uppgår till 2 753 Tkr (2 401).

Framtida leasingavgifter, för icke uppsägningsbara leasingavtal, förfaller till betalning enligt följande:

	2022	2021
Inom ett år	2 164	2 263
Senare än ett år men inom fem år	3 067	1 174
	5 231	3 437

Moderbolaget

Årets leasingkostnader avseende leasingavtal, uppgår till 72 Tkr.

Framtida leasingavgifter, för icke uppsägningsbara leasingavtal, förfaller till betalning enligt följande:

	2022	2021
Inom ett år	31	62
Senare än ett år men inom fem år	0	15
	31	77

**Not 4 Arvode till revisorer
Koncernen**

Med revisionsuppdrag avses granskning av årsredovisningen och bokföringen samt styrelsens och verkställande direktörens förvaltning, övriga arbetsuppgifter som det ankommer på bolagets revisor att utföra samt rådgivning eller annat biträde som föranleds av iakttagelser vid sådan granskning eller genomförandet av sådana övriga arbetsuppgifter.

	2022	2021
Öhrlings PriceWaterhouseCoopers AB		
Revisionsuppdrag	305	285
Skatterådgivning	12	15
	317	300
Moderbolaget		
	2022	2021
Öhrlings PriceWaterhouseCoopers AB		
Revisionsuppdrag	210	208
Skatterådgivning	12	15
	222	223

2023062715904

**Not 5 Anställda och personalkostnader
Koncernen**

	2022	2021
Medelantalet anställda		
Kvinnor	24	23
Män	23	22
	47	45
Löner och andra ersättningar		
Styrelse och verkställande direktör	4 502	4 211
Övriga anställda	16 044	16 309
	20 546	20 520
Sociala kostnader		
Pensionskostnader för styrelse och verkställande direktör	286	303
Pensionskostnader för övriga anställda	1 415	1 357
Övriga sociala avgifter enligt lag och avtal	6 648	6 215
	8 349	7 875
Totala löner, ersättningar, sociala kostnader och pensionskostnader	28 895	28 394
Moderbolaget		
	2022	2021
Medelantalet anställda		
Kvinnor	2	1
Män	3	3
	5	4
Löner och andra ersättningar		
Styrelse och verkställande direktör	1 953	1 473
Övriga anställda	687	135
	2 640	1 608
Sociala kostnader		
Pensionskostnader för styrelse och verkställande direktör	55	
Pensionskostnader för övriga anställda	45	0
Övriga sociala avgifter enligt lag och avtal	894	576
	994	576
Totala löner, ersättningar, sociala kostnader och pensionskostnader	3 634	2 184

Könsfördelning bland ledande befattningshavare

Andel kvinnor i styrelsen	50 %	50 %
Andel män i styrelsen	50 %	50 %

**Not 6 Avskrivningar och nedskrivningar
Koncernen**

Anläggningstillgångar skrivs av enligt plan över den förväntade nyttjandeperioden med hänsyn till väsentligt restvärde. Följande avskrivningsprocent tillämpas:

Immateriella anläggningstillgångar

System	20 %
Goodwill	10 %

Materiella anläggningstillgångar

Bilar och andra transportmedel	20 %
Inventarier	20 %
Datorer	20 %

Moderbolaget

Anläggningstillgångar skrivs av enligt plan över den förväntade nyttjandeperioden med hänsyn till väsentligt restvärde. Följande avskrivningsprocent tillämpas:

Materiella anläggningstillgångar

Bilar och andra transportmedel	20 %
Inventarier	20 %

**Not 7 Resultat från andelar i intresseföretag och gemensamt styrda företag
Koncernen**

	2022	2021
Andel i Intressebolags vinst i koncernen	21 215	15 211
Resultat vid avyttringar	0	4 426
Erhållna utdelningar	4 601	3 705
	25 816	23 342

**Not 8 Resultat från andelar i koncernföretag
Moderbolaget**

	2022	2021
Utdelning	17 450	6 000
	17 450	6 000

2023062715905

**Not 9 Resultat från övriga företag som det finns ägarintresse i
Koncernen**

	2022-12-31	2021-12-31
Resultat vid avyttringar	2 789	0
	2 789	0

Moderbolaget

	2022	2021
Resultat vid avyttringar	2 779	0
	2 779	0

**Not 10 Resultat från övriga värdepapper och fordringar som är anläggningstillgångar
Koncernen**

	2022	2021
Erhållna utdelningar	1 298	378
Resultat vid avyttringar	8 447	17 458
	9 745	17 836

Moderbolaget

	2022	2021
Utdelning på aktier och andelar	1 298	378
Resultat vid avyttringar	6 441	17 458
	7 738	17 836

**Not 11 Räntekostnader och liknande resultatposter
Koncernen**

	2022-12-31	2021-12-31
Övriga räntekostnader	2 442	717
	2 442	717

Moderbolaget

	2022	2021
Räntekostnader till koncernföretag	1 755	0
Övriga räntekostnader	472	250
	2 227	250

SVANBERG & CO INVEST AB
Org.nr 556724-0600

21 (31)

**Not 12 Bokslutsdispositioner
Moderbolaget**

	2022	2021
Mottagna koncernbidrag	1 400	0
	1 400	0

**Not 13 Aktuell och uppskjuten skatt
Koncernen**

	2022	2021
Skatt på årets resultat		
Aktuell skatt	2 687	5 552
Justering avseende tidigare år	12	0
Förändring av uppskjuten skatt avseende temporära skillnader	456	-456
Uppskjuten skatt	-738	298
Totalt redovisad skatt	2 417	5 394

Avstämning av effektiv skatt

	2022		2021	
	Procent	Belopp	Procent	Belopp
Redovisat resultat före skatt		38 760		45 598
Skatt enligt gällande skattesats	20,60	-7 985	20,60	-9 393
Ej avdragsgilla kostnader	0,27	-105	0,20	-90
Ej skattepliktiga intäkter	-14,05	5 445	-8,65	3 946
Schablonränta periodiseringsfonder	0,02	-8	0,02	-9
Återföring periodiseringsfond	0,09	-35	0,03	-12
Under året utnyttjande av tidigare års underskottsavdrag vars skattevärde ej redovisats som tillgång	0,00	0	-0,08	37
Skattemässig vinst på försäljning av fastighet	0,00	0	0,65	-297
Skillnad skattemässig och bokföringsmässig avskrivning	0,00	0	0,10	-48
Uppskjuten skattefordran på temporär skillnad skattemässig och bokföringsmässig vinst på försäljning av fastighet.	0,77	-297	-0,65	297
Uppskjuten skattefordran på tidigare år ej redovisad temporär skillnad skattemässigt och bokföringsmässigt värde på fastighet.	0,41	-159	-0,35	159
Övrig uppskjuten skatt	-1,90	738	-0,03	16
Justering avseende föregående år	0,03	-12	0,00	0
Redovisad effektiv skatt	6,24	-2 417	11,83	-5 394

Moderbolaget

	2022	2021
Skatt på årets resultat		
Aktuell skatt	-27	-2 602
Justering avseende tidigare år	-1	0
Totalt redovisad skatt	-28	-2 602

Avstämning av effektiv skatt

	2022		2021	
	Procent	Belopp	Procent	Belopp
Redovisat resultat före skatt		20 121		17 505
Skatt enligt gällande skattesats	20,60	-4 145	20,60	-3 606
Ej avdragsgilla kostnader	0,25	-49	0,40	-70
Ej skattepliktiga intäkter	-20,71	4 167	-6,14	1 074
Justering avseende skatter för föregående år		-1		0
Redovisad effektiv skatt	0,14	-28	14,87	-2 602

**Not 14 Koncessioner, patent, licenser, varumärken samt liknande rättigheter
Koncernen**

	2022-12-31	2021-12-31
Ingående anskaffningsvärden	10 956	10 649
Inköp	167	307
Utgående ackumulerade anskaffningsvärden	11 123	10 956
Ingående avskrivningar	-5 105	-4 522
Årets avskrivningar	-885	-583
Utgående ackumulerade avskrivningar	-5 990	-5 105
Utgående redovisat värde	5 133	5 851

2023062715907

**Not 15 Goodwill
Koncernen**

	2022-12-31	2021-12-31
Ingående anskaffningsvärden	10 987	10 987
Inköp	1 658	0
Utgående ackumulerade anskaffningsvärden	12 646	10 987
Ingående avskrivningar	-4 245	-3 226
Årets avskrivningar	-1 351	-1 019
Utgående ackumulerade avskrivningar	-5 596	-4 245
Ingående nedskrivningar	-94	-94
Utgående ackumulerade nedskrivningar	-94	-94
Utgående redovisat värde	6 956	6 649

**Not 16 Byggnader och mark
Koncernen**

	2022-12-31	2021-12-31
Ingående anskaffningsvärden	10 841	10 841
Försäljningar/utrangeringar	-10 841	0
Utgående ackumulerade anskaffningsvärden	0	10 841
Ingående avskrivningar	-1 554	-1 166
Försäljningar/utrangeringar	1 554	0
Årets avskrivningar	0	-388
Utgående ackumulerade avskrivningar	0	-1 554
Utgående redovisat värde	0	9 287
Bokfört värde byggnader	0	7 852
Bokfört värde mark	0	1 435
	0	9 287

**Not 17 Inventarier, verktyg och installationer
Koncernen**

	2022-12-31	2021-12-31
Ingående anskaffningsvärden	2 215	4 500
Inköp	263	153
Försäljningar/utrangeringar	-754	-2 438
Utgående ackumulerade anskaffningsvärden	1 724	2 215
Ingående avskrivningar	-1 441	-3 396
Försäljningar/utrangeringar	733	2 375
Årets avskrivningar	-362	-420
Utgående ackumulerade avskrivningar	-1 070	-1 441
Utgående redovisat värde	654	774

Moderbolaget

	2022-12-31	2021-12-31
Ingående anskaffningsvärden	1 412	1 313
Inköp	0	99
Försäljningar/utrangeringar	-383	0
Utgående ackumulerade anskaffningsvärden	1 029	1 412
Ingående avskrivningar	-876	-671
Försäljningar/utrangeringar	383	
Årets avskrivningar	-172	-206
Utgående ackumulerade avskrivningar	-665	-876
Utgående redovisat värde	364	536

**Not 18 Andelar i koncernföretag
Moderbolaget**

	2022-12-31	2021-12-31
Ingående anskaffningsvärden	14 500	14 350
Inköp	3 213	0
Aktieägartillskott	0	150
Utgående ackumulerade anskaffningsvärden	17 713	14 500
Utgående redovisat värde	17 713	14 500

2023062715908

Not 19 Specifikation andelar i koncernföretag
Moderbolaget

Namn	Kapital- andel	Rösträtts- andel	Antal andelar	Bokfört värde	
K3 Nordic AB	100	100	5 000	2 622	
K3 Travel AB	100	100	1 000	100	
Håkan Svanberg & Co Healthcare AB	100	100	100	10 607	
Treberg Holding AB	100	100	1 000	431	
Svanberg Factoring AB	100	100	1 000	650	
Kilkok Software AB	100	100	500	3 253	
Blqswan AB	99	99	990	50	
				17 713	
	Org.nr	Säte		Eget kapital	Resultat
K3 Nordic AB	556492-5021	Örebro		6 007	4 253
K3 Travel AB	556795-0117	Örebro		2 299	813
Håkan Svanberg & Co Healthcare AB	556966-1787	Örebro		15 515	4 586
Treberg Holding AB	556961-8878	Örebro		1 828	1 703
Svanberg Factoring AB	556965-5409	Örebro		485	73
Kilkok Software AB	559010-8600	Örebro		12 368	6 495
Blqswan AB	556972-1888	Örebro		26	0

**Not 20 Andelar i intresseföretag och gemensamt styrda företag
Koncernen**

	2022-12-31	2021-12-31
Ingående anskaffningsvärden	45 971	31 002
Inköp	945	0
Försäljningar	0	100
Omklassificeringar	1 950	142
Andel i intressebolags resultat	20 979	14 727
Utgående ackumulerade anskaffningsvärden	69 845	45 971
Utgående redovisat värde	69 845	45 971

Moderbolaget

	2022-12-31	2021-12-31
Ingående anskaffningsvärden	0	100
Inköp	945	0
Försäljningar	0	-100
Omklassificeringar	1 950	0
Utgående ackumulerade anskaffningsvärden	2 895	0
Utgående redovisat värde	2 895	0

**Not 21 Specifikation andelar i intresseföretag och gemensamt styrda företag
Moderbolaget**

Namn	Kapital- andel	Rösträtts- andel	Antal andelar	Bokfört värde
Deligate AB	21,3	21,3	174 000	2 870
SIBE förvaltning	25	25	250	25
Swedencare AB, Indirekt ägd (1)	14,52	14,52	23 052 775	2 895
	Org.nr	Säte	Eget kapital	Resultat
Deligate AB	559016-7648	Örebro	4 267	-2 424
SIBE förvaltning	559372-3512	Örebro	151	51
Swedencare AB, Indirekt ägd (1)	556470-3790	Malmö	6 450 910	150 267

(1) Innehavet ägs av Håkan Svanberg & Co Healthcare AB. Bolaget är noterat på NASDAQOMX First North. Marknadsvärdet på innehavet per bokslutsdagen var 708 (3 541) Mkr.

**Not 22 Andra långfristiga värdepappersinnehav
Moderbolaget**

På balansdagen överstiger marknadsvärdet på noterade värdepapper anskaffningsvärdet med 1 383 (96 648) TSEK.

**Not 23 Förutbetalda kostnader och upplupna intäkter
Koncernen**

	2022-12-31	2021-12-31
Upplupna intäkter	1 661	831
Förutbetalda kostnader	3 422	4 166
Upplupna ränteintäkter	181	0
	5 264	4 997

Moderbolaget

	2022-12-31	2021-12-31
Förutbetalda kostnader	93	25
Upplupna ränteintäkter	181	0
	274	25

**Not 24 Antal aktier och kvotvärde
Moderbolaget**

Namn	Antal aktier	Kvotvärde
Antal Aktier	1 000	100
	1 000	

**Not 25 Checkräkningskredit
Koncernen**

	2022-12-31	2021-12-31
Beviljat belopp på checkräkningskredit uppgår till	91 000	59 500
Utnyttjad kredit uppgår till	78 210	45 937
<u>Ställda säkerheter</u>		
Företagsinteckning	1 500	1 500
	1 500	1 500

Moderbolaget

	2022-12-31	2021-12-31
Beviljat belopp på checkräkningskredit uppgår till	21 000	21 000
Utnyttjad kredit uppgår till	8 092	13 437

**Not 26 Skulder till kreditinstitut
Koncernen**

Nedan framgår fördelning av långfristiga lån.

Långgivare	Lånebelopp 2022-12-31	Lånebelopp 2021-12-31
Stadshypotek AB	0	5 271
Svenska Handelsbanken AB (Publ)	6 570	8 370
Nordea Bank Abp	50 000	50 000
	56 570	63 641

Kortfristig del av långfristig skuld 2 520 Tkr (5 271)

**Not 27 Upplupna kostnader och förutbetalda intäkter
Koncernen**

	2022-12-31	2021-12-31
Upplupna kostnader	6 279	7 288
Förutbetalda Intäkter	3 232	3 524
	9 511	10 812

Moderbolaget

	2022-12-31	2021-12-31
Upplupna kostnader	440	372
	440	372

**Not 28 Justering för poster som inte ingår i kassaflödet
Koncernen**

	2022-12-31	2021-12-31
Avskrivningar	2 607	2 553
Kursvinster	-261	0
Rearesultat vid försäljning av anläggningstillgångar	-85	0
Resultat andel i Intresseföretag	-21 821	0
	-19 560	2 553

2023062715910

Moderbolaget

	2022-12-31	2021-12-31
Avskrivningar	172	206
Vinst vid försäljning av anläggningstillgångar	-85	0
	87	206

**Not 29 Ställda säkerheter
Koncernen**

	2022-12-31	2021-12-31
Företagsinteckning	1 500	1 500
Värdepapper i depå	44 229	99 958
Fastighetsinteckning	0	5 500
	45 729	106 958

Moderbolaget

	2022-12-31	2021-12-31
Värdepapper i depå	30 250	89 598
	30 250	89 598

**Not 30 Eventualförpliktelser
Moderbolaget**

	2022-12-31	2021-12-31
Borgensåtagande	56 570	63 645
	56 570	63 645

Undertecknade försäkrar härmed att årsredovisningen har upprättats i enlighet med årsredovisningslagen och god redovisningssed, att aktuella redovisningsnormer har tillämpats och att lämnade uppgifter stämmer med faktiska förhållanden.

Den dag som framgår av min elektroniska underskrift

Hans Sollerman
Ordförande

Olof Svanberg

Ann-Charlotte Beckman

Ann Wolf Winberg

Anna Svanberg

Håkan Svanberg
Verkställande direktör

Vår revisionsberättelse har lämnats den dag som framgår av min elektroniska underskrift

Öhrlings PricewaterhouseCoopers AB

Erik Storm
Auktoriserad revisor

Deltagare

ÖHRLINGS PRICEWATERHOUSECOOPERS AB 556029-6740 Sverige

Signerat med Svenskt BankID

Namn returnerat från Svenskt BankID: ERIK STORM

Erik Storm
Senior Manager

2023-06-19 14:55:34 UTC

Datum

Leveranskanal: E-post

SVANBERG & CO INVEST AB 556724-0600 Sverige

Signerat med Svenskt BankID

Namn returnerat från Svenskt BankID: HANS SOLLERMAN

Hans Sollerman

2023-06-19 14:38:08 UTC

Datum

Leveranskanal: E-post

Signerat med Svenskt BankID

Namn returnerat från Svenskt BankID: Olof Fredrik Svanberg

Olof Svanberg

2023-06-19 13:55:32 UTC

Datum

Leveranskanal: E-post

Signerat med Svenskt BankID

Namn returnerat från Svenskt BankID: Britt Ann-Charlotte Beckman

Ann-Charlotte Beckman

2023-06-19 07:06:34 UTC

Datum

Leveranskanal: E-post

Signerat med Svenskt BankID

Namn returnerat från Svenskt BankID: ANN WOLF WINBERG

Ann Wolf Winberg

2023-06-19 07:48:25 UTC

Datum

Leveranskanal: E-post

Signerat med Svenskt BankID

Namn returnerat från Svenskt BankID: Anna Lovisa Svanberg

Anna Svanberg

2023-06-19 13:42:03 UTC

Datum

Leveranskanal: E-post

Signerat med Svenskt BankID

Namn returnerat från Svenskt BankID: Carl Håkan Fredrik Svanberg


Håkan Svanberg

2023-06-19 07:45:38 UTC

Datum

Leveranskanal: E-post

2023062715911



2023062715912

Revisionsberättelse

Till bolagsstämman i SVANBERG & CO INVEST AB, org.nr 556724-0600

Rapport om årsredovisningen och koncernredovisningen

Uttalanden

Vi har utfört en revision av årsredovisningen och koncernredovisningen för SVANBERG & CO INVEST AB för år 2022.

Enligt vår uppfattning har årsredovisningen och koncernredovisningen upprättats i enlighet med årsredovisningslagen och ger en i alla väsentliga avseenden rättvisande bild av moderbolagets och koncernens finansiella ställning per den 31 december 2022 och av dessas finansiella resultat och kassaflöde för året enligt årsredovisningslagen. Förvaltningsberättelsen är förenlig med årsredovisningens och koncernredovisningens övriga delar.

Vi tillstyrker därför att bolagsstämman fastställer resultaträkningen och balansräkningen för moderbolaget och koncernen.

Grund för uttalanden

Vi har utfört revisionen enligt International Standards on Auditing (ISA) och god revisions sed i Sverige. Vårt ansvar enligt dessa standarder beskrivs närmare i avsnittet Revisorns ansvar. Vi är oberoende i förhållande till moderbolaget och koncernen enligt god revisors sed i Sverige och har i övrigt fullgjort vårt yrkesetiska ansvar enligt dessa krav.

Vi anser att de revisionsbevis vi har inhämtat är tillräckliga och ändamålsenliga som grund för våra uttalanden.

Styrelsens och verkställande direktörens ansvar


Det är styrelsen och verkställande direktören som har ansvaret för att årsredovisningen och koncernredovisningen upprättas och att de ger en rättvisande bild enligt årsredovisningslagen. Styrelsen och verkställande direktören ansvarar även för den interna kontroll som de bedömer är nödvändig för att upprätta en årsredovisning och koncernredovisning som inte innehåller några väsentliga felaktigheter, vare sig dessa beror på oegentligheter eller misstag.

Vid upprättandet av årsredovisningen och koncernredovisningen ansvarar styrelsen och verkställande direktören för bedömningen av bolagets och koncernens förmåga att fortsätta verksamheten. De upplyser, när så är tillämpligt, om förhållanden som kan påverka förmågan att fortsätta verksamheten och att använda antagandet om fortsatt drift. Antagandet om fortsatt drift tillämpas dock inte om styrelsen och verkställande direktören avser att likvidera bolaget, upphöra med verksamheten eller inte har något realistiskt alternativ till att göra något av detta.

Revisorns ansvar

Våra mål är att uppnå en rimlig grad av säkerhet om huruvida årsredovisningen och koncernredovisningen som helhet inte innehåller några väsentliga felaktigheter, vare sig dessa beror på oegentligheter eller misstag, och att lämna en revisionsberättelse som innehåller våra uttalanden. Rimlig säkerhet är en hög grad av säkerhet, men är ingen garanti för att en revision som utförs enligt ISA och god revisions sed i Sverige alltid kommer att upptäcka en väsentlig felaktighet om en sådan finns. Felaktigheter kan uppstå på grund av oegentligheter eller misstag och anses vara väsentliga om de enskilt eller tillsammans rimligen kan förväntas påverka de ekonomiska beslut som användare fattar med grund i årsredovisningen och koncernredovisningen.

En ytterligare beskrivning av vårt ansvar för revisionen av årsredovisningen och koncernredovisningen finns på Revisorsinspektionens webbplats: www.revisorsinspektionen.se/revisornsansvar. Denna beskrivning är en del av revisionsberättelsen.



Rapport om andra krav enligt lagar och andra författningar

Uttalanden

Utöver vår revision av årsredovisningen och koncernredovisningen har vi även utfört en revision av styrelsens och verkställande direktörens förvaltning för SVANBERG & CO INVEST AB för år 2022 samt av förslaget till dispositioner beträffande bolagets vinst eller förlust.

Vi tillstyrker att bolagsstämman disponerar vinsten enligt förslaget i förvaltningsberättelsen och beviljar styrelsens ledamöter och verkställande direktören ansvarsfrihet för räkenskapsåret.

Grund för uttalanden

Vi har utfört revisionen enligt god revisionssed i Sverige. Vårt ansvar enligt denna beskrivs närmare i avsnittet Revisorns ansvar. Vi är oberoende i förhållande till moderbolaget och koncernen enligt god revisorssed i Sverige och har i övrigt fullgjort vårt yrkesetiska ansvar enligt dessa krav.

Vi anser att de revisionsbevis vi har inhämtat är tillräckliga och ändamålsenliga som grund för våra uttalanden.

Styrelsens och verkställande direktörens ansvar

Det är styrelsen som har ansvaret för förslaget till dispositioner beträffande bolagets vinst eller förlust. Vid förslag till utdelning innefattar detta bland annat en bedömning av om utdelningen är försvarlig med hänsyn till de krav som bolagets och koncernens verksamhetsart, omfattning och risker ställer på storleken av moderbolagets och koncernens egna kapital, konsolideringsbehov, likviditet och ställning i övrigt.

Styrelsen ansvarar för bolagets organisation och förvaltningen av bolagets angelägenheter. Detta innefattar bland annat att fortlöpande bedöma bolagets och koncernens ekonomiska situation, och att tillse att bolagets organisation är utformad så att bokföringen, medelsförvaltningen och bolagets ekonomiska angelägenheter i övrigt kontrolleras på ett betryggande sätt. Den verkställande direktören ska sköta den löpande förvaltningen enligt styrelsens riktlinjer och anvisningar och bland annat vidta de åtgärder som är nödvändiga för att bolagets bokföring ska fullgöras i överensstämmelse med lag och för att medelsförvaltningen ska skötas på ett betryggande sätt.

Revisorns ansvar


Vårt mål beträffande revisionen av förvaltningen, och därmed vårt uttalande om ansvarsfrihet, är att inhämta revisionsbevis för att med en rimlig grad av säkerhet kunna bedöma om någon styrelseledamot eller verkställande direktören i något väsentligt avseende:

- företagit någon åtgärd eller gjort sig skyldig till någon försummelse som kan föranleda ersättningskyldighet mot bolaget
- på något annat sätt handlat i strid med aktiebolagslagen, årsredovisningslagen eller bolagsordningen.

Vårt mål beträffande revisionen av förslaget till dispositioner av bolagets vinst eller förlust, och därmed vårt uttalande om detta, är att med rimlig grad av säkerhet bedöma om förslaget är förenligt med aktiebolagslagen.

Rimlig säkerhet är en hög grad av säkerhet, men ingen garanti för att en revision som utförs enligt god revisionssed i Sverige alltid kommer att upptäcka åtgärder eller försummelser som kan föranleda ersättningskyldighet mot bolaget, eller att ett förslag till dispositioner av bolagets vinst eller förlust inte är förenligt med aktiebolagslagen.

En ytterligare beskrivning av vårt ansvar för revisionen av förvaltningen finns på Revisorsinspektionens webbplats: www.revisorsinspektionen.se/revisornsansvar. Denna beskrivning är en del av revisionsberättelsen.



2023062715913

Örebro den dag som framgår av vår elektroniska signatur

Öhrlings PricewaterhouseCoopers AB

Erik Storm
Auktoriserad revisor

Deltagare

ÖHRLINGS PRICEWATERHOUSECOOPERS AB 556029-6740 Sverige

Signerat med Svenskt BankID

Namn returnerat från Svenskt BankID: ERIK STORM

Erik Storm

Auktoriserad revisor

2023-06-19 14:57:41 UTC

Datum

Leveranskanal: E-post