

Utvecklar och förvärvar framgångsrika, hållbara företag i Norden

Momentum Group är en ledande börsnoterad grupp som erbjuder hållbara produkter, tjänster och lösningar till kunder inom industri och industriell infrastruktur i Norden. Momentum Group är en aktiv ägare som fokuserar på att utveckla och förvärva företag inom de tjänsteverktyger där vi har kunskap, kompetens och erfarenhet. Momentum Group har sitt ursprung i Bergman & Beving som i över 100 år har byggt en rad framgångsrika verksamheter.

Omsättning MSEK¹

2 681

EBITA-tillväxt¹

31%

Lönsamhet EBITA/RK¹

59%

Medarbetare²

807

Våra finansiella mål

EBITA-tillväxt: > 15%

Lönsamhet EBITA/RK: > 45%

Utdelning: > 30%

¹ Avser R12 till och med 30 juni 2024. EBITA-tillväxt mäts mot motsvarande R12-period året innan.

² Antal anställda per 30 juni 2024.


Mission



Tillsammans för en hållbar industri

Våra verksamheter ska, tillsammans med sina kunder, samarbetspartners och övriga intressenter, bidra till att skapa en hållbar industri ur ett socialt, miljömässigt och ekonomiskt perspektiv.

Affärsidé



Vi ska göra våra kunders vardag enklare, säkrare och mer lönsam – genom att erbjuda hållbara produkter och tjänster

För våra kunder är det viktigt att upprätthålla god lönsamhet i dess verksamhet. Våra bolag säljer kvalitetsprodukter och tillhörande tjänster som skapar värde för kunden under produktens eller tjänstens totala livslängd.

Vision



Kundens bästa hållbara val

Våra olika bolag fokuserar på att förstå kundernas behov, och baserat på situation och behov kunna erbjuda den bästa hållbara lösningen för kunden.

Våra fokusområden

Vi utvecklar

Företagsutveckling genom aktivt ägande.

Vi bygger kultur

Företagsutveckling genom decentraliserat ansvar och utveckling av medarbetare.

Vi förvärvar

Tillväxt genom förvärv av hållbara bolag.

Innehåll

Sammanfattning

Vd har ordet

Finansiell utveckling koncernen

Affärsområde Industry

Affärsområde Infrastructure

Finansiell ställning

Förvärförvärv

Övrigt


Räkenskaper koncernen

Räkenskaper moderbolaget

Noter

Nyckeltal

→ Om Momentum Group



This file is sealed with a digital signature. The seal is a guarantee for the authenticity of the document.

Document ID
64F907600A610448899798944A254CB1F

Momentum Group AB
Östermalmsgatan 87 E, 114 59 Stockholm, Org nr: 559266-0699, Styrelsens säte: Stockholm
Tel: 08-92 90 00, momentum.group

Historisk finansiell utveckling¹

	R12						
MSEK	30 jun 2024	31 dec 2023	31 dec 2022	31 dec 2021	31 dec 2020	31 mar 2020	31 mar 2019
Nettoomsättning	2 681	2 298	1 739	1 491	1 163	1 254	1 196
Rörelseresultat	265	237	185	155	130	130	111
EBITA	303	265	204	171	134	134	114
Periodens resultat	185	173	140	117	99	99	84
Immateriella anläggningstillgångar	876	789	383	284	175	177	165
Nyttjanderättstillgångar	217	194	138	127	51	60	-
Övriga anläggningstillgångar	86	31	22	19	12	8	7
Varulager	397	366	285	213	176	193	191
Kortfristiga fordringar	515	435	328	271	175	227	220
Likvida medel och kortfristiga placeringar	84	47	17	70	145	31	29
Summa tillgångar	2 124	1 862	1 173	984	734	696	612
Eget kapital hänförligt till moderbolagets ägare	640	617	498	458	337	259	143
Innehav utan bestämmande inflytande	56	39	27	17	6	5	-
Räntebärande skulder och avsättningar	678	561	198	132	147	193	141
Icke räntebärande skulder och avsättningar	750	645	450	377	244	239	328
Summa eget kapital och skulder	2 124	1 862	1 173	984	734	696	612
Rörelsemarginal	9,9%	10,3%	10,6%	10,4%	11,2%	10,4%	9,3%
EBITA-marginal	11,3%	11,5%	11,7%	11,5%	11,5%	10,7%	9,5%
Avkastning på rörelsekapital (EBITA/RK)	59%	59%	61%	61%	54%	52%	46%
Avkastning på eget kapital	29%	31%	29%	30%	35%	49%	51%
Finansiell nettolåneskuld	594	514	181	62	2	162	112
Operativ nettolåneskuld / nettolånefordran +/-	381	326	48	-61	-45	107	112
Sollditet	30%	33%	42%	47%	46%	37%	23%
Resultat per aktie före och efter utspädning, SEK	3,60	3,45	2,70	2,30	1,90	1,95	1,65
Eget kapital per aktie, SEK	12,95	12,50	10,10	9,05	6,70	5,15	2,85
Börskurs per aktie, SEK	173,40	130,50	58,51	-	-	-	-
Antal anställda vid periodens slut	807	749	558	484	329	339	335

¹ Avseende balansposter och nyckeltal över finansiell ställning avses utgående balans för respektive år.



This file is sealed with a digital signature.
The seal is a guarantee for the authenticity
of the document.

Document ID:
54F9C600A610448899798944A254CB1F

Innehåll
Sammanfattning
Vd i har ordet
Finansiell utveckling koncernen
Affärsområde Industry
Affärsområde Infrastructure
Finansiell ställning
Rörelseförvärv
Övrigt
Räkenskaper koncernen
Räkenskaper moderbolaget
Noter
→ Nyckeltal
Om Momentum Group

Nyckeltal

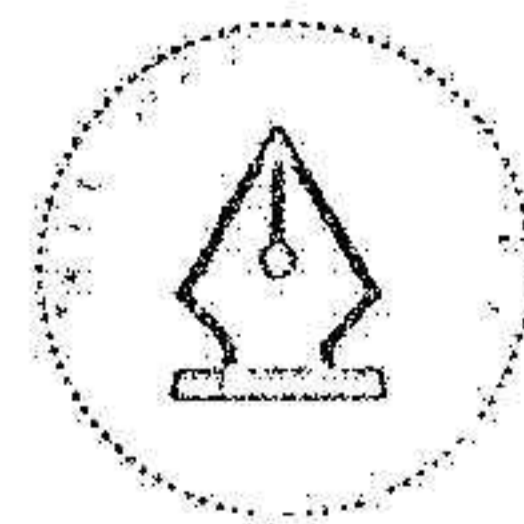
Härledning av alternativa nyckeltal¹

	Kv2				R12 jun			
	2024	2023	2024	2023	2024	2023	2024	2023
EBITA	77	59	142	114	265	213	-	-
Rörelseresultat	-	-	-	-	-	-	-	-
Jämförelsestörande poster	11	6	21	11	38	18	-	-
Avskrivningar Inmat tillg förvärv	88	65	163	125	303	231	-	-
EBITA	88	65	163	125	303	231	-	-
Jämförelsestörande poster	-	-	-	-	-	-	-	-
Noterings- och separationskostnader	-	-	-	-	-	-	-	-
Summa jämförelsestörande poster	-	-	-	-	-	-	-	-
Rörelsemarginal	77	59	142	114	265	213	-	-
Rörelseresultat	773	549	1 434	1 051	2 681	1 945	-	-
Nettoomsättning	10,0%	10,7%	9,9%	10,8%	9,9%	11,0%	-	-
Rörelsemarginal	88	65	163	125	303	231	-	-
EBITA-marginal	773	549	1 434	1 051	2 681	1 945	-	-
EBITA	11,4%	11,8%	11,4%	11,9%	11,3%	11,9%	-	-
Vinstmarginal	70	55	125	108	239	203	-	-
Resultat efter finansiella poster	773	549	1 434	1 051	2 681	1 945	-	-
Nettoomsättning	9,1%	10,0%	8,7%	10,3%	8,9%	10,4%	-	-
Vinstmarginal	368	283	387	283	755	566	-	-
EBITA/RK	368	283	387	283	755	566	-	-
Genomsnittligt Varulager	387	283	755	566	-243	-184	-	-
Genomsnittliga Kundfordringar	755	566	-243	-184	512	382	-	-
Summa genomsnittliga rörelsestillgångar	512	382	303	231	594	476	-	-
Genomsnittliga Leverantörsskulder	303	231	594	476	-213	-171	-	-
Genomsnittligt rörelsekapital (RK)	594	476	381	305	594	476	-	-
EBITA	594	476	381	305	594	476	-	-
EBITA/RK	59%	60%	59%	60%	59%	60%	-	-

	R12 jun	
	2024	2023
Avkastning på sysselsatt kapital	1 866	1 225
Genomsnittlig balansomslutning	-204	-104
Genomsnittliga ej räntebärande långfristiga skulder	-452	-348
Genomsnittliga ej räntebärande kortfristiga skulder	1 210	773
Genomsnittligt sysselsatt kapital	265	213
Rörelseresultat	6	2
Finansiella intäkter	271	215
Summa rörelseresultat + finansiella intäkter	22%	28%
Avkastning på sysselsatt kapital	607	493
Avkastning på eget kapital	179	158
Genomsnittligt eget kapital hänförligt till moderbolagets aktieägare	29%	32%
Periodens resultat hänförligt till moderbolagets aktieägare	410	379
Avkastning på eget kapital	268	134
Finansiell nettolåneskuld	-	-
Långfristiga räntebärande skulder	-84	-37
Kortfristiga räntebärande skulder	594	476
Kortfristiga placeringar	-	-
Likvida medel	-	-
Finansiell nettolåneskuld	594	476
Operativ nettolåneskuld (+) / nettolånefordran (-)	594	476
Finansiell nettolåneskuld	-213	-171
Finansiella leasingkulder	381	305
Operativ nettolåneskuld (+) / nettolånefordran (-)	2 124	1 677
Soliditet	640	534
Balansomslutning	30%	32%
Eget kapital hänförligt till moderbolagets aktieägare	30%	32%
Soliditet	30%	32%

¹ Avseende balansposter och nyckeltal över finansiell ställning avses utgående balans för respektive år.

Innehåll
Sammanfattning
Vd har ordet
Finansiell utveckling koncernen
Affärsområde Industry
Affärsområde Infrastructure
Finansiell ställning
Rörelseförvärv
Övrigt
Räkenskaper koncernen
Räkenskaper moderbolaget
Noter
Nyckeltal
Om Momentum Group



This file is sealed with a digital signature.
The seal is a guarantee for the authenticity of the document.

Document ID
54f5c600a610448899798944a254cb1f

Definitioner av alternativa nyckeltal och dess syfte

Rörelseresultat

Resultat före finansiella poster och skatt. Används för att visa koncernens resultat före räntor och skatter.

Jämförelsestörande poster

I jämförelsestörande poster ingår intäkter och kostnader som inte förväntas uppkomma regelbundet i den löpande verksamheten. Jämförelsestörande poster avser för perioden kostnader för förberedelser inför sämrotering och avser framför allt rådgivnings- och granskningkostnader samt separationskostnader. En särskild redovisning av jämförelsestörande poster tydliggör utvecklingen i den operativa verksamheten.

EBITA

Rörelseresultat justerat för jämförelsestörande poster och före eventuell nedskrivning av goodwill samt av- och nedskrivningar av andra immateriella tillgångar som uppkommit i samband med företagsförvärv och därmed likställda transaktioner. Används för att visa koncernens resultatgenerering i den operativa verksamheten.

Rörelsemarginal, %

Rörelseresultat i förhållande till nettoomsättningen. Används för att mäta koncernens resultatgenerering före räntor och skatt och ger en förståelse för resultatutveckling över tid. Anger hur stor andel i procent av nettoomsättningen som finns kvar för att täcka räntebetalningar och skatt samt ge vinst, efter att koncernens kostnader betalats.

EBITA-marginal, %

EBITA i procent av nettoomsättningen. Används för att mäta koncernens resultatgenerering i den löpande verksamheten och ger en förståelse för resultatutveckling över tid. Per affärsområde (rörelsesegment) visas EBITA-marginal baserad på nettoomsättning från såväl externa som interna kunder.

Vinstmarginal, %

Resultat efter finansiella poster i procent av nettoomsättningen. Används för att bedöma koncernens vinstgenerering före skatt och visar hur stor del av nettoomsättningen som koncernen får behålla i resultat före skatt.

Avkastning på rörelsekapital (EBITA/RK), %

EBITA för de senaste 12 månaderna dividerat med genomsnittligt rörelsekapital mätt som summa rörelsekapital (kundfordringar och varulager med avdrag för leverantörskulder) vid utgången av varje månad för de senaste tolv månaderna samt ingående balans vid periodens start dividerat med 13. Koncernens interna lönsamhetsmål vilket premierar högt EBITA och låg kapitalkbindning. Används för att analysera lönsamheten i koncernen och dess olika verksamheter.

Avkastning på sysselsatt kapital, %

Rörelseresultat med tillägg för finansiella intäkter för de senaste 12 månaderna dividerat med genomsnittligt sysselsatt kapital mätt som summa balansomslutning med avdrag för ej räntebärande skulder och avsättningar vid utgången av de senaste fyra kvartalen samt ingående balans vid periodens start dividerat med fem. Presenteras för att visa på koncernens avkastning på dess externt finansierade kapital och egna kapital, det vill säga oberoende av dess finansiering.

Avkastning på eget kapital, %

Periodens resultat för de senaste 12 månaderna dividerat med genomsnittligt eget kapital mätt som summa eget kapital hänförligt till moderbolagets aktieägare vid utgången av de senaste fyra kvartalen samt ingående balans vid periodens start dividerat med fem. Används för att mäta den avkastning som genereras på det kapital som moderbolagets aktieägare har investerat.

Innehåll

Sammanfattning	
Vd har ordet	
Finansiell utveckling koncernen	
Affärsområde Industry	
Affärsområde Infrastructure	
Finansiell ställning	
Rörelseförvärv	
Övrigt	
Räkenskaper koncernen	
Räkenskaper moderbolaget	
Noter	
Nyckeltal	
Om Momentum Group	

Finansiell nettolåneskuld

Finansiell nettolåneskuld mätt som långfristiga räntebärande skulder och kortfristiga räntebärande skulder med avdrag för likvida medel vid periodens utgång. Används för att följa skuldutvecklingen och analysera koncernens totala skuldsättning inklusive leasingkulder.

Operativ nettolåneskuld / Nettolånefordran


Operativ nettolåneskuld mätt som långfristiga räntebärande skulder och kortfristiga räntebärande skulder exklusive leasingkulder med avdrag för likvida medel vid periodens utgång. Används för att följa skuldutvecklingen och analysera koncernens totala skuldsättning exklusive leasingkulder.

Soliditet, %

Eget kapital hänförligt till moderbolagets aktieägare i procent av balansomslutningen vid periodens utgång. Används för att analysera den finansiella risken i koncernen och visar hur stor andel av koncernens tillgångar som är finansierade med eget kapital.

Förändring i nettoomsättning för jämförbara enheter

Jämförbara enheter avser försäljning i lokal valuta från enheter som var del av koncernen under innevarande period och hela motsvarande period föregående år. Handelsdagar avser effekten på försäljningen i lokal valuta beroende på skillnaden mellan antalet handelsdagar jämfört med jämförelseperioden. Övriga enheter avser förvärvade eller avyttrade enheter under motsvarande period. Används för att analysera den underliggande försäljningstillväxten drivet av förändring i volym, produkt- och tjänsteutbud och pris för liknande produkter och tjänster mellan olika perioder. Se avstämningstabell på sidan 4.



This file is sealed with a digital signature.
The seal is a guarantee for the authenticity
of the document.

Document ID
54F9C600A610448899798944A254CB1F

Nyckeltal

Momentum Group använder vissa finansiella nyckeltal vid sin analys av verksamheten och dess utveckling som inte definieras i enlighet med IFRS. Momentum Group anser att dessa alternativa nyckeltal ger värdefull information till bolagets styrelse, ägare och investerare då de möjliggör en utvärdering av aktuella trender och bolagets prestation på ett bättre sätt i kombination med andra nyckeltal som beräknas enligt IFRS.

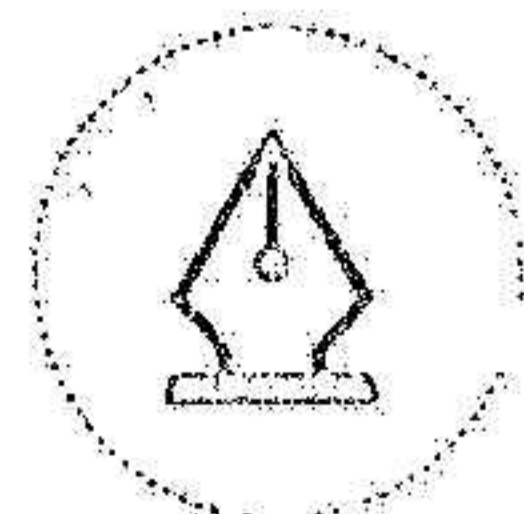
MSEK	Kv2		Jan-jun		R12 jun	
	2024	2023	2024	2023	2024	2023
IFRS-nyckeltal						
Nettoomsättning	773	549	1 434	1 051	2 681	1 945
Periodens resultat	54	43	97	85	185	160
IFRS-nyckeltal per aktie (SEK)						
Resultat per aktie före utspädning	1,05	0,90	1,90	1,75	3,60	3,20
Resultat per aktie efter utspädning	1,05	0,90	1,90	1,75	3,60	3,20
Övriga nyckeltal per aktie						
Eget kapital per aktie före utspädning, vid periodens slut					12,95	10,85
Eget kapital per aktie efter utspädning, vid periodens slut					12,95	10,85
Antal aktier i 1000-tal						
Antal aktier före utspädning	49 427	49 221	49 427	49 221	49 427	49 221
Vägt antal aktier före utspädning	49 398	49 221	49 398	49 221	49 389	49 245
Vägt antal aktier efter utspädning	49 398	49 221	49 398	49 221	49 389	49 245
Övriga nyckeltal						
Antal anställda vid periodens slut					807	692
Börskurs per aktie, SEK					173,40	121,50

Eftersom inte alla börsnoterade bolag beräknar dessa finansiella nyckeltal på samma sätt är det inte säkert att informationen är jämförbar med andra bolags nyckeltal med samma benämningar. Dessa finansiella nyckeltal ska därför inte ses som en ersättning för mått som definieras enligt IFRS.

MSEK	Kv2		Jan-jun		R12 jun	
	2024	2023	2024	2023	2024	2023
ALTERNATIVA NYCKELTAL						
Resultaträkningsbaserade nyckeltal						
Rörelseresultat	77	59	142	114	265	213
varav jämförelseförändringar	-	-	-	-	-	-
varav Avskrivningar immateriella tillgångar vid förvärv	-11	-6	-21	-11	-38	-18
EBITA	88	65	163	125	303	231
Resultat efter finansiella poster	70	55	125	108	239	203
Rörelsemarginal	10,0%	10,7%	9,9%	10,8%	9,9%	11,0%
EBITA-marginal	11,4%	11,8%	11,4%	11,9%	11,3%	11,9%
Vinstmarginal	9,1%	10,0%	8,7%	10,3%	8,9%	10,4%
Lönsamhetsnyckeltal						
EBITA/RK					59%	60%
Avkastning på sysselsatt kapital					22%	28%
Avkastning på eget kapital					29%	32%
Nyckeltal över finansiell ställning						
Finansiell nettoläneskuld					594	476
Operativ nettoläneskuld (+) / nettolänesfordran (-)					381	305
Eget kapital hänförligt till moderbolagets ägare					640	534
Soliditet					30%	32%

Innehåll

Sammanfattning	
Vd har ordet	
Finansiell utveckling koncernen	
Affärsområde Industry	
Affärsområde Infrastructure	
Finansiell ställning	
Rörelseförvärv	
Övrigt	
Räkenskaper koncernen	
Räkenskaper moderbolaget	
Noter	
→ Nyckeltal	
Om Momentum Group	



This file is sealed with a digital signature.
The seal is a guarantee for the authenticity of the document.

Document ID:
64E9F500A610448899798944A254CB1F

4. Rörelseförvärv

Momentum Group genomförde sju rörelseförvärv med tillträde under rapportperioden. De aktuella förvärven beskrivs på sidan 9.

Förvärsanalysen – rörelseförvärv med tillträde under rapportperioden

Den sammanlagda köpeskillingen för förvärven uppgick till 162 MSEK exklusive förvärvskostnader. Förvärvskostnader om sammanlagt cirka 3 MSEK har redovisats i posten övriga rörelsekostnader. I enlighet med förvärsanalysen redovisad nedan har av köpeskillingen 67 MSEK allokerats till goodwill och 38 MSEK till kundrelationer. De förvärsanalyser som avser förvärv med tillträde under andra kvartalet är preliminära. Förvärsanalysen från första kvartalet är slutlig.

Allokeringen till kundrelationer är baserad på det diskonterade värdet av framtida kassaflöden hänförliga till respektive tillgångsslag, där en bedömning gjorts av bland annat marginal, kapitalbindning och omsättningshastighet på kundstocken. Goodwill vid förvärvstillfället är det belopp varmed anskaffningsvärdet överstiger det verkliga värdet av förvärvade nettotillgångar. Goodwill motiveras av förväntad framtida försäljningsutveckling, lönsamhet och att dotterbolagens position på aktuella marknader förväntas stärkas.

De förvärsanalyser som bedöms vara preliminära är huvudsakligen till följd av att endast en kort tid har förflutit sedan tillträde av förvärven.

Påverkan på koncernens likvida medel

Utöver de under rapportperioden tillträdde förvärven har kassaflödet från förvärv av dotterföretag även påverkats av en reglering av en uppskjuten betalning om 12 MSEK.

MSEK	Verkligt värde redovisat i koncernen
Förvärvade tillgångar:	
Immateriella anläggningstillgångar	38
Nyttjanderättstillgångar	19
Övriga anläggningstillgångar	4
Varulager	18
Övriga omsättningsstillgångar	107
Summa tillgångar	186
Övertagna avsättningar och skulder:	
Räntebärande skulder	-
Leasingskulder	19
Uppskjuten skatteskuld	12
Kortfristiga rörelseskulder	44
Summa avsättningar och skulder	75
Netto av identifierade tillgångar och skulder	111
Goodwill ¹	67
Innehav utan bestämmande inflytande ²	-16
Köpeskilling	162
Avgår: Nettokassa i förvärvad verksamhet	-65
Avgår: Villkorad köpeskilling ³	-7
Påverkan på koncernens likvida medel	90

¹ Av redovisad goodwill om 67 MSEK förväntas ingen del vara skattemässigt avdragsgill.

² Innehav utan bestämmande inflytande är beräknat såsom proportionell andel av de identifierade nettotillgångarna.

³ Villkorade köpeskillingar är upptagen till ett diskonterat nuvärde motsvarande i genomsnitt cirka 46 procent av ett maximalt utfall. Utfall av den villkorade köpeskillingen kommer att fastställas successivt under 2025-2027 och är beroende av resultat i de förvärvade dotterbolagen. Möjligt odiskonterat belopp som ska betalas uppgår till cirka 17 MSEK.

Innehåll

Sammanfattning	
Vd har ordet	
Finansiell utveckling koncernen	
Affärsområde Industry	
Affärsområde Infrastructure	
Finansiell ställning	
Rörelseförvärv	
Övrigt	
Räkenskaper koncernen	
Räkenskaper moderbolaget	
→ Noter	
Nyckeltal	
Om Momentum Group	



This file is sealed with a digital signature.
The seal is a guarantee for the authenticity of the document.

Document ID:
54F9C600A610448899798944A254CB1F

3. Rörelsesegment och information om intäkter

Koncernens rörelsesegment består sedan 1 januari 2024 av affärsområdena Industry respektive Infrastructure. Rörelsesegmenten är konsolideringar av den operativa organisationen så som koncernens företagsledning och styrelse följer upp verksamheten. Koncernens företagsledning bestående av vd och CFO utgör koncernens högsta verkställande beslutsfattare. **Industry** består av verksamheter som erbjuder komponenter och närliggande

tjänster till främst eftermarknadskunder och inbyggare inom industrisektorn i Norden. **Infrastructure** består av verksamheter som erbjuder produkter, tjänster och lösningar till kunder inom industriell infrastruktur som är kritiska för ett fungerande samhälle. I **Koncerngemensamt** ingår koncernens ledning, ekonomi och stödfunktioner. Stödfunktionerna omfattar bland annat internkommunikation, Investor Relations, förvärv och juridik.

Finansiella poster och skatt fördelas inte per rörelsesegment utan redovisas i sin helhet i Koncerngemensamt. Interprissättningen mellan rörelsesegmenten sker till marknadsmässiga villkor. Redovisningsprinciperna överensstämmer med koncernredovisningen. Nettoomsättningen som presenteras nedan för de geografiska marknaderna baseras på kundernas hemvist.

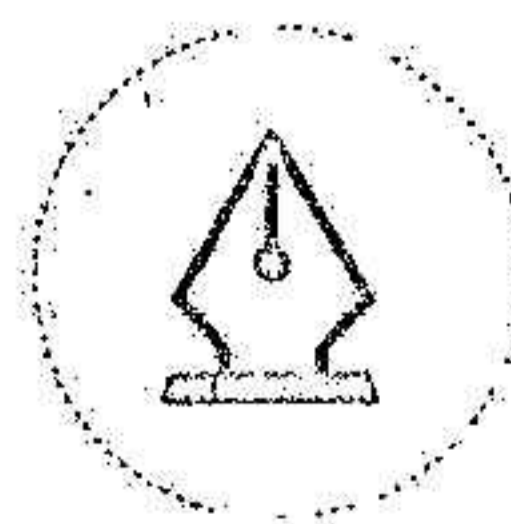
Innehåll	
Sammanfattning	
Vd har ordet	
Finansiell utveckling koncernen	
Affärsområde Industry	
Affärsområde Infrastructure	
Finansiell ställning	
Rörelseförvärv	
Övrigt	
Räkenskaper koncernen	
Räkenskaper moderbolaget	
Noter	
Nyckeltal	
Om Momentum Group	

MSEK	jan-jun 2024		
	Industry structure	Infra-structure	Koncern- gemensamt ingår totalt
Nettoomsättning			
Från externa kunder per område			
Sverige	735	456	1 191
Norge	28	9	37
Danmark	84	39	123
Finland	18	38	56
Övriga länder	18	9	27
Från andra segment	4	5	-14
Totalt	887	556	1 434

Nettoomsättning			
Från externa kunder per intäktslag			
Varuförsäljning	816	417	1 233
Tjänsteuppdrag	65	130	195
Övriga intäkter	2	4	6
Från andra segment	4	5	-14
Totalt	887	556	1 434
EBITA	120	59	-16
Jämförelseförändrande poster	-	-	-
Avskrivningar på immateriella tillgångar som uppkommit vid förvärv	-7	-14	-21
Rörelseresultat	113	45	-16
			0
			142

MSEK	jan-jun 2023		
	Industry structure	Infra-structure	Koncern- gemensamt ingår totalt
Nettoomsättning			
Från externa kunder per område			
Sverige	692	230	922
Norge	25	3	28
Danmark	70	4	74
Finland	2	4	6
Övriga länder	19	2	21
Från andra segment	2	6	-13
Totalt	810	249	1 051

Nettoomsättning			
Från externa kunder per intäktslag			
Varuförsäljning	748	157	905
Tjänsteuppdrag	58	84	142
Övriga intäkter	2	2	4
Från andra segment	2	6	-13
Totalt	810	249	1 051
EBITA	112	27	-14
Jämförelseförändrande poster	-	-	-
Avskrivningar på immateriella tillgångar som uppkommit vid förvärv	-5	-6	-11
Rörelseresultat	107	21	-14
			0
			114



This file is sealed with a digital signature. The seal is a guarantee for the authenticity of the document.

Document ID
63 62600A610448899798944A254CB1F

Noter

1. Redovisningsprinciper

Delårsrapporten för koncernen har upprättats i enlighet med IFRS med tillämpning av IAS 34 Delårsrapportering, årsredovisningslagen samt lagen om värdepappersmarknaden. Övriga upplysningar enligt IAS 34.16A framkommer förutom i de finansiella rapporterna och dess tillhörande noter även i övriga delar av rapporten. Delårsrapporten för moderbolaget har upprättats i enlighet med årsredovisningslagen och lagen om värdepappersmarknaden, vilket är i enlighet med bestämmelserna i RFR 2 Redovisning för juridiska personer. Samma redovisningsprinciper och bedömningsgrunder har tillämpats i denna delårsrapport som i årsredovisningen för 2023.

IASB har publicerat tillägg och ändringar till standarder effektiva för koncernen från den 1 januari 2024 eller senare. Dessa tillägg och ändringar bedöms inte som väsentliga för koncernens redovisning.

Moderbolagets redovisningsprinciper

Moderbolaget tillämpar Årsredovisningslagen (1995:1554) och den av Rådet för finansiell rapportering utgivna rekommendation RFR 2 Redovisning för juridiska personer. RFR 2 innebär att moderbolaget i årsredovisningen för den juridiska personen ska tillämpa samtliga av EU antagna IFRS och uttalanden så långt detta är möjligt inom ramen för Årsredovisningslagen och med hänsyn till sambandet mellan redovisning och beskattning. Rekommendationen anger vilka undantag från och tillägg till IFRS som ska göras. Sammantaget innebär detta skillnader mellan koncernens och moderbolagets redovisningsprinciper inom de huvudsakliga områdena dotterföretag, leaseade tillgångar, skatter samt koncernbidrag och aktieägarutskott.

2. Finansiella instrument

Momentum Group värderar finansiella instrument till verkligt värde eller upplupet anskaffningsvärde i balansräkningen beroende på klassificering. Finansiella instrument omfattar förutom poster i den finansiella nettoskuden, även kundfordringar och leverantörsskulder. För koncernens samtliga finansiella tillgångar bedöms redovisat värde vara en rimlig approximation av verkligt värde. Tillgångar och skulder värderade till verkligt värde utgörs av säkringsinstrument där det verkliga värdet är baserat på observerbara marknadsdata och ingår därmed i nivå 2 enligt IFRS 13 samt av skulder för villkorade köpeskillingar vilka är värderade genom diskonterat beräknat kassaflöde och ingår därmed i nivå 3.



Redovisningsprinciperna för såväl koncernen som moderbolaget återfinns i sin helhet i årsredovisningen för 2023.

Innehåll

Sammanfattning
Vd har ordet
Finansiell utveckling koncernen
Affärsområde Industry
Affärsområde Infrastructure
Finansiell ställning
Rörelseförvärv
Övrigt
Räkenskaper koncernen
Räkenskaper moderbolaget
→ Noter
Nyckeltal
Om Momentum Group

MSEK	30 jun 2024	30 jun 2023	31 dec 2023
Finansiella tillgångar värderade till verkligt värde			
Finansiella placeringar	0	0	0
Derivat säkringsinstrument	0	1	0
Finansiella tillgångar värderade till upplupet anskaffningsvärde			
Långfristiga fordringar	3	2	2
Kundfordringar	446	375	388
Övriga fordringar	1	1	1
Likvida medel	84	37	47
Summa finansiella tillgångar	534	416	438
Finansiella skulder värderade till verkligt värde			
Derivat säkringsinstrument	0	0	2
Villkorade köpeskillingar	38	18	30
Finansiella skulder värderade till upplupet anskaffningsvärde			
Optionsskuld	79	43	53
Uppskjuten betalning förvärv, ej räntebärande	16	27	16
Räntebärande skulder	678	513	561
Leverantörsskulder	269	227	228
Summa finansiella skulder	1 080	828	890
Villkorade köpeskillingar			
Ingående balans	30	11	11
Förvärv under perioden	7	7	23
Värdetförändring	0	0	0
Värdetförändring med avseende på diskonteringsfaktor	1	0	1
Bekräftade eller reglerade under perioden	-	-	-5
Utgående balans	38	18	30



This file is sealed with a digital signature. The seal is a guarantee for the authenticity of the document.

Document ID:
54F9C600A610448899798944A254CB1F

Moderbolaget

Resultaträkning i sammandrag

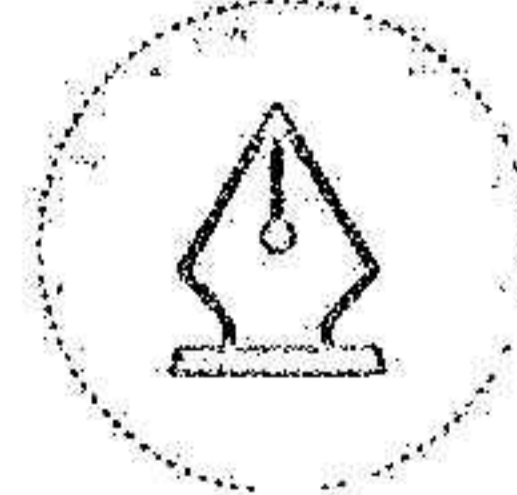
MSEK	Kv2				Jan-jun			Helår	
	2024	2023	2024	2023	2024	2023	R12 jun	2023	
Nettomsättning	6	4	11	7	7	21	17		
Övriga rörelseintäkter	2	0	3	2	2	4	3		
Summa rörelseintäkter	8	4	14	9	9	25	20		
Rörelsens kostnader	-15	-14	-27	-26	-26	-52	-51		
Rörelseresultat	-7	-10	-13	-17	-17	-27	-31		
Finansiella intäkter och kostnader	1	1	2	1	1	4	3		
Resultat efter finansiella poster	-6	-9	-11	-16	-16	-23	-28		
Bokslutsdispositioner	-	-	-	-	-	97	97		
Resultat före skatt	-6	-9	-11	-16	-16	74	69		
Skatter	1	2	2	3	3	-16	-15		
Periodens resultat	-5	-7	-9	-13	-13	58	54		

Innehåll	
Sammanfattning	
Vd har ordet	
Finansiell utveckling koncernen	
Affärsområde Industry	
Affärsområde Infrastructure	
Finansiell ställning	
Rörelseförvärv	
Övrigt	
Räkenskaper koncernen	
Räkenskaper moderbolaget	
→ Noter	
Nyckeltal	
Om Momentum Group	

Balansräkning i sammandrag

MSEK	30 jun 2024	30 jun 2023	31 dec 2023
TILLGÅNGAR			
Immateriella anläggningstillgångar	-	-	-
Materiella anläggningstillgångar	-	-	-
Finansiella anläggningstillgångar	43	235	43
Kortfristiga fordringar	754	328	810
Likvida medel	-	-	-
SUMMA TILLGÅNGAR	797	563	853
EGET KAPITAL, AVSÄTTNINGAR OCH SKULDER			
Bundet eget kapital	25	25	25
Fritt eget kapital	80	34	118
Summa eget kapital	85	59	143
Obeskattade reserver	69	46	69
Avsättningar	-	-	-
Långfristiga skulder	274	272	298
Kortfristiga skulder	369	186	343
SUMMA EGET KAPITAL, AVSÄTTNINGAR OCH SKULDER	797	563	853

Moderbolaget har en egen interbankfunktion i syfte att samordna koncernens finansiella aktiviteter samt att svara för att system finns tillgängliga för en effektiv cash management. Som stöd för detta är moderbolaget innehavare av koncernens cash pool och där moderbolagets kortfristiga fordringar och skulder i huvudsak utgörs av dotterbolagens diryttjade kredit respektive dotterbolagens överskott inom cash poolen. Vid ingången av året ingick i kortfristiga fordringar erhållit koncernbidrag om 120 MSEK som reglerades under första kvartalet 2024.



This file is sealed with a digital signature.
The seal is a guarantee for the authenticity of the document.

Document ID
54f10c006a610448899798944a254cb1f

Rapport över förändringar i eget kapital

MSEK	Eget kapital hämförigt till moderbolagets ägare						Totalt eget kapital
	Aktiekapital	Reserver	Balanserade vinstmedel inkl. periodens resultat	Summa	Innehav utan bestämmande inflytande		
Utgående eget kapital 2022-12-31	25	4	469	498	27	525	
Periodens resultat			85	85	0	85	
Övrigt totalresultat		3	0	3	-	3	
Utdelning			-49	-49		-49	
Förvärv av delägda dotterbolag			0	0	4	4	
Lämnade utdelningar i delägda dotterbolag			0	0	-1	-1	
Optionsskuld, förvärv ¹			-5	-5		-5	
Värdeförändring optionsskuld ²			2	2		2	
Utgående eget kapital 2023-06-30	25	7	502	534	30	564	
Periodens resultat			85	85	3	88	
Övrigt totalresultat		-9	0	-9	-1	-10	
Försäljning av egna aktier ³			17	17		17	
Förvärv av delägda dotterbolag			0	0	7	7	
Optionsskuld, förvärv ⁴			-10	-10		-10	
Värdeförändring optionsskuld ²			0	0		0	
Utgående eget kapital 2023-12-31	25	-2	594	617	39	656	
Periodens resultat			94	94	3	97	
Övrigt totalresultat		4	0	4	-	4	
Utdelning			-54	-54		-54	
Försäljning av egna aktier ³			5	5		5	
Förvärv av delägda dotterbolag			0	0	16	16	
Lämnade utdelningar i delägda dotterbolag			0	0	-2	-2	
Optionsskuld, förvärv ⁴			-26	-26		-26	
Värdeförändring optionsskuld ²			0	0		0	
Utgående eget kapital 2024-06-30	25	2	613	640	56	696	

Kassaflödesanalys i sammandrag

MSEK	Kv2			Helår		
	2024	2023	2024	2023	R12 jun	2023
Den löpande verksamheten						
Den löpande verksamheten före rörelsekapitalförändringar	88	65	153	123	310	280
Förändringar i rörelsekapital	-16	-11	-20	-11	-29	-20
Kassaflöde från den löpande verksamheten	72	54	133	112	281	260
Investeringsverksamheten						
Investeringar i immateriella och materiella anläggningstillgångar	-3	-4	-5	-5	-12	-12
Förvärv av dotterföretag och andra affärsenheter	-86	-267	-102	-284	-242	-424
Förvärv av finansiella anläggningstillgångar	-	-	-1	-	-1	-
Kassaflöde från investeringsverksamheten	-89	-271	-108	-289	-255	-436
Kassaflöde före finansiering	-17	-217	25	-177	26	-176
Finansieringsverksamheten						
Finansieringsverksamheten	58	216	12	196	22	206
Periodens kassaflöde	41	-1	37	19	48	30
Likvida medel vid periodens början	45	37	47	17	37	17
Kursdifferens i likvida medel	-2	1	0	1	-1	0
Likvida medel vid periodens slut	84	37	84	37	84	47

- Avser värdet av sälloptioner i relation till minoritetsägare i det förvärvade dotterbolaget Hydros Industri teknik AB som medger att innehavarna av aktierna har rätt att sälja aktier till Momentum Group. Priset på optionerna är beroende av uppnådda resultat i bolagen och kan från och med 2026 förlängas med ett år i taget.
- Avser värdet förändring för de sälloptioner i relation till minoritetsägare som utfärdats i samband med förvärv av delägda dotterbolag.
- Avser överlåtelse av 154 830 egna B-aktier i samband med förvärvet av Conclean AB samt överlåtelse av 21 768 egna B-aktier i samband med förvärvet av Swerub AB.
- Avser värdet av sälloptioner i relation till minoritetsägare i de förvärvade dotterbolagen Conclean AB och Cobach Aps som medger att innehavarna av aktierna har rätt att sälja aktier till Momentum Group. Priset på optionerna är beroende av uppnådda resultat i bolagen och kan från och med 2027 förlängas med ett år i taget.
- Avser överlåtelse av 29 260 egna B-aktier i samband med förvärvet av Minrox AB.
- Avser värdet av sälloptioner i relation till minoritetsägare i de förvärvade dotterbolagen KniK Instrument AB, WH-Service AB och Sikama AB som medger att innehavarna av aktierna har rätt att sälja aktier till Momentum Group. Priset på optionerna är beroende av uppnådda resultat i bolagen och kan från och med 2027 förlängas med ett år i taget.



This file is sealed with a digital signature.
The seal is a guarantee for the authenticity
of the document.

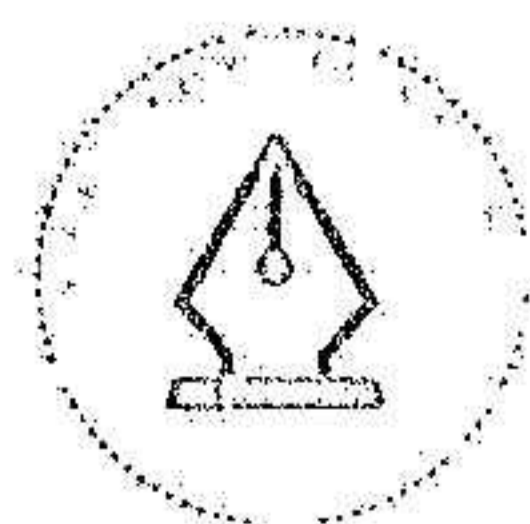
Document ID:
54F9C600A610448899798944A254CB1F

Balansräkning i sammandrag

MSEK	30 jun 2024	30 jun 2023	31 dec 2023
TILLGÅNGAR			
Anläggningstillgångar			
Immateriella anläggningstillgångar	875	679	789
Materiella anläggningstillgångar	30	24	27
Nyttjanderättstillgångar	217	179	194
Finansiella anläggningstillgångar	3	2	2
Uppskjutna skattefordringar	3	2	2
Summa anläggningstillgångar	1 128	886	1 014
Omsättningstillgångar			
Varulager	397	336	366
Kundfordringar	446	375	388
Övriga kortfristiga fordringar	69	43	47
Likvida medel	84	37	47
Summa omsättningstillgångar	996	791	848
SUMMA TILLGÅNGAR	2 124	1 677	1 862

MSEK	30 jun 2024	30 jun 2023	31 dec 2023
EGET KAPITAL OCH SKULDER			
Eget kapital			
Eget kapital hänförligt till moderbolagets ägare	640	534	617
Innehav utan bestämmande inflytande	56	30	39
Summa eget kapital	696	564	656
Långfristiga skulder			
Långfristiga räntebärande skulder	279	272	303
Långfristiga leasingkulder	131	107	116
Övriga långfristiga skulder och avsättningar	249	168	209
Summa långfristiga skulder	659	547	628
Kortfristiga skulder			
Kortfristiga räntebärande skulder	186	70	70
Kortfristiga leasingkulder	82	64	72
Leverantörsskulder	269	227	228
Övriga kortfristiga skulder	232	205	208
Summa kortfristiga skulder	769	566	578
SUMMA SKULDER	1 428	1 113	1 206
SUMMA EGET KAPITAL OCH SKULDER	2 124	1 677	1 862

Innehåll	
Sammanfattning	
Väl här ordet	
Finansiell utveckling koncernen	
Affärsområde Industry	
Affärsområde Infrastructure	
Finansiell ställning	
Rörelseförvärv	
Övrigt	
→ Räkenskaper koncernen	
Räkenskaper moderbolaget	
Noter	
Nyckeltal	
Om Momentum Group	



This file is sealed with a digital signature.
The seal is a guarantee for the authenticity
of the document.

Document ID
54F5C6C0A610448899798944A254CB1F

Koncernen

Resultaträkning i sammandrag


MSEK	Kv2			Jan-jun			Helår	
	2024	2023	2024	2023	2024	2023	R12 jun	2023
Nettoomsättning	773	549	1 434	1 051	2 681	2 298		
Övriga rörelseintäkter	2	1	4	2	6	4		
Summa rörelseintäkter	775	550	1 438	1 053	2 687	2 302		
Varukostnader	-402	-286	-747	-548	-1 400	-1 201		
Personalkostnader	-195	-134	-356	-254	-657	-555		
Avskrivningar, nedskrivningar och återförda nedskrivningar	-35	-23	-67	-42	-125	-100		
Övriga rörelsekostnader	-66	-48	-126	-95	-240	-209		
Summa rörelsens kostnader	-698	-491	-1 296	-939	-2 422	-2 065		
Rörelseresultat	77	59	142	114	265	237		
Finansiella intäkter	0	1	1	1	6	6		
Finansiella kostnader	-7	-5	-18	-7	-32	-21		
Finansnetto	-7	-4	-17	-6	-26	-15		
Resultat efter finansiella poster	70	55	125	108	239	222		
Skatter	-16	-12	-28	-23	-54	-49		
Periodens resultat	54	43	97	85	185	173		
Varav hänförligt till:								
moderbolagets aktieägare	53	44	94	85	179	170		
innehav utan bestämmande inflytande	1	-1	3	0	6	3		
Resultat per aktie, SEK								
före utspädning	1,05	0,90	1,90	1,75	3,60	3,45		
efter utspädning	1,05	0,90	1,90	1,75	3,60	3,45		

Innehåll

Sammanfattning	
Vår var ordet	
Finansiell utveckling koncernen	
Affärsområde Industry	
Affärsområde Infrastructure	
Finansiell ställning	
Rörelseförvärv	
Övrigt	
→ Räkenskaper koncernen	
Räkenskaper moderbolaget	
Noter	
Nyckeltal	
Om Momentum Group	

Rapport över totalresultat i sammandrag

MSEK	Kv2			Jan-jun			Helår	
	2024	2023	2024	2023	2024	2023	R12 jun	2023
Periodens resultat	54	43	97	85	185	173		
Periodens övrigt totalresultat								
Komponenter som inte kommer att omklassificeras till periodens resultat								
Summa komponenter som inte kommer att omklassificeras till periodens resultat	-	-	-	-	-	-		
Komponenter som kommer att omklassificeras till periodens resultat								
Omräkningsdifferenser	-3	2	3	3	-6	-6		
Periodens förändring i verkligt värde på kassaflödesräkningar	0	0	1	0	0	-1		
Skatt hänförlig till komponenter som kommer att omklassificeras	0	0	0	0	0	0		
Summa komponenter som kommer att omklassificeras till periodens resultat	-3	2	4	3	-6	-7		
Periodens övrigt totalresultat	-3	2	4	3	-6	-7		
Periodens totalresultat	51	45	101	88	179	166		
Varav hänförligt till:								
moderbolagets aktieägare	50	46	98	88	174	164		
innehav utan bestämmande inflytande	1	-1	3	0	5	2		



This file is sealed with a digital signature.
The seal is a guarantee for the authenticity of the document.

Document ID:
54F9C600A610448899798944A254CB1F

Styrelseförsäkran

Styrelsen och verkställande direktören anser att halvårsrapporten ger en rättvisande översikt av bolagets och koncernens verksamhet, ställning och resultat samt beskriver väsentliga risker och osäkerhetsfaktorer som bolaget och koncernen står inför.

Stockholm den 17 juli 2024

Johan Sjö
Styrelseordförande

Anders Claeson
Styrelseledamot

Gunilla Spongh
Styrelseledamot

Stefan Hedelius
Styrelseledamot

Ylva Ersvik
Styrelseledamot

Ulf Lilius
Verkställande direktör

Innehåll

Sammanfattning
Vd har ordet
Finansiell utveckling koncernen
Affärsområde Industry

Affärsområde Infrastructure
Finansiell ställning
Rörelseförvärv
Övrigt

Räkenskaper koncernen
Räkenskaper moderbolaget
Noter

Nyckeltal
Om Momentum Group

Kommande informationstillfällen

24 oktober 2024

Delårsrapport tredje kvartalet 2024

14 februari 2025

Bokslutskommuniké 2024


Kontaktinformation

Ulf Lilius, vd och koncernchef
ulf.lilius@momentum.group
Tel: 070-358 29 31

Niklas Enmark, CFO
niklas.enmark@momentum.group
Tel: 070-393 66 73



Besök momentum.group för att prenumera på rapporter och pressreleaser.



This file is sealed with a digital signature.
The seal is a guarantee for the authenticity
of the document.

Document ID
54f9c600a610448899798944a254cb1f

Övrigt

Moderbolaget perioden januari-juni 2024

Moderbolagets nettoomsättning för rapportperioden uppgick till 11 MSEK (7) och resultatet efter finansiella poster till -11 MSEK (-16). Rapportperiodens resultat efter skatt uppgick till -9 MSEK (-13).

Medarbetare

Vid rapportperiodens utgång uppgick antalet medarbetare i koncernen till 807, vilket kan jämföras med 749 vid årets ingång.

Aktien

Momentum Groups B-aktie (kortnamn MMGR B) är sedan 31 mars 2022 noterad på Nasdaq Stockholm. Per den 30 juni 2024 uppgick aktiekursen till 173,40 SEK (121,50).

Den 7 maj 2024 beslutade styrelsen, med bemyndigande från årsstämman, om ett återköpsprogram som syftar till att dels anpassa kapitalstrukturen, dels möjliggöra att framtida förvärv av företag eller verksamheter kan ske genom betalning med egna aktier. Beslutet gäller återköp av maximalt 10 procent av antalet utestående B-aktier fram till årsstämman 2025.

Under andra kvartalet förvärvades Minrox AB som delvis betalades genom överlåtelse av 29 260 egna B-aktier till säljarna till ett pris per aktie om 170,87 kronor. Priset motsvarar den volymviktade genomsnittskursen för bolagets B-aktie på Nasdaq Stockholm under de tio handelsdagar som närmast föregick tillträdesdagen.

Per den 30 juni 2024 uppgick innehavet av egna aktier av serie B till 1 053 766 stycken, motsvarande cirka 2 procent av antalet aktier.

Vid periodens utgång uppgick aktiekapitalet till 25,2 MSEK. Fördelningen per aktieslag var enligt följande:

Aktieslag	
A-aktier (10 röster/aktie)	564 073
B-aktier (1 röst/aktie)	49 916 816
Totalt antal aktier före återköp	50 480 889
Avgår: Återköpta B-aktier	-1 053 766
Totalt antal aktier efter återköp	49 427 123

Långsiktigt incitamentsprogram

Årsstämman i maj 2024 beslutade att inrätta ett långsiktigt incitamentsprogram ("L TIP 2024") riktat till ledande befattningshavare. Programmet, som innebär ett krav på egen investering, består av prestationsaktier och kan omfattas högst 108 250 B-aktier vilket motsvarar cirka 0,2 procent av samtliga aktier och röster i Momentum Group, före eventuella omräkningar. Tilldelning av prestationsaktier baseras på ett antal olika prestationskriterier, däribland utvecklingen av bolagets vinst per aktie. Läs mer på momentum.group

Valberedning inför årsstämma 2025

Årsstämman den 7 maj 2024 beslutade att valberedningen inför årsstämman 2025 ska bestå av Peter Hofvenstam (nominerad av Nordstjärnan), Stefan Hedelius (nominerad av Tom Hedelius), Jens Joller (nominerad av Ampfield Management) och Claes Murander (nominerad av Lannebo Fonder) som ledamöter i valberedningen, med Peter Hofvenstam som valberedningens ordförande.

Transaktioner med närstående

Det har det inte skett några transaktioner mellan Momentum Group och närstående som väsentligen påverkat koncernens ställning och resultat under rapportperioden. De närstående transaktioner som existerar

avser i huvudsak hyreskostnader i förvärvade bolag. Dessa hyresavtal har ingåtts i enlighet med marknadsmissiga villkor. Ersättning till ledande befattningshavare följer de riktlinjer som fastställdes av bolagsstämman.

Risker och osäkerhetsfaktorer

Momentum Groups resultat och finansiella ställning liksom den strategiska positionen påverkas av ett antal faktorer som Momentum Group styr över samt ett antal externa faktorer. De externa riskfaktorer som har störst betydelse för Momentum Group är konjunktur- och marknadsläget för industrisektorn. Bland andra risker finns konkurrensituationen på koncernens marknader och betydelsen av effektiv logistik med hög tillgänglighet, där tillgänglighet i koncernens logistikcenter är viktigt för vissa varuföretag samt ett beroende att identifiera och utveckla relationer med kvalificerade leverantörer. Bland koncernens möjligheter och risker återfinns även genomförande av förvärv och därtill hörande kapitalbehov och de immateriella övervärden som kan uppstå. Även cyberrelaterade risker ser koncernen som viktiga.

Den framtida marknads- och efterfrågeutvecklingen kan komma att påverkas av det utmanande säkerhetsläget. Även leveranstider och tillgänglighet på komponenter, samt pris-, ränte- och inflationsökningar kan påverka förutsättningarna. Moderbolaget påverkas indirekt av ovanstående risker och osäkerhetsfaktorer genom sin funktion i koncernen.

Händelser efter periodens utgång

Inga väsentliga händelser har skett efter rapportperiodens utgång.

Rapporten har ej varit föremål för översiktlig granskning av bolagets revisorer.

Innehåll

Sammanfattning	
Vd har ordet	
Finansiell utveckling koncernen	
Affärsområde Industry	
Affärsområde Infrastructure	
Finansiell ställning	
Föreseförvärv	
→ Övrigt	
Räkenskaper koncernen	
Räkenskaper moderbolaget	
Noter	
Nyckeltal	
Om Momentum Group	



This file is sealed with a digital signature. The seal is a guarantee for the authenticity of the document.

Document ID:
54F9C600A610448899798944A254CB1F

Rörelseförvärv

Hittills i år har Momentum Group genomfört sju förvärv med en samlad årsomsättning på cirka 250 MSEK. Förvärven stärker Momentum Groups position som kompetensaktör till kunder inom industri och industriell infrastruktur i Norden ytterligare. Förvärven förväntas bidra positivt till Momentum Groups resultat per aktie under innevarande räkenskapsår.

PW Kullagertechnik

Dotterbolaget Agera förvärvade i februari PW Kullagertechnik AB som är en specialist inom kull- och rullningslager.

KmK Instrument

I april förvärvades KmK Instrument AB som är en specialist inom mätteknik, oförstörande provning och materialprovning för företag inom svensk industri.

Förvärv under 2023	Tillträdesdag	Andel	Omsättning ¹	Anställda ¹	Affärsområde
Hydmos Industri teknik AB, SE ²	2 februari 2023	70%	17 MSEK	4	Infrastruktur
LocTech AB, SE	1 mars 2023	100%	13 MSEK	6	Industry
Agera Industriföretag AB, SE	16 februari 2023	100%	15 MSEK	5	Industry
Askalon AB, SE	5 juni 2023	94%	317 MSEK	115	Infrastruktur
Regal A/S, DK	30 juni 2023	100%	34 MDKK	6	Industry
Processkontroll Items AB, SE	3 juli 2023	100%	50 MSEK	12	Infrastruktur
Comclean AB, SE ²	1 september 2023	80%	47 MSEK	11	Infrastruktur
Cobalch ApS, DK ²	15 november 2023	70%	17 MDKK	4	Infrastruktur
WEH Sverige AB, SE	30 november 2023	100%	10 MSEK	1	Infrastruktur
Swerub AB, SE	30 november 2023	100%	40 MSEK	25	Industry
Helsingin Kummi Oy, FI	18 december 2023	100%	2 MEUR	7	Industry
Förvärv under 2024					
PW Kullagertechnik AB, SE	13 februari 2024	100%	12 MSEK	3	Industry
KmK Instrument AB, SE ²	4 april 2024	70%	70 MSEK	16	Infrastruktur
Hydjan Oy, FI	2 maj 2024	100%	1,2 MEUR	6	Industry
WH-Service AB, SE ²	14 maj 2024	70%	35 MSEK	11	Infrastruktur
Sikama AB, SE ²	15 maj 2024	60%	55 MSEK	20	Infrastruktur
ZRS Testing Systems AB, SE	29 maj 2024	100%	32 MSEK	8	Infrastruktur
Minrox AB, SE	10 juni 2024	100%	34 MSEK	2	Infrastruktur

Innehåll

Sammanfattning
Vd har ordet

Finansiell utveckling koncernen
Affärsområde Industry

Affärsområde Infrastructure

Finansiell ställning

→ Rörelseförvärv

Övrigt

Räkenskaper koncernen

Räkenskaper moderbolaget

Noter

Nyckeltal

Om Momentum Group

Hydjan

I maj förvärvades Hydjan Oy som är en specialist inom hydraulik och pneumatik i Finland.

WH-Service

I maj förvärvades WH-Service AB som är en ledande helhetsleverantör av roterande utrustning till industrin inom främst energiproduktion i norra Sverige.

Sikama

I maj förvärvades Sikama AB som är en specialist inom gas- och vätskehantering för industrikunder i Sverige.

ZRS Testing Systems

I maj förvärvades ZRS Testing Systems AB som är en ledande specialist inom materialprovning och kallboring till industrikunder i Sverige och Norge.

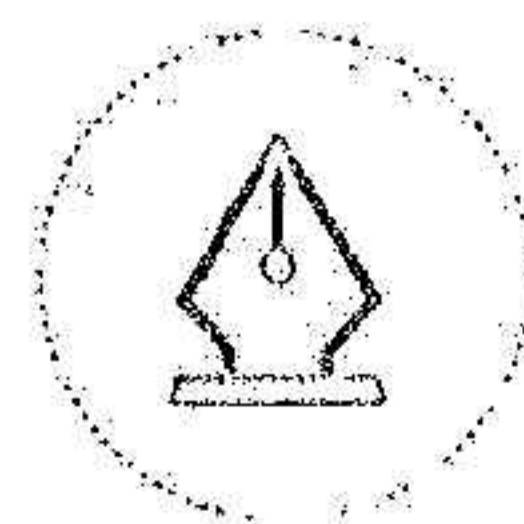
Minrox

Dotterbolaget BPS förvärvade i juni Minrox AB som är en specialist inom flödesteknik för utsatta miljöer och extremt slitande processer för industrikunder i Sverige. Del av köpeskillingen erlades genom övertåtelse av egna B-aktier.

För förvärvsanalys och övriga upplysningar kring förvärven med tillträde under rapportperioden se not 4. Tillträdesdag och förvärvad andel framgår av tabellen.

¹ Avser helårsuppgifter vid förvärvstidpunkten.

² Momentum Group förvärvade initialt 60-80 procent av aktierna i respektive bolag. För resterande 20-40 procent innehar säljarna en sälloption och Momentum Group en köpooption. Priset på optionerna är beroende av uppnådda resultat i bolagen.



This file is sealed with a digital signature.
The seal is a guarantee for the authenticity
of the document.

Digital ID
SHA-256: 00A610448899798944A254CB1F

Lönsamhet, kassaflöde och finansiell ställning

Lönsamhet

Koncernens lönsamhet mätt som avkastningen på rörelsekapitalet (EBITA/RK) uppgick till 59 procent (60) för den senaste 12-månadersperioden. För samma period uppgick avkastningen på eget kapital till 29 procent (32).

Kassaflöde perioden januari–juni 2024

Kassaflödet från den löpande verksamheten före rörelsekapitalförändringar för rapportperioden uppgick till 153 MSEK (123). Kassaflödet påverkades av betald skatt om –42 MSEK (–27) där –8 MSEK avsåg slutreglering avseende skatt från inkomståret 2022. Under rapportperioden ökade varulagret med 12 MSEK. Rörelsefordringarna ökade med 36 MSEK och rörelseskulderna ökade med 28 MSEK. Kassaflödet från den löpande verksamheten för rapportperioden uppgick således till 133 MSEK (112). Rapportperiodens kassaflöde från investeringsverksamheten uppgick till –108 MSEK (–289). I kassaflödet ingår

rörelseförvärv med –90 MSEK (–284), reglering av uppskjuten betalning avseende förvärv med –12 MSEK (–) och nettoinvesteringar i anläggningstillgångar med –6 MSEK (–5).

Rapportperiodens kassaflöde från finansieringsverksamheten om 12 MSEK (196) avsåg främst nettoförändring i räntebärande skulder om 63 MSEK (246) och utbetald utdelning om –56 MSEK (–50) varav –2 MSEK (–1) avsåg utdelning till minoritetsägare i dotterbolag. Rapportperiodens kassaflöde har även påverkats av försäljning av egna aktier i samband med förvärv med 5 MSEK (–).

Finansiell ställning

Koncernens finansiella nettolåneskuld uppgick vid rapportperiodens utgång till 594 MSEK jämfört med 514 MSEK vid årets ingång. Koncernens operativa nettolåneskuld uppgick vid periodens utgång till 381 MSEK jämfört med 326 MSEK vid årets ingång. Skillnaden förklaras huvudsakligen av kassaflödet från den löpande verksamheten, förvärv och erlagd utdelning under perioden.

Innehåll


Sammanfattning	
Vd har ordet	
Finansiell utveckling koncernen	
Affärsområde Industry	
Affärsområde Infrastructure	
→ Finansiell ställning	
Rörelseförvärv	
Övrigt	
Räkenskaper koncernen	
Räkenskaper moderbolaget	
Noter	
Nyckeltal	
Om Momentum Group	

Likvida medel, inklusive beviljad kredit som ej utnyttjats, uppgick sammanlagt till 731 MSEK. Beviljad kredit motsvaras av bolagets revolverande facilitet om 800 MSEK med en återstående löptid till 31 december 2026 och en checkkredit om totalt 300 MSEK med en löptid på ett år (förlängs i april 2025). Av bolagets revolverande facilitet respektive checkkredit var 526 MSEK respektive 121 MSEK utnyttjad vid rapportperiodens utgång. Koncernen uppfyllde vid rapportperiodens utgång samtliga finansiella åtaganden mot långivare.

Soliditeten vid rapportperiodens utgång uppgick till 30 procent (32). Eget kapital per aktie uppgick till 12,95 SEK vid rapportperiodens utgång, att jämföra med 12,50 SEK vid årets ingång.

Balansomslutningen vid rapportperiodens utgång uppgick till 2 124 MSEK, att jämföra med 1 862 MSEK vid årets ingång. Förutom förändringar i främst rörelsekapital förklarar förvärv en del av förändringen under året och de förvärvade tillgångarna och skulderna framgår av not 4.

Soliditet	30%
Tillgängliga likvida medel (MSEK)	731
EBITA/RK (R12 per kvartal)	
65%	
60%	
55%	
50%	
45%	
	Kv1 Kv2 Kv3 Kv4 Kv1 Kv2 Kv3 Kv4
	2023 2024
	EBITA / RK



This file is sealed with a digital signature.
The seal is a guarantee for the authenticity
of the document.

Document ID
54F9C600A610448899798944A254CB1F

Affärsområde Infrastructure

Erbjuder produkter, tjänster och lösningar till kunder inom industriell infrastruktur som är kritiska för ett fungerande samhälle. Bolagen är återförsäljare och serviceföretag samt levererar ofta kompletta lösningar med fokus på säker drift, längre livslängd, ökad effektivitet och precis mätbarhet. Affärsområdet består av affärsenheterna Flow Technology och Technical Solutions.

Verksamheten


Bolagen inom **Flow Technology** utvecklades generellt positivt under kvartalet med god efterfrågan i Sverige. Efterfrågan i Danmark och Finland var något svagare. I Danmark kompenserades detta delvis av stora investeringar inom läkemedelssektorn. En betydande del av affärsenhetens består av bolag som förvärvats under innevarande och föregående år. Förvärvad verksamhet bidrog med 144 MSEK till kvartalets omsättning. Under kvartalet tillträdades förvärvet av Sikama och Minrox.

Omsättningen ökade inom **Technical Solutions** för jämförbara enheter med ett stabilt resultat under andra kvartalet. Beläggningen i de större verkstäderna i Köping och Örebro var god med tillväxt i både omsättning och resultat. För övriga verkstäder minskade omsättningen något, men resultatet var stabilt tack vare de initiativ som implementerats i verksamheten. Även den positiva efterfrågeutvecklingen för verksamheterna inom mätteknik och kontroll fortsatte under kvartalet. Under kvartalet tillträdades förvärvet av Kmk Instrument, WH-Service och ZRS Testing Systems.

Finansiell utveckling andra kvartalet 2024

Nettoomsättningen ökade med 141 procent till 332 MSEK (138) jämfört med motsvarande kvartal föregående år. Nettoomsättningen för jämförbara enheter mätt i lokal valuta och justerat för antalet handelsdagar ökade med 4 procent. EBITA ökade med 150 procent till 35 MSEK (14), motsvarande en EBITA-marginal om 10,5 procent (10,1).


Affärsområdets lönsamhet mätt som avkastning på rörelsekapitalet (EBITA/RK) uppgick till 58 procent (65).



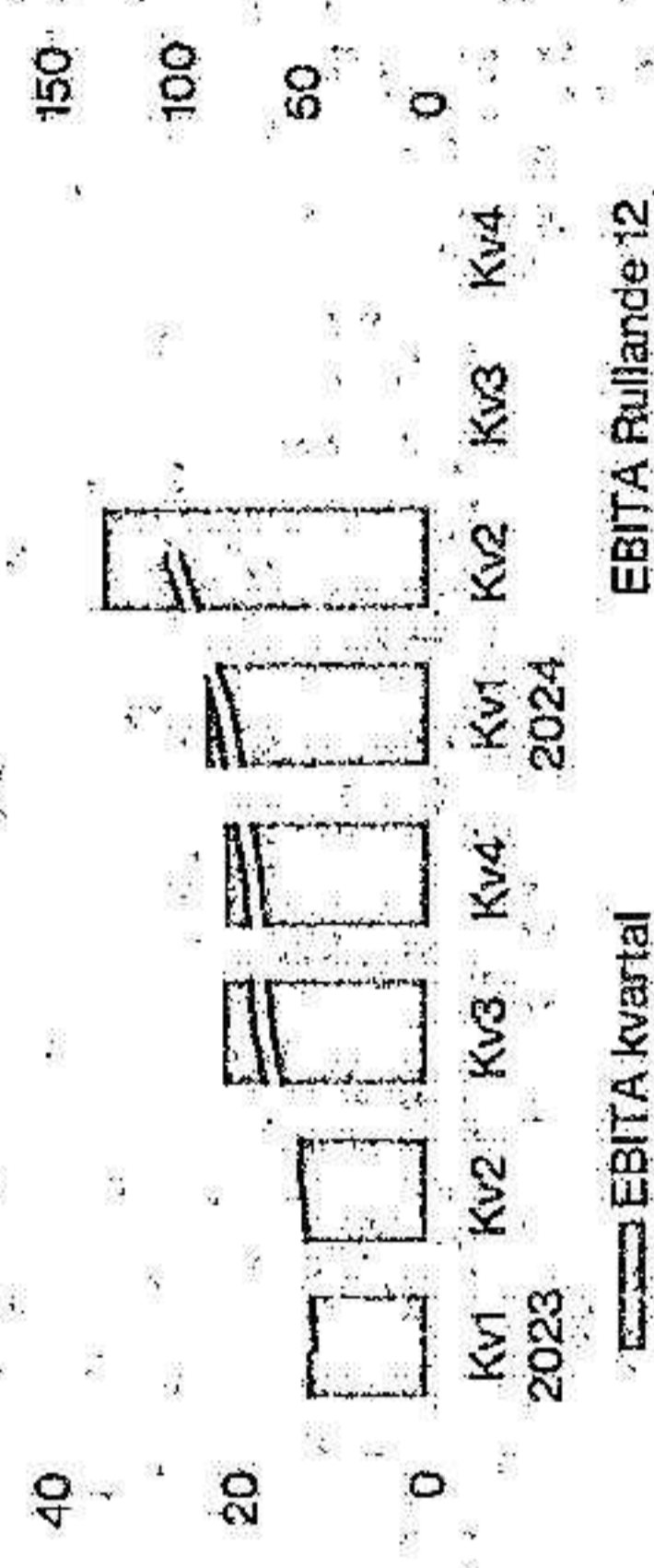
Nettoomsättning Q2 2024 (MSEK)

332

Nettoomsättning R12




EBITA, MSEK



MSEK	Kv2		jan-jun		R12 jun	
	2024	2023	2024	2023	2024	2023
Nettoomsättning	332	138	556	249	1 011	448
EBITA	35	14	59	27	103	54
EBITA-marginal	10,5%	10,1%	10,6%	10,8%	10,2%	12,1%
Avkastning på rörelsekapital (EBITA/RK)			58%		65%	

Innehåll

- Sammanfattning
- Vd har ordet
- Finansiell utveckling koncernen
- Affärsområde Industry
- Affärsområde Infrastructure
- Finansiell ställning
- Rörelseförvärv
- Övrigt
- Räkenskaper koncernen
- Räkenskaper moderbolaget
- Noter
- Nyckeltal
- Om Momentum Group



This file is sealed with a digital signature.
The seal is a guarantee for the authenticity
of the document.

Document ID
54f9c00a610448899798944a254cb1f

Affärsområde Industry

Erbjuder komponenter och närliggande tjänster till främst eftermarknadskunder och inbyggare inom industrisektorn i Norden. Bolagen är framför allt återförsäljare men med vissa inslag av egna produkter och systembyggnation med stort fokus på industriförbättringar. Affärsområdet består av affärsenheterna Power Transmission och Specialist.

Verksamheten

Försäljning och resultat inom **Power Transmission**, som utgörs av bolaget Momentum Industrial, utvecklades positivt under kvartalet. Fortsatt ses volymtillväxt inom framför allt fordonssegmentet. Försäljningen till försvarsrelaterad industri börjar också bli mer framträdande. Svagare utveckling ses alljämt till kunder inom papper och massa. Under kvartalet sågs en något svagare försäljning till metall och gruva än föregående år, vilket förklaras av ett antal större projektleveranser under jämförelseperioden.

Bolagen inom **Specialist** visade en stabil försäljnings- och resultatnivå för jämförbara enheter under kvartalet. Därutöver bidrog förvärvade verksamheter med en omsättning på 25 MSEK under kvartalet. De svenska verksamheterna upplevde generellt en stabil efterfrågan medan verksamheterna i Danmark noterade en svagare efterfrågebild. Under kvartalet tillträdde förvärvet av Hydjan Oy.

Finansiell utveckling andra kvartalet 2024

Nettoomsättningen ökade med 8 procent till 446 MSEK (414) jämfört med motsvarande kvartal föregående år.

Nettoomsättningen för jämförbara enheter mätt i lokal valuta och justerat för antalet handelsdagar var oförändrad jämfört med föregående år.

EBITA uppgick till 61 MSEK (59), motsvarande en EBITA-marginal om 13,7 procent (14,3).

Affärsområdets lönsamhet mätt som avkastning på rörelsekapitalet (EBITA/RK) uppgick till 69 procent (68).


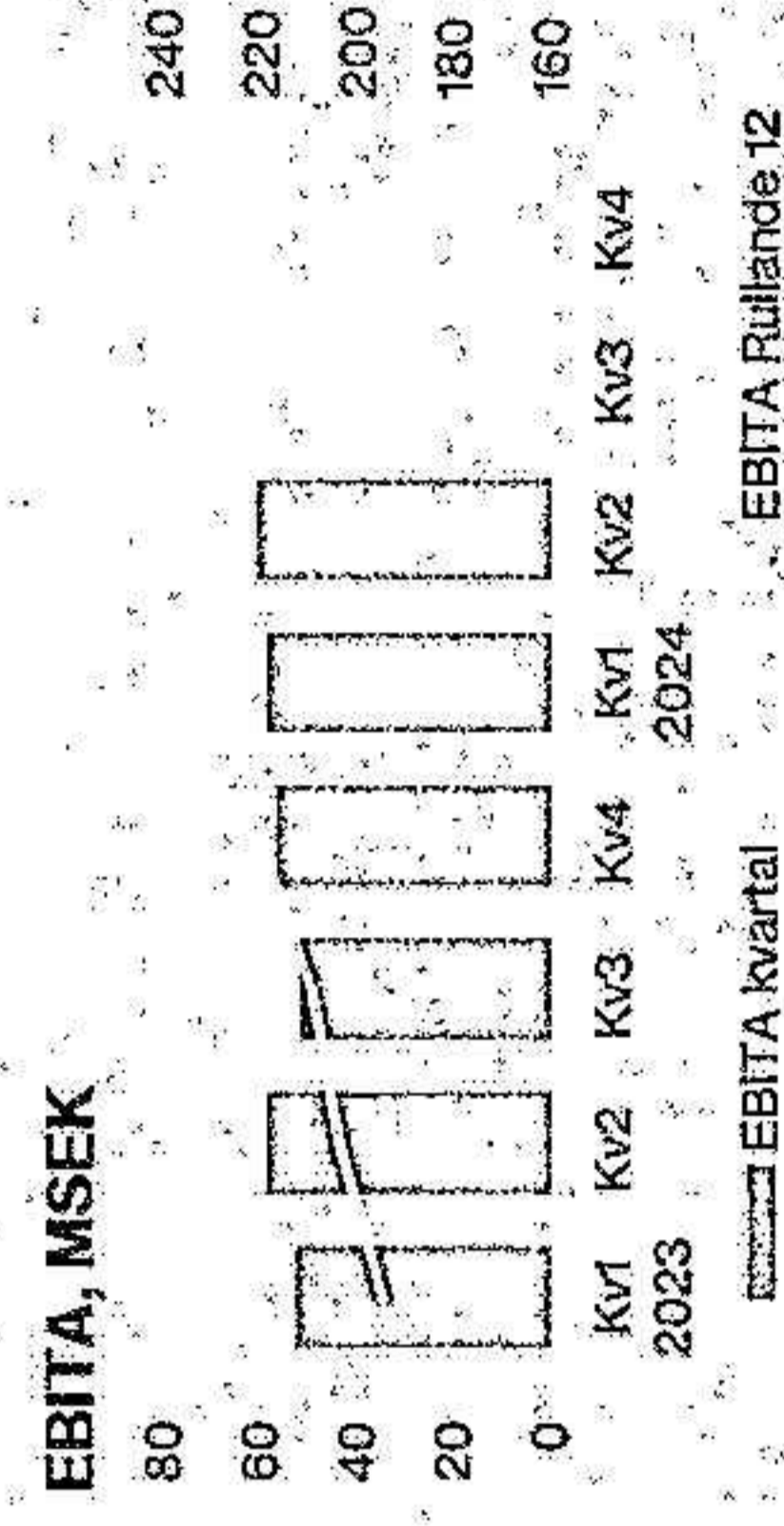

Innehåll

- Sammanfattning
- Vd har ordet
- Finansiell utveckling koncernen
- Affärsområde Industry
- Affärsområde Infrastructure
- Finansiell ställning
- Rörelseförvärv
- Övrigt
- Räkenskaper koncernen
- Räkenskaper moderbolaget
- Noter
- Nyckeltal
- Om Momentum Group

Nettoomsättning Q2 2024 (MSEK)

446

Nettoomsättning R12



MSEK	Kv2		Jan-jun			
	2024	2023	Δ	2024	2023	Δ
Nettoomsättning	446	414	8%	887	810	10%
EBITA	61	59	3%	120	112	7%
EBITA-marginal	13,7%	14,3%		13,5%	13,8%	
Avkastning på rörelsekapital (EBITA/RK)				69%	68%	



This file is sealed with a digital signature.
The seal is a guarantee for the authenticity of the document.

Document ID
54F9C600A610448899798944A254CB1F

Resultatutveckling

Andra kvartalet 2024

Rörelseresultatet ökade med 31 procent till 77 MSEK (59), motsvarande en rörelsemarginal om 10,0 procent (10,7).

Rörelseresultatet har belastats med avskrivningar på immateriella anläggningstillgångar som uppkommit vid förvärv med -11 MSEK (-6) och på avskrivningar avseende nyttjanderättstillgångar och materiella anläggningstillgångar med -24 MSEK (-17). Valutaomräknings-effekter påverkade inte rörelseresultatet under kvartalet (0). Förvärvsrelaterade omkostnader påverkade resultatet med -2 MSEK (-1).

EBITA ökade med 35 procent till 88 MSEK (65), motsvarande en EBITA-marginal om 11,4 procent (11,8). Resultatökningen förklaras främst av förvärv.

Resultatet efter finansiella poster uppgick till 70 MSEK (55). Resultatet påverkades av ökade finansiella kostnader till följd av högre upplåning i samband med förvärv och högre räntor. Resultatet efter skatt uppgick till 54 MSEK (43), vilket motsvarar ett resultat per aktie om 1,05 SEK (0,90) för kvartalet.

Perioden januari-juni 2024

Rörelseresultatet ökade med 25 procent till 142 MSEK (114), motsvarande en rörelsemarginal om 9,9 procent (10,8).

Rörelseresultatet har belastats med avskrivningar på immateriella anläggningstillgångar som uppkommit vid förvärv med -21 MSEK (-11) och på avskrivningar avseende nyttjanderättstillgångar och materiella anläggningstillgångar med -46 MSEK (-31). Valutaomräknings-effekter påverkade inte rörelseresultatet under perioden (0). Förvärvsrelaterade omkostnader påverkade resultatet med -4 MSEK (-2).

EBITA ökade med 30 procent till 163 MSEK (125), motsvarande en EBITA-marginal om 11,4 procent (11,9).

Resultatet efter finansiella poster uppgick till 125 MSEK (108). Resultatet påverkades av ökade finansiella kostnader, till följd av högre upplåning i samband med förvärv och högre räntor. Resultatet efter skatt uppgick till 97 MSEK (85), vilket motsvarar ett resultat per aktie om 1,90 SEK (1,75) för rapportperioden.

Innehåll

Sammanfattning

Vd har ordet

→ Finansiell utveckling koncernen

Affärsområde Industry

Affärsområde Infrastructure

Finansiell ställning

Rörelseförvärv

Övrigt

Räkenskaper koncernen

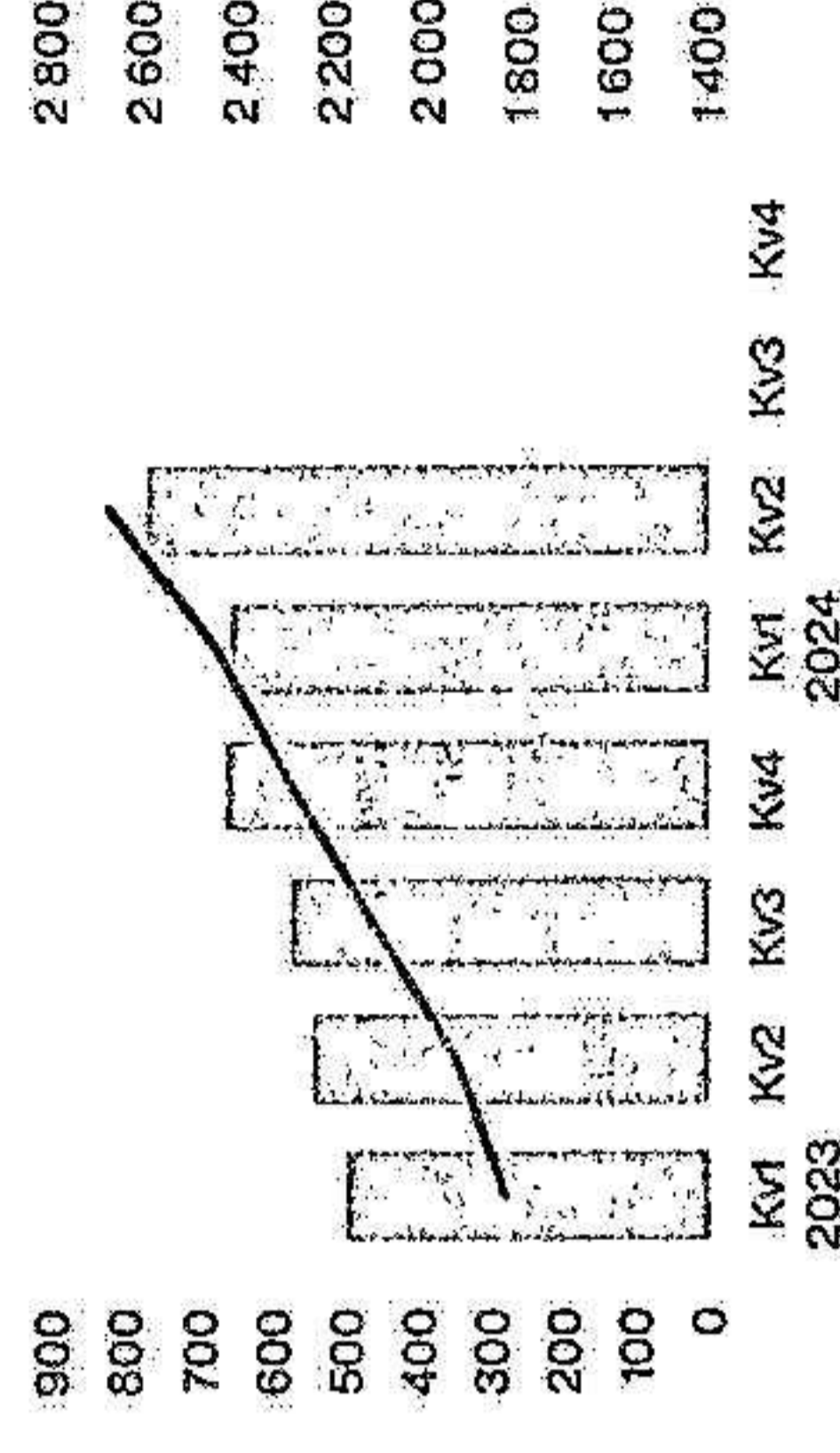
Räkenskaper moderbolaget

Noter

Nyckeltal

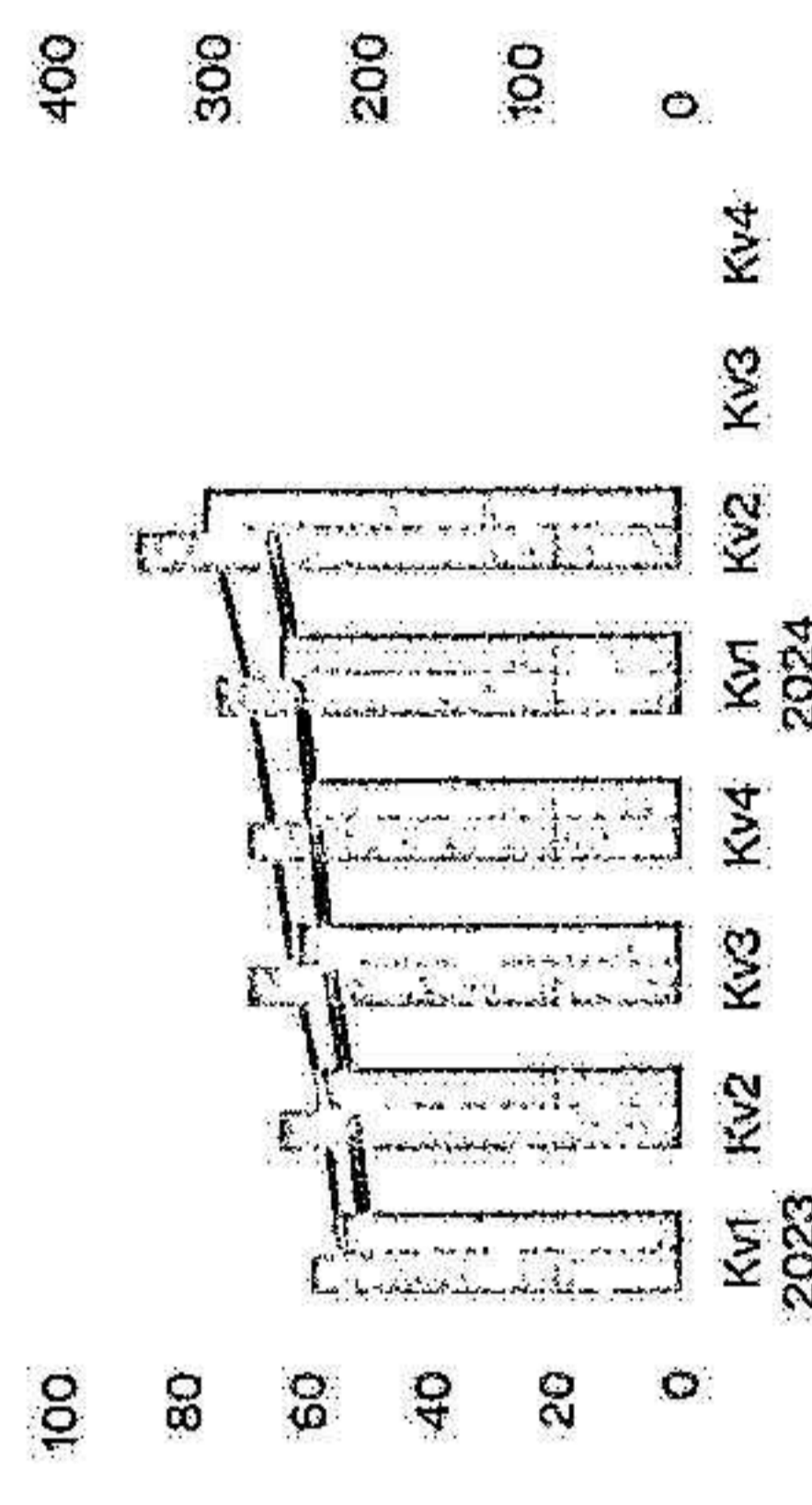
Om Momentum Group

Nettoomsättning, MSEK



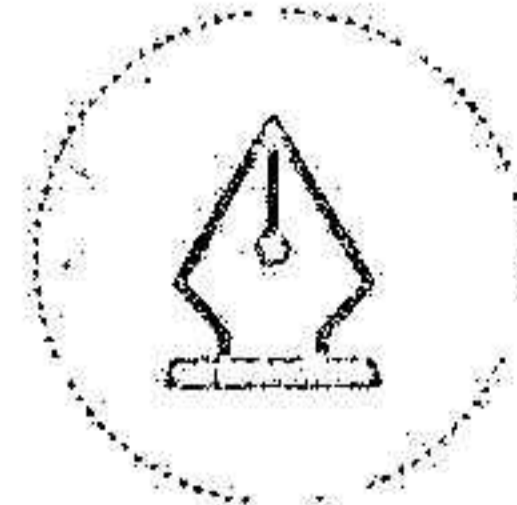
Nettoomsättning kvartal — Nettoomsättning Rullande 12

EBITA och rörelseresultat, MSEK



EBITA kvartal — Rörelseresultat kvartal
EBITA Rullande 12 — Rörelseresultat Rullande 12

MSEK	Kv2		Jan-jun		R12 Jun	
	2024	2023	2024	2023	2024	2023
Nettoomsättning	773	549	1 434	1 051	2 681	1 945
varav Industry	446	414	887	810	1 687	1 514
varav Infrastructure	332	138	556	249	1 011	448
varav koncerngemensamt/elimineringar	-5	-3	-9	-8	-17	-17
Rörelseresultat	77	59	142	114	265	213
EBITA	88	65	163	125	303	231
varav Industry	61	59	120	112	229	204
varav Infrastructure	35	14	59	27	103	54
varav koncerngemensamt/elimineringar	-8	-8	-16	-14	-29	-27
Rörelsemarginal	10,0%	10,7%	9,9%	10,8%	9,9%	11,0%
EBITA-marginal	11,4%	11,8%	11,4%	11,9%	11,3%	11,9%



This file is sealed with a digital signature.
The seal is a guarantee for the authenticity
of the document.

Utskrifts-ID
14090006A010448899798944A254CB1F

Försäljningsutveckling

Marknadskommentar

Affärsläget på huvudmarknaderna i Norden var generellt stabilt under årets andra kvartal. Fortsatt präglas marknaden av en viss konjunkturoro med avvaktande kunder och något lägre aktivitetsnivå inom vissa kundsegment. Koncernens huvudsakliga inriktning, eftermarknadsproduktion till svensk industri har fortsatt att uppvisa en generellt stabil försäljning, medan försäljning av projektfärdiga och insatskomponenter för produktion uppvisar en svagare utveckling. Under kvartalet upplevde verksamheterna utanför Sverige också en generellt svagare efterfrågan.

Överlag uppvisade bolagen inom koncernen en god leveransförmåga under kvartalet och inköpspris och kostnader ökade i måttlig takt.

Utmanande internationellt säkerhetsläge, i ett historiskt perspektiv höga räntor och mer avvaktande hållning hos kunderna förväntas även framgent leda till en något dämpad marknad. Koncernens bolag vidtar kontinuerliga

åtgärder inom sina verksamheter för att anpassa dem till det rådande marknadsläget. Den decentraliserade strukturen, med beslutsfattande nära kunder och leverantörer, är en bevisad styrka i detta arbete.

Den aktuella situationen har inte föranlett några förändringar i väsentliga bedömningsgrunder jämfört med de som tillämpades i årsredovisningen för 2023.

Utveckling under andra kvartalet 2024

Koncernen uppvisade en positiv försäljningsutveckling med stabil efterfrågan på bolagens produkter och tjänster inom de flesta kundsegmenten under kvartalet. En dämpad aktivitetsnivå inom vissa produktsegment och för vissa exportorienterade kunder, främst inom papper och massa fortsätter att präglja efterfrågan. Detta har dock kompenseras av ökad försäljning till andra kundsegment, till exempel fordon, samt till för koncernens delvis nya segment som kraftproduktion och försvarsrelaterad

industri. Marknaderna utanför Sverige, framför allt Danmark, präglades under kvartalet av en svag efterfrågan. I Danmark kompenseras detta delvis av den starka utvecklingen för kunder inom läkemedelsindustrin.

Efterfrågan inom affärsområde Infrastructure var starkare under andra kvartalet efter den säsongsmässigt svagare efterfrågan under första kvartalet.

Bolagen i koncernen fortsätter att arbeta nära sina kunder för att fanga upp förändringar i efterfragemönster och är fortsatt restriktiva med sina kostnader.

Under andra kvartalet ökade nettoomsättningen med 4,1 procent jämfört med föregående år och uppgick till 773 MSEK (549). Tillväxten för jämförbara enheter var 1 procent. Under kvartalet slutfördes förvären av KmK Instrument, Hydjan, WH-Service, Sikama, ZRS Testing Systems och Minrox. Kvartalet innehöll 1 handelsdag mer än föregående år.

Innehåll

Sammanfattning

Vd har ordet

→ Finansiell utveckling koncernen

Affärsområde Industry

Affärsområde Infrastructure

Finansiell ställning

Rörelseförvärv

Övrigt

Räkenskaper koncernen

Räkenskaper moderbolaget

Noter

Nyckeltal

Om Momentum Group



Tillväxt jämförbara enheter

Jämfört med andra kvartalet 2023

+10%

Försäljningsutveckling

%	Kv2		Jan-jun 2024
	2024	2023	
Jämförbara enheter i lokal valuta	0,6%	2,9%	
Valutaeffekter	0,0%	0,0%	
Antal handelsdagar	2,4%	0,1%	
Förvärv	37,9%	33,5%	
Summa förändring	40,9%	36,5%	



This file is sealed with a digital signature.
The seal is a guarantee for the authenticity of the document.

Document ID:
54F9C600A610448899798944A254CB1F

Styrkan ligger i vår decentraliserade affärsmodell och en aktiv förvärvsstrategi

Affärsklimatet på våra huvudmarknader i Norden förblev stabilt under årets andra kvartal. I rådande marknadsläge levererade vi fortsatt organisk omsättningsstillväxt som tillsammans med starka bidrag från förvärv resulterade i en EBITA-tillväxt på 35 procent, starkt kassaflöde och en god vinsttillväxt per aktie.

Marknadskommentar

Affärsläget på huvudmarknaderna i Norden var generellt stabilt under årets andra kvartal. Fortsatt präglas marknaden av en viss konjunkturoro med avaktande kunder och något lägre aktivitetsnivå inom vissa kundsegment. Koncernens huvudsakliga inriktning, eftermarknadsprodukter till svensk industri har fortsatt att uppvisa en generellt stabil försäljning, medan försäljning av projektaffärer och insatskomponenter för produktion uppvisar en svagare utveckling.

Koncernen uppvisade en positiv försäljningsutveckling med stabil efterfrågan på bolagens produkter och tjänster inom de flesta kundsegment under kvartalet. En dämpad aktivitetsnivå inom vissa produktsegment och för vissa exportorienterade kunder, främst inom papper och massa fortsätter att påverka efterfrågan. Detta har dock kompenstrats av ökad försäljning till andra kundsegment, exempelvis fordon, samt till för koncernens delvis nya segment som krafiproduktion och försvarsrelaterad industri. Marknaderna utanför Sverige, framför allt Danmark, präglades under kvartalet av en svag efterfrågan. I Danmark kompenstrades detta delvis av den starka utvecklingen för kunder inom läkemedelsindustrin.

Fortsatt god utveckling för våra verksamheter

Koncernens verksamheter levererade en organisk omsättningsstillväxt på 1 procent under kvartalet. Totalt ökade omsättningen med 41 procent under kvartalet, där

framför allt nyligen förvärvade verksamheter bidrog till tillväxten jämfört med förra året som innehöll en handelsdag mindre än i år. EBITA ökade med 35 procent jämfört med motsvarande kvartal föregående år. Under kvartalet bidrog förvärvade verksamheter till resultatstillväxten medan jämförbara bolag framgångsrikt lyckades matcha en något lägre organisk tillväxttakt med motsvarande lägre kostnadsökningar för ett stabilt resultat. Detta visar återigen på styrkan i vår decentraliserade affärsmodell.

Sex nya bolag under andra kvartalet

Under kvartalet tillträdde förvärven av KmK Instrument, Hyléjan, WH-Service, Sikama, ZRS Testing Systems och Minrox. Dessa bolag representerar väl vår inriktning mot flera intressanta kundsegment och vår gemensamma strävan: stark affärskultur, ledande inom sina områden, lönsamhetsfokus och förbättringsvilja.

Med sju genomförda förvärv hittills i år, har vi sedan vår börsnotering för drygt två år sedan genomfört 22 förvärv som avsevärt bidragit till koncernens fina utveckling av omsättning och EBITA-tillväxt. Det har också inneburit att vi lyckats skapa god vinsttillväxt per aktie till våra aktieägare, något som vi även såg under andra kvartalet.

Fortsatt starkt kassaflöde under rapportperioden tillsammans med vår finansiella position möjliggör organisk expansion och utmärkta förutsättningar att bibehålla en god förvärvstakt under 2024.

Innehåll

Sammanfattning

→ Vd har ordet

Finansiell utveckling koncernen

Affärsområde Industry

Affärsområde Infrastructure

Finansiell ställning

Rörelseförvärv

Övrigt

Räkenskaper koncernen

Räkenskaper moderbolaget

Noter

Nyckeltal

Om Momentum Group

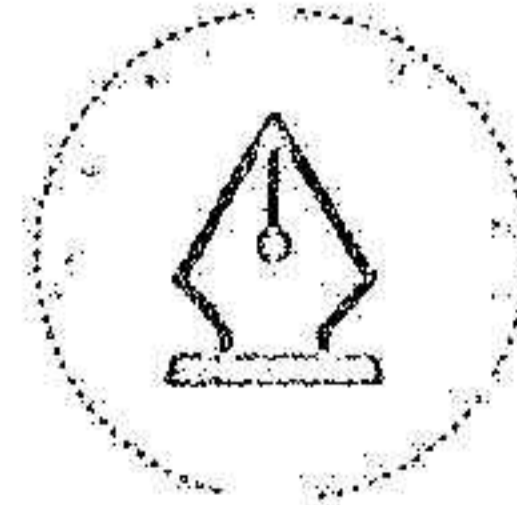


Sammanfattningsvis fortsätter vi på den inslagna vägen med att utveckla och förvärva framgångsrika hållbara företag i Norden.

Stockholm i juli 2024

Ulf Lilius

Vd och koncernchef



This file is sealed with a digital signature. The seal is a guarantee for the authenticity of the document.

Document ID
64f3c500a610448899798944a254cb1f

Stabil utveckling med starkt bidrag från förvärv

Koncernens verksamheter levererade fortsatt försäljningsökning under kvartalet, med en organisk omsättningsstillväxt på 1 procent. Totalt ökade koncernens omsättning med 41 procent jämfört med förra året, där framför allt förvärvade verksamheter bidrog till tillväxten. EBITA ökade med 35 procent jämfört med motsvarande kvartal föregående år. Hittills i år har sju bolag förvärvats som tillsammans adderar en årlig omsättning om cirka 250 MSEK.

Andra kvartalet 2024

- Nettoomsättningen ökade med 41 procent till 773 MSEK (549), varav 1 procent för jämförbara enheter.
- Rörelseresultatet ökade med 31 procent till 77 MSEK (59), motsvarande en rörelsemarginal om 10,0 procent (10,7).
- EBITA ökade med 35 procent till 88 MSEK (65), motsvarande en EBITA-marginal om 11,4 procent (11,8).
- Kvartalets resultat uppgick till 54 MSEK (43), vilket motsvarar ett resultat per aktie om 1,05 SEK (0,90).
- Förvärv av Kmik Instrument, en specialist inom mätteknik, oförstörande provning och materialprovning.
- Förvärv av Hydjan, en specialist inom hydraulik och pneumatik i Finland.

MSEK	Kv2		Jan-jun		R12 jun				
	2024	2023	Δ	2024	Δ	2024	2023		
Nettoomsättning	773	549	41%	1 434	1 051	36%	2 681	1 945	38%
Rörelseresultat	77	59	31%	142	114	25%	265	213	24%
varav Jämförelseförändringar	-	-	-	-	-	-	-	-	-
varav Avskrivningar på immateriella tillgångar som uppkommit vid förvärv	-11	-6	-21	-21	-11	-38	-18	-	-
EBITA	88	65	35%	163	125	30%	303	231	31%
Periodens resultat	54	43	26%	97	85	14%	185	160	16%
Resultat per aktie före och efter utspädning, SEK	1,05	0,90	17%	1,90	1,75	9%	3,60	3,20	13%
Rörelsemarginal	10,0%	10,7%	9,9%	10,8%	11,0%	11,3%	11,9%	11,9%	11,9%
EBITA-marginal	11,4%	11,8%	11,4%	11,9%	11,3%	11,3%	11,9%	11,9%	11,9%
Avkastning på rörelsekapital (EBITA/RK)						59%	60%	60%	60%
Soliditet						30%	32%	32%	32%

På bolagets hemsida momentumgroup.se finns en kvartalspresentation tillgänglig där vd Ulf Lilius och CFO Niklas Enmark går igenom rapporten och ger en verksamhetsuppdatering.



Innehåll


- Sammanfattning
- Vd har ordet
- Finansiell utveckling koncernen
- Affärsområde Industry
- Affärsområde Infrastructure
- Finansiell ställning
- Rörelseförvärv
- Övrigt
- Räkenskaper koncernen
- Räkenskaper moderbolaget
- Noter
- Nyckeltal
- Om Momentum Group

Januari-juni 2024

- Nettoomsättningen ökade med 36 procent till 1 434 MSEK (1 051), varav 3 procent för jämförbara enheter.
- Rörelseresultatet ökade med 25 procent till 142 MSEK (114), motsvarande en rörelsemarginal om 9,9 procent (10,8).
- EBITA ökade med 30 procent till 163 MSEK (125), motsvarande en EBITA-marginal om 11,4 procent (11,9).
- Periodens resultat uppgick till 97 MSEK (85), vilket motsvarar ett resultat per aktie om 1,90 SEK (1,75).
- Avkastningen på rörelsekapitalet (EBITA/RK) uppgick till 59 procent (60).
- Soliditeten var 30 procent (32) vid periodens utgång.
- Per den 30 juni 2024 uppgick antalet återköpta aktier av serie B till 1 053 766.
- Från och med 1 januari 2024 indelas verksamheten i de två affärsområdena Industry och Infrastructure.
- Under första kvartalet förvärvades PW Kullagerteknik.

Händelser efter periodens utgång

- Inga väsentliga händelser har skett efter periodens utgång.

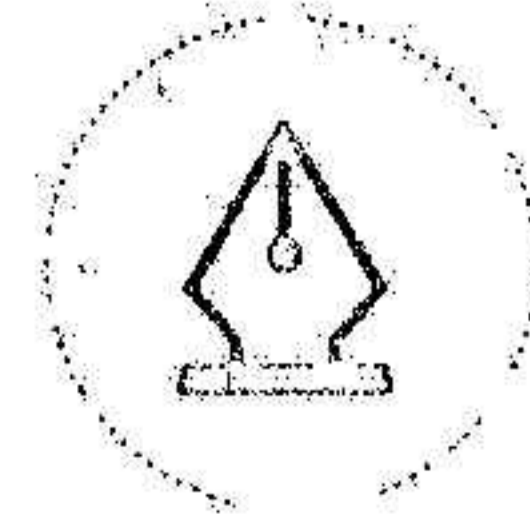


This file is sealed with a digital signature. The seal is a guarantee for the authenticity of the document.

Document ID:
54F9C600A610448899798944A254CB1F

Q&A

Momentum Group
Delårsrapport
januari-juni 2024




This file is sealed with a digital signature.
The seal is a guarantee for the authenticity
of the document.

Doc ID: 04448899798944A254CB1F


List of Signatures

Page 1/1

 Momentum Group Delårsrapport Q2 2024.pdf

Name	Method	Signed at
Gunilla Birgitta Ruth Spongh	BANKID	2024-07-16 22:21 GMT+02
Anders Helge Claeson	BANKID	2024-07-16 20:09 GMT+02
Johan Olov Sjö	BANKID	2024-07-16 19:31 GMT+02
YLVA ERSVIK	BANKID	2024-07-16 19:11 GMT+02
Tom Stefan Hedelius	BANKID	2024-07-16 19:06 GMT+02
Ulf Christian Lilius	BANKID	2024-07-17 04:12 GMT+02

I överensstämmelse med originalet intygas.


Ann-Charlotte Svensson



This file is sealed with a digital signature. The seal is a guarantee for the authenticity of the document.

External reference: 54F9C600A610448899798944A254CB1F