

# ÅRSREDOVISNING

för

**HFJ Invest AB**

Org.nr. 559066-6615

Styrelsen får härmed avlämna årsredovisning för räkenskapsåret 2024-01-01--2024-12-31.


| Innehåll                 | Sida |
|--------------------------|------|
| - förvaltningsberättelse | 2    |
| - resultaträkning        | 3    |
| - balansräkning          | 4    |
| - noter                  | 6    |
| - underskrifter          | 7    |

Undertecknad styrelseledamot i HFJ Invest AB

intygar härmed, dels att denna kopia av årsredovisningen överensstämmer med originalet, dels att resultat- och balansräkning fastställts på årsstämma den 23 juni 2025.

Stämman beslöt tillika godkänna styrelsens förslag till vinstdisposition.

Landskrona 2025-06-23

  
Ella Ljungqvist

# ÅRSREDOVISNING

för

**HFJ Invest AB**

Org.nr. 559066-6615

Styrelsen får härmed avlämna årsredovisning för räkenskapsåret 2024-01-01--2024-12-31.

## Innehåll

## Sida

|                          |   |
|--------------------------|---|
| - förvaltningsberättelse | 2 |
| - resultaträkning        | 3 |
| - balansräkning          | 4 |
| - noter                  | 6 |
| - underskrifter          | 7 |

## FÖRVALTNINGSBERÄTTELSE

Årsredovisningen är upprättad i svenska kronor, SEK.

### Verksamheten

#### Allmänt om verksamheten

Bolaget har inte bedrivit någon verksamhet under 2024

Företagets säte är Helsingborg, Skåne län

### Flerårsöversikt

|                                   | 2024   | 2023    | 2022    | 2021    |
|-----------------------------------|--------|---------|---------|---------|
| Nettoomsättning                   | 0      | 0       | 0       | 0       |
| Resultat efter finansiella poster | 22 043 | 157 109 | -39 380 | -50 354 |
| Soliditet (%)                     | 99,63  | 97,74   | 97,63   | 100,00  |

Definitioner av nyckeltal, se noter

### Förändringar i eget kapital

|                         | Aktiekapital | Balanserat resultat | Årets resultat | Summa eget kapital |
|-------------------------|--------------|---------------------|----------------|--------------------|
| Belopp vid årets ingång | 50 000       | 1 824 459           | 157 109        | 2 031 568          |
| Balanseras i ny räkning |              | 157 109             | -157 109       | 0                  |
| Årets resultat          |              |                     | 22 043         | 22 043             |
| Belopp vid årets utgång | 50 000       | 1 981 568           | 22 043         | 2 053 611          |

### Resultatdisposition

Medel att disponera:

|                     |                  |
|---------------------|------------------|
| Balanserat resultat | 1 981 568        |
| Årets resultat      | 22 043           |
|                     | <u>2 003 611</u> |

Förslag till disposition:

|                         |                  |
|-------------------------|------------------|
| Balanseras i ny räkning | <u>2 003 611</u> |
|                         | 2 003 611        |

Beträffande bolagets resultat och ställning i övrigt hänvisas till efterföljande resultat- och balansräkningar med tillhörande noter.

HFJ Invest AB  
Org.nr. 559066-6615

## RESULTATRÄKNING

|  | Not | 2024-01-01<br>2024-12-31 | 2023-01-01<br>2023-12-31 |
|--|-----|--------------------------|--------------------------|
| <b>Rörelseintäkter, lagerförändringar m.m.</b>       |     |                          |                          |
| Nettoomsättning                                      |     | 0                        | 0                        |
| Övriga rörelseintäkter                               |     | 0                        | 145 915                  |
| <b>Summa rörelseintäkter, lagerförändringar m.m.</b> |     | <u>0</u>                 | <u>145 915</u>           |
| <b>Rörelsekostnader</b>                              |     |                          |                          |
| Övriga externa kostnader                             |     | -9 929                   | -22 634                  |
| <b>Summa rörelsekostnader</b>                        |     | <u>-9 929</u>            | <u>-22 634</u>           |
| <b>Rörelseresultat</b>                               |     | -9 929                   | 123 281                  |
| <b>Finansiella poster</b>                            |     |                          |                          |
| Ränteintäkter  |     | 31 972                   | 34 461                   |
| Räntekostnader och liknande resultatposter           |     | 0                        | -633                     |
| <b>Summa finansiella poster</b>                      |     | <u>31 972</u>            | <u>33 828</u>            |
| <b>Resultat efter finansiella poster</b>             |     | 22 043                   | 157 109                  |
| <b>Resultat före skatt</b>                           |     | 22 043                   | 157 109                  |
| <b>Årets resultat</b>                                |     | <b>22 043</b>            | <b>157 109</b>           |

k=20250627;2025070113246

HFJ Invest AB  
Org.nr. 559066-6615

**BALANSRÄKNING**

2024-12-31

2023-12-31

Not

**TILLGÅNGAR**

**Anläggningstillgångar**

**Materiella anläggningstillgångar**

Byggnader och mark

2

0

0

Inventarier, verktyg och installationer

3

0

0

**Summa materiella anläggningstillgångar**

0

0

**Summa anläggningstillgångar**

0

0

**Omsättningstillgångar**

**Kortfristiga fordringar**

Kundfordringar

0

210 000

Övriga fordringar

2 120

90

**Summa kortfristiga fordringar**

2 120

210 090

**Kassa och bank**

Kassa och bank

2 058 945

1 868 357

**Summa kassa och bank**

2 058 945

1 868 357

**Summa omsättningstillgångar**

2 061 065

2 078 447

**SUMMA TILLGÅNGAR**

**2 061 065**

**2 078 447**

k=20250627;2025070113247

HFJ Invest AB  
Org.nr. 559066-6615

## BALANSRÄKNING

2024-12-31

2023-12-31

Not

### EGET KAPITAL OCH SKULDER

#### Eget kapital

##### Bundet eget kapital

Aktiekapital

50 000

50 000

**Summa bundet eget kapital**

50 000

50 000

##### Fritt eget kapital

Balanserat resultat

1 981 568

1 824 459

Årets resultat

22 043

157 109

**Summa fritt eget kapital**

2 003 611

1 981 568

**Summa eget kapital**

2 053 611

2 031 568

#### Kortfristiga skulder

Leverantörsskulder

454

1 579

Övriga skulder

0

38 300

Upplupna kostnader och förutbetalda intäkter

7 000

7 000

**Summa kortfristiga skulder**

7 454

46 879

**SUMMA EGET KAPITAL OCH SKULDER**

**2 061 065**

**2 078 447**

**HFJ Invest AB**

Org.nr. 559066-6615

**NOTER****Not 1 Redovisningsprinciper**

Årsredovisningen är upprättad i enlighet med årsredovisningslagen och Bokföringsnämndens allmänna råd (BFNAR 2016:10) om årsredovisning i mindre företag.

*Materiella anläggningstillgångar*Tillämpade avskrivningstider:Antal år

|   |    |
|---|----|
| Byggnader och mark                      | 10 |
| Inventarier, verktyg och installationer | 5  |

**Noter till balansräkningen**

| <b>Not 2 Byggnader och mark</b>                        | <b>2024-12-31</b> | <b>2023-12-31</b> |
|--|-------------------|-------------------|
| Ingående anskaffningsvärden                            | 0                 | 60 000            |
| Försäljningar/utrangeringar                            | 0                 | -60 000           |
| Ingående avskrivningar                                 | 0                 | -37 019           |
| Återförda avskrivningar på försäljningar/utrangeringar | 0                 | 37 019            |
| Utgående avskrivningar                                 | 0                 | 0                 |
| Redovisat värde  | 0                 | 0                 |

| <b>Not 3 Inventarier, verktyg och installationer</b>   | <b>2024-12-31</b> | <b>2023-12-31</b> |
|--|-------------------|-------------------|
| Ingående anskaffningsvärden                            | 0                 | 94 911            |
| Försäljningar/utrangeringar                            | 0                 | -94 911           |
| Ingående avskrivningar                                 | 0                 | -94 911           |
| Återförda avskrivningar på försäljningar/utrangeringar | 0                 | 94 911            |
| Utgående avskrivningar                                 | 0                 | 0                 |
| Redovisat värde  | 0                 | 0                 |

HFJ Invest AB

Org.nr. 559066-6615

## NOTER

### Övriga noter


#### Not 4 Definition av nyckeltal


Soliditet

Justerat eget kapital i procent av balansomslutning

Landskrona

2025-06-23

  
Ella Ljungqvist

  
Berne Ljungqvist

**Fotokopians överensstämmelse  
med originalet intygas:**

