

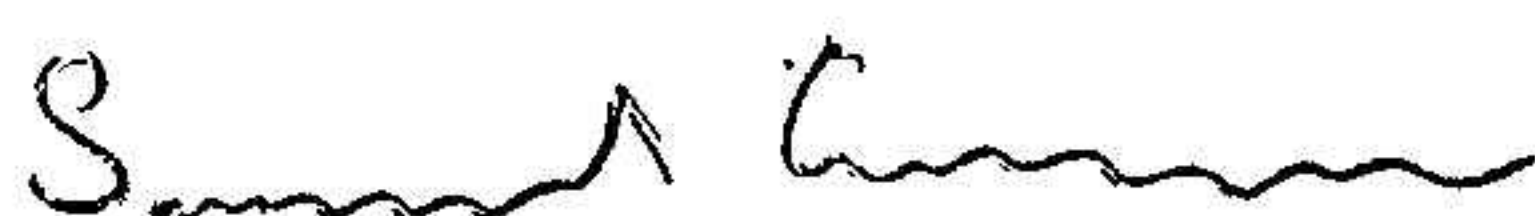
**Årsredovisning**  
för  
**Byggvision i Norr AB**  
559310-4044

Räkenskapsåret  
2023-12-01 - 2024-11-30

**Fastställelseintyg**

Undertecknad styrelseledamot i Byggvision i Norr AB intygar, dels att denna kopia av årsredovisningen stämmer överens med originalet, dels att resultaträkningen och balansräkningen i årsredovisningen har fastställts på årsstämma 2025-01-31. Årsstämman beslutade att godkänna styrelsens förslag till resultatdisposition.

Skellefteå 2025-01-31



Samuel Gustavsson

**Årsredovisning**  
för  
**Byggvision i Norr AB**

559310-4044

Räkenskapsåret

2023-12-01 - 2024-11-30

Styrelsen för Byggvision i Norr AB avger följande årsredovisning för räkenskapsåret 2023-12-01 - 2024-11-30.

Årsredovisningen är upprättad i svenska kronor, SEK. Om inte annat särskilt anges, redovisas alla belopp i hela kronor (kr). Uppgifter inom parentes avser föregående år.

## Förvaltningsberättelse

### Verksamheten

#### *Allmänt om verksamheten*

Företaget registrerades år 2021 och är en byggfirma som utför nyproduktion och renoveringar. Företaget har sitt säte i Skellefteå.

Flerårsöversikt (Tkr)	2023/24	2022/23	2021/22	2021 (8 mån)
Nettoomsättning	2 334	3 570	3 024	1 594
Resultat efter finansiella poster	-283	12	455	531
Soliditet (%)	57	67	52	51

För definitioner av nyckeltal, se Not 1 Redovisningsprinciper.

### Förändringar i eget kapital

	Aktie- kapital	Balanserat resultat	Årets resultat	Totalt
Belopp vid årets ingång	25 000	570 017	1 229	596 246
Disposition enligt beslut av årsstämman:				
Balanseras i ny räkning		1 229	-1 229	0
Årets resultat			-34 002	-34 002
<b>Belopp vid årets utgång</b>	<b>25 000</b>	<b>571 246</b>	<b>-34 002</b>	<b>562 244</b>

### Resultatdisposition

Styrelsen föreslår att till förfogande stående vinstmedel (kronor):

balanserad vinst	571 246
årets förlust	-34 002
	<b>537 244</b>
disponeras så att i ny räkning överföres	537 244
	<b>537 244</b>

Företagets resultat och ställning i övrigt framgår av efterföljande resultat- och balansräkning med noter.

## Resultaträkning

	Not	2023-12-01 -2024-11-30	2022-12-01 -2023-11-30
<b>Rörelseintäkter, lagerförändringar m. m.</b>			
Nettoomsättning		2 334 119	3 570 140
Övriga rörelseintäkter		0	15 828
<b>Summa rörelseintäkter, lagerförändringar m.m.</b>		<b>2 334 119</b>	<b>3 585 968</b>
<b>Rörelsekostnader</b>			
Handelsvaror		-1 027 998	-2 048 084
Övriga externa kostnader		-427 376	-331 106
Personalkostnader	2	-1 134 717	-1 160 507
Av- och nedskrivningar av materiella och immateriella anläggningstillgångar		-19 000	-32 328
<b>Summa rörelsekostnader</b>		<b>-2 609 091</b>	<b>-3 572 025</b>
<b>Rörelseresultat</b>		<b>-274 972</b>	<b>13 943</b>
<b>Finansiella poster</b>			
Övriga ränteintäkter och liknande resultatposter		4 649	359
Räntekostnader och liknande resultatposter		-12 779	-2 003
<b>Summa finansiella poster</b>		<b>-8 130</b>	<b>-1 644</b>
<b>Resultat efter finansiella poster</b>		<b>-283 102</b>	<b>12 299</b>
<b>Bokslutsdispositioner</b>			
Förändring av periodiseringsfonder		241 800	-6 800
Förändring av överavskrivningar		7 300	0
<b>Summa bokslutsdispositioner</b>		<b>249 100</b>	<b>-6 800</b>
<b>Resultat före skatt</b>		<b>-34 002</b>	<b>5 499</b>
<b>Skatter</b>			
Skatt på årets resultat		0	-4 270
<b>Årets resultat</b>		<b>-34 002</b>	<b>1 229</b>

## Balansräkning

Not                      2024-11-30                      2023-11-30

### TILLGÅNGAR

#### Anläggningstillgångar

##### *Materiella anläggningstillgångar*

Inventarier, verktyg och installationer

3                      52 250                      71 250

**Summa materiella anläggningstillgångar**

**52 250                      71 250**

**Summa anläggningstillgångar**

**52 250                      71 250**

#### Omsättningstillgångar

##### *Kortfristiga fordringar*

Kundfordringar

427 712                      76 716

Övriga fordringar

126 488                      0

Förutbetalda kostnader och upplupna intäkter

187 253                      454 234

**Summa kortfristiga fordringar**

**741 453                      530 950**

##### *Kassa och bank*

Kassa och bank

235 303                      610 957

**Summa kassa och bank**

**235 303                      610 957**

**Summa omsättningstillgångar**

**976 756                      1 141 907**

**SUMMA TILLGÅNGAR**

**1 029 006                      1 213 157**

## Balansräkning

Not

2024-11-30

2023-11-30

### EGET KAPITAL OCH SKULDER

#### Eget kapital

##### *Bundet eget kapital*

Aktiekapital

25 000

25 000

**Summa bundet eget kapital**

**25 000**

**25 000**

##### *Fritt eget kapital*

Balanserat resultat

571 246

570 017

Årets resultat

-34 002

1 229

**Summa fritt eget kapital**

**537 244**

**571 246**

**Summa eget kapital**

**562 244**

**596 246**

#### Obeskattade reserver

Periodiseringsfonder

0

241 800

Akkumulerade överavskrivningar

24 950

32 250

**Summa obeskattade reserver**

**24 950**

**274 050**

#### Långfristiga skulder

Övriga skulder

15 000

15 000

**Summa långfristiga skulder**

**15 000**

**15 000**

#### Kortfristiga skulder

Övriga skulder till kreditinstitut

26 078

0

Leverantörsskulder

178 855

160 805

Skatteskulder

0

23 072

Övriga skulder

199 951

105 438

Upplupna kostnader och förutbetalda intäkter

21 928

38 546

**Summa kortfristiga skulder**

**426 812**

**327 861**

**SUMMA EGET KAPITAL OCH SKULDER**

**1 029 006**

**1 213 157**

## Noter

### Not 1 Redovisningsprinciper

#### Allmänna upplysningar

Årsredovisningen är upprättad i enlighet med årsredovisningslagen och Bokföringsnämndens allmänna råd (BFNAR 2016:10) om årsredovisning i mindre företag.

#### Avskrivning

Tillämpade avskrivningstider:

#### Materiella anläggningstillgångar

Inventarier, verktyg och installationer 5 År

#### Nyckeltalsdefinitioner

Nettoomsättning

Rörelsens huvudintäkter, fakturerade kostnader, sidointäkter samt intäktskorrigeringar.

Resultat efter finansiella poster

Resultat efter finansiella intäkter och kostnader men före bokslutsdispositioner och skatter.

Soliditet (%)

Justerat eget kapital (eget kapital och obeskattade reserver med avdrag för uppskjuten skatt) i procent av balansomslutning.

### Not 2 Medelantalet anställda

	2023-12-01 -2024-11-30	2022-12-01 -2023-11-30
Medelantalet anställda	2	2

### Not 3 Inventarier, verktyg och installationer

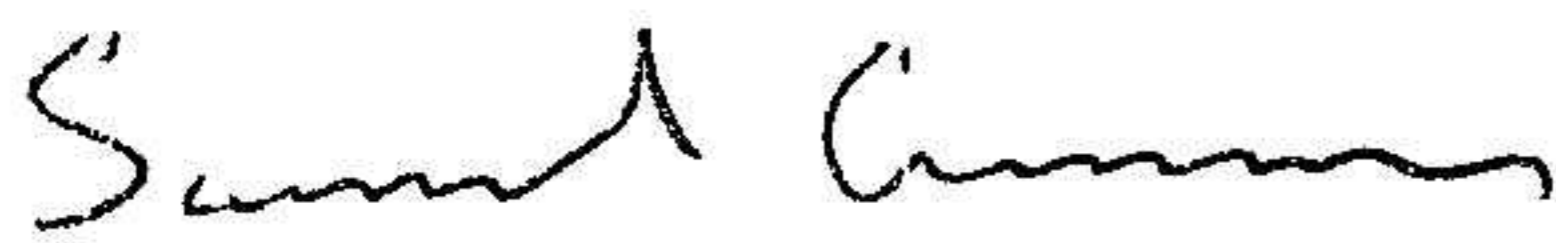
	2024-11-30	2023-11-30
Ingående anskaffningsvärden	95 000	195 000
Inköp		0
Försäljningar/utrangeringar		-100 000
<b>Utgående ackumulerade anskaffningsvärden</b>	<b>95 000</b>	<b>95 000</b>
Ingående avskrivningar	-23 750	-29 750
Försäljningar/utrangeringar		38 328
Årets avskrivningar	-19 000	-32 328
<b>Utgående ackumulerade avskrivningar</b>	<b>-42 750</b>	<b>-23 750</b>
<b>Utgående redovisat värde</b>	<b>52 250</b>	<b>71 250</b>

2025020701521

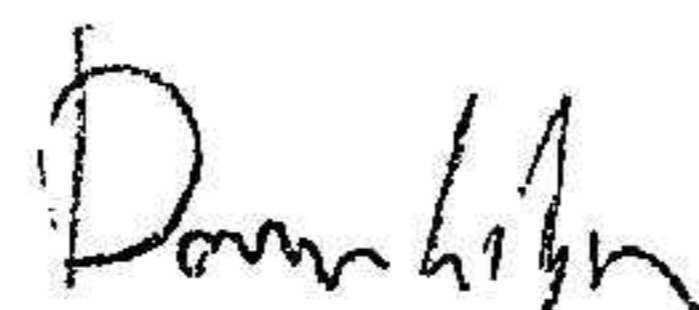
**Not 4 Eventualförpliktelser**

	2024-11-30	2023-11-30
Garantiåtagande	0	415 888
Garantiåtagande	0	324 000
	0	739 888

Skellefteå 2025-01-31



Samuel Gustavsson  
Ordförande

  
David Lilja