

Årsredovisning
och
Koncernredovisning
för
Borga Gruppen Aktiebolag
556306-5969
Räkenskapsåret
2024


Fastställelseintyg

Undertecknad styrelseledamot i Borga Gruppen Aktiebolag intygar att resultaträkningen och balansräkningen i årsredovisningen för moderbolaget samt koncernresultaträkningen och koncernbalansräkningen har fastställts på årsstämman den 21 februari 2025. Årsstämman beslutade att godkänna styrelsens förslag till resultatdisposition.

Jag intygar också att innehållet i årsredovisningen och revisionsberättelsen stämmer överens med originalen.

Skara den 21 februari 2025

Peder Dagsanth



Styrelsen och verkställande direktören för Borga Gruppen Aktiebolag avger följande årsredovisning och koncernredovisning för räkenskapsåret 2024.

Förvaltningsberättelse

Information om verksamheten, viktiga förhållanden och väsentliga händelser

Bolaget som har sitt säte i Skara äger och förvaltar varumärket Borga och driver den franchise-organisation som försäljningen sker genom i ett antal europeiska länder. Verksamheten i dotterbolagen omfattar tillverkning och försäljning av stålhallar, byggplåt och tillbehör.

Borga Gruppen AB är helägt av Borga Holding AB och äger i sin tur Borga Plåt AB, Borga Sp. z o.o. i Polen, Borga Stålbygg A/S i Norge, Byggplant AB, UAB Borgalita i Litauen, Borga s.r.o. i Tjeckien (50%), Borga Hallenbau GmbH i Österrike (50%) samt Borga GmbH i Tyskland. Tillverkning av byggprodukter sker i Sverige, Litauen och Polen. I det polska bolaget sker koncernens produktion av svetsade stålkonstruktioner.

Året har präglats av ett fortsatt avvaktande investeringsklimat med stora variationer mellan marknaderna, dock i sin helhet bättre än föregående år. Orderingången blev ojämnt fördelad under året med tyngdpunkter på andra kvartalet och årets sista månad. Sammantaget bedöms byggkonjunkturen ha börjat återhämta sig. Kostnadsutvecklingen för råvaror och byggmaterial har stabiliserats.

Omsättningen och bruttomarginal har i sin helhet minskat som följd av det rådande läget i byggmarknaden och på grund av förskjutna byggstarter på flera marknader. Även om koncernens rörliga resurser har anpassats till det rådande läget, anser vi att organisationens långsiktiga förmåga och kapacitet har kunnat upprätthållas. Produktionen i det polska dotterbolaget har under året präglats av gott kapacitetsutnyttjande. Kapitalbindningen i lager har minskats jämfört med föregående år.

Det långsiktiga förbättringsarbetet i syfte att effektivisera koncernens processer och stärka konkurrensförmågan har fortsatt under året. Övergripande policyfrågor och IT-frågor har haft ett särskilt fokus, liksom hållbarhetsfrågor vilket bland annat har omfattat förberedelser inför kommande hållbarhetsrapportering inom ramen för EU:s CSRD-direktiv.

Inga väsentliga händelser har inträffat efter räkenskapsårets utgång.

Framtida utveckling

Under 2025 planeras flera nya utvecklingsaktiviteter i linje med den långsiktiga målbilden. Detta omfattar exempelvis utökad hållbarhetsarbete, fortsatt digitalisering, automatisering och ett ökat kommersiellt fokus.

Ur tillväxtperspektiv ser förutsättningarna olika ut beroende på var i konjunkturcykeln de olika marknaderna befinner sig. Allmänt sett är frågan hur investeringsviljan i Borgas traditionella kundsegment kommer att påverkas av fortsatt minskad inflation och sänkta styrräntor. Vid sidan av de traditionella kundsegmenten växer nya affärsmöjligheter fram i spåren av ökat fokus på självförsörjning, gröna näringar och uppbyggnad av försvaret.

Flerårsöversikt (Tkr)

	2024	2023	2022	2021	2020
Koncernen					
Nettoomsättning	636 884	660 234	788 863	754 985	602 045
Resultat efter finansiella poster	-3 809	10 556	32 199	41 281	23 434
Balansomslutning	312 414	318 083	380 019	345 593	319 464
Avkastning på eget kap. (%)	-2,7	7,6	23,6	33,4	23,8
Avkastning på totalt kap. (%)	-0,7	4,1	9,2	12,3	7,3
Soliditet (%)	44,6	43,9	36,0	35,7	30,9
Moderbolaget					
Nettoomsättning	77 891	100 086	174 206	107 577	80 586
Resultat efter finansiella poster	5 541	2 325	29 912	19 871	5 392
Balansomslutning	173 326	157 386	180 424	153 204	187 618
Avkastning på eget kap. (%)	4,3	1,9	25,6	19,5	6,4
Avkastning på totalt kap. (%)	3,7	- 2,1	16,9	13,1	3,1
Soliditet (%)	74,8	76,7	64,8	66,7	45,1

Förändring av eget kapital

	Aktie- kapital	Annat eget kapital inkl. årets resultat	Minoritets- intresse	Totalt
Koncernen				
Belopp vid årets ingång	12 000	119 020	8 770	139 790
Utdelning			-1 103	-1 103
Valutakursdifferenser vid omräkning av utländska dotterföretag		5 036	125	5 161
Årets resultat		-3 208	-1 339	-4 547
Belopp vid årets utgång	12 000	120 848	6 453	139 301

	Aktie- kapital	Balanserat resultat	Årets resultat	Totalt
Moderbolaget				
Belopp vid årets ingång	12 000	104 955	3 812	120 767
Disposition enligt beslut av årsstämman:		3 812	-3 812	0
Årets resultat			8 892	8 892
Belopp vid årets utgång	12 000	108 767	8 892	129 659

Förslag till vinstdisposition

Styrelsen föreslår att till förfogande stående vinstmedel (kronor):

balanserad vinst	108 766 281
årets vinst	8 891 650
	117 657 931
disponeras så att till aktieägare utdelas i ny räkning överföres	0
	117 657 931
	117 657 931

Koncernens och moderbolagets resultat och ställning i övrigt framgår av efterföljande resultat- och balansräkningar samt kassaflödesanalyser med noter.

Koncernens Resultaträkning

Tkr

	Not	2024-01-01 -2024-12-31	2023-01-01 -2023-12-31
Rörelsens intäkter m.m.			
Nettoomsättning		636 884	660 234
Förändring av lagervaror av färdiga varor		3 603	-2 685
Övriga rörelseintäkter	2	5 967	8 150
		646 454	665 699
Rörelsens kostnader			
Råvaror och förnödenheter		-408 369	-413 678
Övriga externa kostnader	3, 4	-78 038	-80 282
Personalkostnader	5	-146 745	-141 509
Avskrivningar och nedskrivningar av materiella och immateriella anläggningstillgångar		-15 281	-15 043
		-648 433	-650 512
Rörelseresultat		-1 979	15 187
Resultat från finansiella poster			
Övriga ränteintäkter		292	455
Valutakursdifferenser	6	-400	-2 511
Räntekostnader och liknande resultatposter		-1 722	-2 575
		-1 830	-4 631
Resultat efter finansiella poster		-3 809	10 556
Bokslutsdispositioner	7	0	-8 500
Resultat före skatt		-3 809	2 056
Skatt på årets resultat	8	-738	-1 893
Årets resultat		-4 547	163
Hänförligt till moderföretagets aktieägare		-3 208	-669
Hänförligt till minoritetsintressen		-1 339	832

Koncernens	Not	2024-12-31	2023-12-31
Balansräkning			
Tkr			
TILLGÅNGAR			
Anläggningstillgångar			
<i>Immateriella anläggningstillgångar</i>			
Varumärken och balanserade utgifter för utveckling	9	15 785	11 502
Goodwill	10	678	2 035
Förskott avseende immateriella anläggningstillgångar	11	558	7 749
		17 021	21 286
<i>Materiella anläggningstillgångar</i>			
Byggnader och mark	12	43 190	43 107
Maskiner och inventarier	13	25 674	25 096
Pågående nyanläggningar	14	5 742	1 956
		74 606	70 160
<i>Finansiella anläggningstillgångar</i>			
Fordringar hos koncernföretag	15	19 750	0
Uppskjuten skattefordran	16	594	0
Övriga långfristiga fordringar	17	1 503	1 358
		21 847	1 358
Summa anläggningstillgångar		113 474	92 803
Omsättningstillgångar			
<i>Varulager m m</i>			
Råvaror och förnödenheter		67 428	87 398
Varor under tillverkning		4 514	972
Färdiga varor och handelsvaror		24 387	22 855
Förskott till leverantörer		3 343	655
		99 672	111 880
<i>Kortfristiga fordringar</i>			
Kundfordringar		36 248	50 154
Upparbetad ej fakturerad intäkt	18	15 097	13 184
Övriga fordringar		8 396	5 017
Förutbetalda kostnader och upplupna intäkter		6 154	6 082
		65 895	74 437
<i>Kassa och bank</i>		33 373	38 963
		33 373	38 963
Summa omsättningstillgångar		198 940	225 280
SUMMA TILLGÅNGAR		312 414	318 083

Koncernens	Not	2024-12-31	2023-12-31
Balansräkning			
Tkr			
EGET KAPITAL OCH SKULDER			
Eget kapital			
<i>Eget kapital hänförligt till moderföretagets aktieägare</i>			
Aktiekapital		12 000	12 000
Annat eget kapital inklusive årets resultat	19	120 848	119 020
		132 848	131 020
<i>Eget kapital hänförligt till minoritetsintressen</i>			
Minoritetsintressen		6 453	8 770
		6 453	8 770
Summa eget kapital		139 301	139 790
Avsättningar			
Avsättningar för uppskjuten skatt	20	1 238	1 434
Övriga avsättningar	21	2 223	1 878
Summa avsättningar		3 461	3 312
Långfristiga skulder	22		
Leasingskulder		3 768	3 795
Skulder till kreditinstitut		2 413	2 720
Skulder till koncernföretag		0	8 500
Övriga skulder		429	168
Summa långfristiga skulder		6 610	15 184
Kortfristiga skulder			
Checkräkningskredit	23	12 166	13 492
Skulder till kreditinstitut		2 270	3 954
Förskott från kunder		3 357	783
Leverantörsskulder		42 894	43 122
Skulder till koncernföretag		0	550
Fakturerad ej upparbetad intäkt	24	64 775	62 292
Aktuella skatteskulder		0	489
Övriga skulder		20 180	19 771
Upplupna kostnader och förutbetalda intäkter	25	17 400	15 345
Summa kortfristiga skulder		163 042	159 798
SUMMA EGET KAPITAL OCH SKULDER		312 414	318 084

Koncernens	Not	2024-01-01	2023-01-01
Kassaflödesanalys		-2024-12-31	-2023-12-31
Tkr			
Den löpande verksamheten			
Resultat före finansiella poster		-1 979	15 187
Justeringar för poster som inte ingår i kassaflödet m.m	26	13 360	14 162
Finansiella intäkter		-473	-1 130
Finansiella kostnader		-1 722	-2 575
Betald skatt		523	-3 776
Kassaflöde från den löpande verksamheten före förändringar av rörelsekapital		9 709	21 868
Kassaflöde från förändringar i rörelsekapital			
Förändring av varulager och pågående arbeten		15 162	45 315
Förändring av projektvärdering		4 693	24 249
Förändring kundfordringar		9 985	1 241
Förändring av kortfristiga fordringar		-5 378	4 836
Förändring leverantörsskulder		-1 926	-8 080
Förändring av kortfristiga skulder		2 251	-12 678
Kassaflöde från den löpande verksamheten		34 497	76 750
Investeringsverksamheten			
Investeringar i immateriella anläggningstillgångar		-932	-2 613
Investeringar i materiella anläggningstillgångar		-11 681	-4 050
Försäljning av materiella anläggningstillgångar		2 294	6 787
Förändring av finansiella anläggningstillgångar		-19 936	119
Kassaflöde från investeringsverksamheten		-30 255	243
Finansieringsverksamheten			
Förändring av lån från koncernföretag		-8 500	-22 847
Förändring av checkräkningskredit		-1 325	-20 859
Upptagna lån från kreditinstitut		2 378	1 776
Amortering av lån från kreditinstitut		-2 529	-25 218
Utbetald utdelning		-1 103	-2 810
Kassaflöde från finansieringsverksamheten		-11 079	-69 958
Årets kassaflöde		-6 837	7 035
Likvida medel vid årets början		38 963	31 902
Kursdifferens i likvida medel		1 247	26
Likvida medel vid årets slut		33 373	38 963

Moderbolagets Resultaträkning

Tkr

	Not	2024-01-01 -2024-12-31	2023-01-01 -2023-12-31
Nettoomsättning		77 891	100 086
Övriga rörelseintäkter	2	344	761
		78 235	100 847
Rörelsens kostnader			
Råvaror och handelsvaror		-56 589	-77 012
Övriga externa kostnader	4	-16 741	-14 481
Personalkostnader	5	-5 760	-6 853
Avskrivningar av materiella och immateriella anläggningstillgångar		-3 792	-3 315
		-82 882	-101 661
Rörelseresultat		-4 647	-814
Resultat från finansiella poster			
Resultat från andelar i koncernföretag	27	11 430	3 821
Övriga ränteintäkter och liknande resultatposter		38	401
Valutakursdifferenser	6	-341	-135
Räntekostnader och liknande resultatposter		-939	-948
		10 188	3 139
Resultat efter finansiella poster		5 541	2 325
Bokslutsdispositioner	7	2 700	1 500
Resultat före skatt		8 241	3 825
Skatt på årets resultat	8	651	-13
Årets resultat		8 892	3 812

**Moderbolagets
Balansräkning**

Tkr

Not

2024-12-31

2023-12-31

TILLGÅNGAR

Anläggningstillgångar

Immateriella anläggningstillgångar

Varumärken och balanserade utgifter för utveckling	9	8 329	11 151
Förskott avseende immateriella anläggningstillgångar	11	478	210
		8 807	11 361

Materiella anläggningstillgångar

Maskiner och inventarier	13	199	191
Maskiner och inventarier som nyttjas under finansiell leasing	28	308	524
		507	715

Finansiella anläggningstillgångar

Andelar i koncernföretag	29, 30	127 211	123 816
Fordringar hos koncernföretag	15	19 905	2 655
Övriga långfristiga fordringar	17	1 300	1 300
Uppskjutna skattefordringar	16	651	0
		149 067	127 771

Summa anläggningstillgångar

158 381 **139 847**

Omsättningstillgångar

Kortfristiga fordringar

Kortfristiga fordringar hos koncernföretag		10 014	13 789
Kundfordringar		100	0
Skattefordringar		337	138
Övriga kortfristiga fordringar		21	97
Förutbetalda kostnader och upplupna intäkter		1 822	1 886
		12 294	15 910

Kassa och bank

		2 651	1 629
Summa omsättningstillgångar		14 945	17 539

SUMMA TILLGÅNGAR

173 326 **157 386**

**Moderbolagets
Balansräkning**

Tkr

Not 2024-12-31 2023-12-31

EGET KAPITAL OCH SKULDER

Eget kapital

Bundet eget kapital

Aktiekapital

12 000 12 000
12 000 12 000

Fritt eget kapital

Balanserad vinst

108 766 104 955

Årets resultat

8 892 3 812

117 658 108 767

Summa eget kapital

129 658 120 767

Långfristiga skulder

22

Leasingskulder

252 439

Skulder till kreditinstitut

2 413 2 720

Skulder till koncernföretag

20 210 8 945

Summa långfristiga skulder

22 875 12 104

Kortfristiga skulder

Checkräkningskredit

23

7 739 7 563

Leasingskulder

188 188

Skulder till kreditinstitut

402 388

Leverantörsskulder

9 249 13 066

Leverantörsskulder till koncernbolag

1 405 1 588

Övriga kortfristiga skulder

1 058 1 044

Upplupna kostnader och förutbetalda intäkter

25

752 678

Summa kortfristiga skulder

20 793 24 515

SUMMA EGET KAPITAL OCH SKULDER

173 326 157 386

Noter

Tkr

Not 1 Redovisnings- och värderingsprinciper

Allmänna upplysningar

Årsredovisningen och koncernredovisningen är upprättad i enlighet med årsredovisningslagen och BFNAR 2012:1 Årsredovisning och koncernredovisning (K3).

Utnyttjad checkräkningskredit redovisas från och med denna årsredovisning som kortfristig skuld istället för som föregående år långfristig skuld. I övrigt är redovisningsprinciperna oförändrade jämfört med föregående år.

Koncernredovisning

Borga Gruppen AB upprättar koncernredovisning. Uppgifter om koncernföretag finns i not 30. Dotterföretagen inkluderas i koncernredovisningen från och med den dag då det bestämmande inflytandet överförs till koncernen. De exkluderas ur koncernredovisningen från och med den dag då det bestämmande inflytandet upphör. Koncernens bokslut är upprättat enligt förvärvsmetoden. Förvärvstidpunkten är den tidpunkt då det bestämmande inflytandet erhålls. Identifierbara tillgångar och skulder värderas inledningsvis till verkliga värden vid förvärvstidpunkten. Goodwill utgörs av mellanskillnaden mellan de förvärvade identifierbara nettotillgångarna vid förvärvstillfället och anskaffningsvärdet inklusive värdet av minoritetsintresset och värderas initialt till anskaffningsvärdet. Mellanhavanden mellan koncernföretag elimineras i sin helhet. Dotterföretag i andra länder upprättar sin årsredovisning i utländsk valuta. Omräkning av posterna i dessa företags balans- och resultaträkningar görs till balansdagskurs respektive avistakurs för den dag respektive affärshändelse ägde rum. De omräkningsdifferenser som uppkommer redovisas i koncernens egna kapital.

Utländska valutor

Monetära tillgångs- och skuldposter i utländsk valuta värderas till balansdagens kurs. Transaktioner i utländsk valuta omräknas enligt transaktionsdagens avistakurs.

Intäkter

Varor

Försäljning av varor redovisas när väsentliga risker och fördelar övergår från säljare till köpare i enlighet med försäljningsvillkoren. Försäljningen redovisas efter avdrag för moms och rabatter.

Tjänsteuppdrag

För tjänsteuppdrag till fast pris redovisas de inkomster och utgifter som är hänförliga till ett utfört tjänsteuppdrag som intäkt respektive kostnad i förhållande till uppdragets färdigställandegrad på balansdagen (successiv vinstavräkning). Ett uppdrags färdigställandegrad bestäms genom att nedlagda utgifter på balansdagen jämförs med beräknade totala utgifter. I de fall utfallet av ett uppdrag inte kan beräknas på ett tillförlitligt sätt, redovisas intäkter endast i den utsträckning som motsvaras av de uppkomna uppdragsutgifter som sannolikt kommer att ersättas av beställaren. En befarad förlust på ett uppdrag redovisas omgående som kostnad.

För tjänsteuppdrag på löpande räkning redovisas inkomsten som är hänförlig till ett utfört tjänsteuppdrag som intäkt i takt med att arbete utförs och material levereras eller förbrukas.

Inkomstskatter

Aktuella skatter värderas utifrån de skattesatser och skatteregler som gäller på balansdagen. Uppskjutna skatter värderas utifrån de skattesatser och skatteregler som är beslutade före balansdagen.

Uppskjuten skatteskuld avseende temporära skillnader som hänför sig till investeringar i dotterföretag redovisas inte i koncernredovisningen då moderföretaget i samtliga fall kan styra tidpunkten för återföring av de temporära skillnaderna och det inte bedöms sannolikt att en återföring sker inom överskådlig framtid.

Uppskjuten skattefordran avseende underskottsavdrag eller andra framtida skattemässiga avdrag redovisas i den utsträckning det är sannolikt att avdraget kan avräknas mot överskott vid framtida beskattning.

Fordringar och skulder netto redovisas endast när det finns en legal rätt till kvittning.

Aktuell skatt, liksom förändring i uppskjuten skatt, redovisas i resultaträkningen om inte skatten är hänförlig till en händelse eller transaktion som redovisas direkt i eget kapital. Skatteeffekter av poster som redovisas direkt mot eget kapital, redovisas mot eget kapital.

Immateriella tillgångar

Immateriella anläggningstillgångar redovisas till anskaffningsvärde minskat med ackumulerade avskrivningar och nedskrivningar. Aktiveringsmodellen tillämpas för internt upparbetade immateriella tillgångar.

Avskrivningar görs linjärt över den bedömda nyttjandetiden. Avskrivningstiden för immateriella anläggningstillgångar uppgår till fem år.

Goodwill skrivs av linjärt över den beräknade nyttjandeperioden. Vid moderföretagets förvärv 2011 av Borga Sp z o.o. kunde samordning ske med företagets egen verksamhet. Denna samordning har betydande kostnadsbesparande effekter som beräknas kvarstå under lång tid. Den goodwill som uppkom vid förvärvet skrivs därför av på tio år. Samma bedömning har gjorts för förvärven av Borga s.r.o och Borgalita 2015.

Materiella anläggningstillgångar

Materiella anläggningstillgångar redovisas till anskaffningsvärde minskat med avskrivningar. I anskaffningsvärdet ingår utgifter som direkt kan hänföras till förvärvet av tillgången.

När en komponent i en anläggningstillgång byts ut, uttrangeras eventuell kvarvarande del av den gamla komponenten och den nya komponentens anskaffningsvärde aktiveras.

Tillkommande utgifter som avser tillgångar som inte delas upp i komponenter läggs till anskaffningsvärdet om de beräknas ge företaget framtida ekonomiska fördelar, till den del tillgångens prestanda ökar i förhållande till tillgångens värde vid anskaffningstidpunkten.

Utgifter för löpande reparation och underhåll redovisas som kostnader.

Materiella anläggningstillgångar skrivs av systematiskt över tillgångens bedömda nyttjandeperiod. När tillgångarnas avskrivningsbara belopp fastställs, beaktas i förekommande fall tillgångens restvärde.

Linjär avskrivningsmetod används för materiella tillgångar.

Följande avskrivningstider tillämpas:

Byggnader	50 år
Maskiner och andra tekniska anläggningar	5-10 år
Inventarier, verktyg och installationer	3-5 år

Inga låneutgifter aktiveras.

Nedskrivningar av icke-finansiella tillgångar

När det finns en indikation på att en tillgångs värde minskat, görs en prövning av nedskrivningsbehov.

Har tillgången ett återvinningsvärde som är lägre än det redovisade värdet, skrivs den ner till återvinningsvärdet. Vid bedömning av nedskrivningsbehov grupperas tillgångarna på de lägsta nivåer där det finns separata identifierbara kassaflöden (kassagenererande enheter). För tillgångar, andra än goodwill, som tidigare skrivits ner görs per varje balansdag en prövning av om återföring bör göras.

Leasingavtal

Leasingavtal som innebär att de ekonomiska riskerna och fördelarna med att äga en tillgång i allt väsentligt överförs från leasegivaren till ett företag i Borga Gruppen koncernen klassificeras i koncernredovisningen som finansiella leasingavtal. Finansiella leasingavtal medför att rättigheter och skyldigheter redovisas som tillgång respektive skuld i balansräkningen. Tillgången och skulden värderas initialt till det lägsta av tillgångens verkliga värde och nuvärdet av minimileaseavgifterna. Utgifter som direkt kan hänföras till leasingavtalet läggs till tillgångens värde. Leasingavgifterna fördelas på ränta och amortering. Variabla avgifter redovisas som kostnad i den period de uppkommer. Den leasade tillgången skrivs av linjärt över bedömd nyttjandeperiod.

Leasingavtal där de ekonomiska fördelar och risker som är hänförliga till leasingobjektet i allt väsentligt kvarstår hos leasegivaren, klassificeras som operationell leasing. Betalningar, inklusive en första förhöjd hyra, enligt dessa avtal redovisas som kostnad linjärt över leasingperioden.

Finansiella instrument

Finansiella instrument som redovisas i balansräkningen inkluderar värdepapper, kundfordringar och övriga fordringar, kortfristiga placeringar, leverantörsskulder, och låneskulder. Instrumenten redovisas i balansräkningen när Borga Gruppen AB blir part i instrumentets avtalsmässiga villkor.

Finansiella tillgångar tas bort från balansräkningen när rätten att erhålla kassaflöden från instrumentet har löpt ut eller överförs och koncernen har överfört i stort sett alla risker och förmåner som är förknippade med äganderätten.

Finansiella skulder tas bort från balansräkningen när förpliktelserna har reglerats eller på annat sätt upphört.

Kundfordringar och övriga fordringar

Fordringar redovisas som omsättningstillgångar med undantag för poster med förfallodag mer än 12 månader efter balansdagen, vilka klassificeras som anläggningstillgångar. Fordringar tas upp till det belopp som förväntas bli inbetalt efter avdrag för individuellt bedömda osäkra fordringar.

Kortfristiga placeringar

Värdepapper som är anskaffade med avsikt att innehas kortsiktigt redovisas inledningsvis till anskaffningsvärde och i efterföljande värderingar i enlighet med lägsta värdets princip till det lägsta av anskaffningsvärde och marknadsvärde.

Andra långfristiga värdepappersinnehav

Posten består av innehav av räntebärande tillgångar. Innehaven innehas på lång sikt. Tillgångar ingående i posten redovisas inledningsvis till anskaffningsvärde.

Låneskulder och leverantörsskulder

Låneskulder och leverantörsskulder redovisas initialt till anskaffningsvärde efter avdrag för transaktionskostnader. Skiljer sig det redovisade beloppet från det belopp som ska återbetalas vid förfallotidpunkten periodiseras mellanskillnaden som räntekostnad över lånets löptid med hjälp av instrumentets effektivränta. Härigenom överensstämmer vid förfallotidpunkten det redovisade beloppet och det belopp som ska återbetalas.

Nedskrivningsprövning av finansiella anläggningstillgångar

Vid varje balansdag bedömer Borga Gruppen AB om det finns någon indikation på nedskrivningsbehov i någon utav de finansiella anläggningstillgångarna. Nedskrivning sker om värdenedgången bedöms vara bestående. Nedskrivning redovisas i resultaträkningsposten Resultat från övriga värdepapper och

fordringar som är anläggningstillgångar. Nedskrivningsbehovet prövas individuellt för aktier och andelar och övriga enskilda finansiella anläggningstillgångar som är väsentliga.

Varulager

Varulagret värderas till det lägsta av anskaffningsvärdet och nettoförsäljningsvärdet. Anskaffningsvärdet fastställs med användning av först in, först ut-metoden (FIFU). För råvaror ingår alla utgifter som är direkt hänförliga till anskaffningen av varorna i anskaffningsvärdet. För varor under tillverkning och färdiga varor inkluderar anskaffningsvärdet formgivningskostnader, råmaterial, direkt lön, andra direkta kostnader, hänförbara indirekta tillverkningskostnader samt lånekostnader.

Avsättningar

Företaget gör en avsättning när det finns en legal eller informell förpliktelse och en tillförlitlig uppskattning av beloppet kan göras. Avsättningar för omstrukturering görs när det föreligger en fastställd och utförlig omstruktureringsplan och berörda personer har informerats.

Kassaflödesanalys

Kassaflödesanalysen upprättas enligt indirekt metod. Det redovisade kassaflödet omfattar endast transaktioner som medfört in- eller utbetalningar.

Som likvida medel klassificerar företaget endast kassamedel.

Moderföretagets redovisnings- och värderingsprinciper

Samma redovisnings- och värderingsprinciper tillämpas i moderföretaget som i koncernen, förutom i de fall som anges nedan.

Eget kapital

Eget kapital delas in i bundet och fritt kapital, i enlighet med ÅRLs indelning.

Obeskattade reserver

Obeskattade reserver redovisas med bruttobelopp i balansräkningen, inklusive den uppskjutna skatteskuld som är hänförlig till reserverna.

Bokslutsdispositioner

Förändringar av obeskattade reserver redovisas som bokslutsdispositioner i resultaträkningen. Koncernbidrag redovisas som bokslutsdispositioner.

Aktier och andelar i dotterföretag

Aktier och andelar i dotterföretag redovisas till anskaffningsvärde efter avdrag för eventuella nedskrivningar. I anskaffningsvärdet ingår köpeskillingen som erlagts för aktierna samt förvärvskostnader. Utdelning från dotterföretag redovisas som intäkt.

Nyckeltalsdefinitioner

Soliditet

Eget kapital och obeskattade reserver (med avdrag för uppskjuten skatt) i förhållande till balansomslutningen.

Avkastning på totalt kapital

Resultat före avdrag för räntekostnader i förhållande till balansomslutningen.

Avkastning på eget kapital

Resultat efter finansiella poster i förhållande till eget kapital och obeskattade reserver (med avdrag för uppskjuten skatt).

Not 2 Övriga rörelseintäkter
Koncernen

	2024	2023
Resultat vid avyttring av anläggningstillgång	1 997	1 303
Övriga intäkter	3 970	6 847
	5 967	8 150

Moderbolaget

	2024	2023
Vinst vid försäljning av anläggningstillgång	0	92
Övriga intäkter	344	669
	344	761

Not 3 Operationella leasingavtal
Koncernen

Årets leasingkostnader avseende leasingavtal, uppgår till 912 tkr (747 tkr).

Framtida leasingavgifter, för icke uppsägningsbara leasingavtal, förfaller till betalning enligt följande:

	2024	2023
Inom ett år	878	689
Senare än ett år men inom fem år	1 835	229
	2 713	918

Not 4 Arvode till revisorer
Koncernen

	2024	2023
PwC		
Revisionsuppdrag	441	380
Övriga tjänster	35	43
	476	423
Öst-revision		
Revisionsuppdrag	73	77
	73	77
Integral Audit		
Revisionsuppdrag	67	56
	67	56
Tezaurus auditas (Dovil Zemgulien)		
Revisionsuppdrag	96	64
	96	64

Ing. Ivana Brazdova
Revisionsuppdrag

28	26
28	26

Moderbolaget

2024	2023
-------------	-------------

PwC
Revisionsuppdrag
Övriga tjänster

326	268
35	43
361	311

**Not 5 Anställda och personalkostnader
Koncernen**

2024	2023
-------------	-------------

Medelantalet anställda

Kvinnor	47	48
Män	238	253
	285	301

Löner och andra ersättningar

Löner och ersättningar	113 359	108 474
	113 359	108 474

Sociala kostnader

Sociala kostnader enligt lag och avtal	25 255	24 524
Pensionskostnader	3 852	3 923
	29 107	28 447

**Totala löner, ersättningar, sociala kostnader och
pensionskostnader**

142 466	136 921
----------------	----------------

Moderbolaget

2024	2023
-------------	-------------

Medelantalet anställda

Kvinnor	1	2
Män	3	2
	4	4

Löner och andra ersättningar

Styrelse och verkställande direktör	495	480
Löner och andra ersättningar	3 093	3 566
	3 588	4 046

Sociala kostnader

Pensionskostnader för anställda	504	545
Övriga sociala avgifter enligt lag och avtal	1 250	1 397
	1 754	1 942

Totala löner, ersättningar, sociala kostnader och pensionskostnader

5 342 **5 988**

**Not 6 Valutakursdifferenser
Koncernen**

2024 **2023**

Orealiserade valutakursdifferenser	365	-927
Realiserade valutakursdifferenser av finansiell karaktär	-765	-1 584
	-400	-2 511

Moderbolaget

2024 **2023**

Orealiserade valutakursdifferenser	-260	-100
Realiserade valutakursdifferenser av finansiell karaktär	-81	-35
	-341	-135

**Not 7 Bokslutsdispositioner
Koncernen**

2024 **2023**

Lämnade koncernbidrag	0	-8 500
	0	-8 500

Moderbolaget

2024 **2023**

Erhållna koncernbidrag	2 700	10 000
Lämnade koncernbidrag	0	-8 500
	2 700	1 500

**Not 8 Aktuell och uppskjuten skatt
Koncernen**

	2024	2023
Skatt på årets resultat		
Aktuell skatt	-2 048	-3 090
Förändring av uppskjuten skatt	1 310	1 197
Totalt redovisad skatt	-738	-1 893

Avstämning av effektiv skatt

	2024		2023	
	Procent	Belopp	Procent	Belopp
Redovisat resultat före skatt		-3 809		2 056
Skatt enligt gällande skattesats	20,60	785	20,60	-424
Effekt av ej avdragsgilla kostnader		-355		-1 340
Effekt av ej skattepliktiga intäkter		30		26
Justering avseende skatter för tidigare år		-37		21
Effekt av underskottsavdrag vars skattevärde ej redovisas som tillgång		-1 270		-386
Effekt av utländska skattesatser		100		210
Övriga justeringar		9		
Redovisad effektiv skatt	-19,38	-738	92,05	-1 893

Moderbolaget

	2024	2023
Skatt på årets resultat		
Aktuell skatt	0	-13
Förändring av uppskjuten skatt	651	0
Totalt redovisad skatt	651	-13

Avstämning av effektiv skatt

	2024		2023	
	Procent	Belopp	Procent	Belopp
Redovisat resultat före skatt		8 241		3 825
Skatt enligt gällande skattesats	20,60	-1 698	20,60	-788
Effekt av ej avdragsgilla kostnader		-7		-13
Effekt av ej skattepliktiga intäkter		2 356		787
Redovisad effektiv skatt	-7,89	651	0,35	-13

**Not 9 Varumärken och balanserade utgifter för utveckling
Koncernen**

	2024-12-31	2023-12-31
Ingående anskaffningsvärden	38 166	33 991
Inköp	0	220
Försäljningar/utrangeringar	-18	-156
Omklassificeringar från förskott	8 506	3 854
Omräkningsdifferenser	198	257
Utgående ackumulerade anskaffningsvärden	46 852	38 166
Ingående avskrivningar	-26 664	-23 443
Försäljningar/utrangeringar	18	156
Årets avskrivningar	-4 239	-3 122
Omräkningsdifferenser	-182	-255
Utgående ackumulerade avskrivningar	-31 067	-26 664
Utgående redovisat värde	15 785	11 502

Moderbolaget

	2024-12-31	2023-12-31
Ingående anskaffningsvärden	33 918	30 154
Omklassificeringar från förskott	662	3 764
Utgående ackumulerade anskaffningsvärden	34 580	33 918
Ingående avskrivningar	-22 767	-19 702
Årets avskrivningar	-3 484	-3 065
Utgående ackumulerade avskrivningar	-26 251	-22 767
Utgående redovisat värde	8 329	11 151

**Not 10 Goodwill
Koncernen**

	2024-12-31	2023-12-31
Ingående anskaffningsvärden	33 662	33 662
Utgående ackumulerade anskaffningsvärden	33 662	33 662
Ingående avskrivningar	-31 627	-30 271
Årets avskrivningar	-1 356	-1 356
Utgående ackumulerade avskrivningar	-32 983	-31 627
Utgående redovisat värde	679	2 035

Not 11 Förskott avseende immateriella anläggningstillgångar
Koncernen

	2024-12-31	2023-12-31
Ingående balans	7 749	3 066
Årets aktiveringar	932	2 393
Omklassificeringar till balanserade utgifter för utveckling	-8 506	-3 854
Omklassificering av tillgång	0	5 664
Omräkningsdifferenser	383	480
	558	7 749

Moderbolaget

	2024-12-31	2023-12-31
Ingående balans	210	2 983
Årets aktiveringar	930	991
Omklassificeringar till balanserade utgifter för utveckling	-662	-3 764
	478	210

Not 12 Byggnader och mark
Koncernen

	2024-12-31	2023-12-31
Ingående anskaffningsvärden	69 981	66 517
Inköp	388	37
Försäljningar/utrangeringar	0	-20
Omräkningsdifferenser	2 990	3 447
Uppskrivning		0
Utgående ackumulerade anskaffningsvärden	73 359	69 981
Ingående avskrivningar	-26 874	-23 551
Försäljningar/utrangeringar	0	17
Årets avskrivningar	-2 106	-1 950
Omräkningsdifferenser	-1 189	-1 390
Utgående ackumulerade avskrivningar	-30 169	-26 874
Utgående redovisat värde	43 190	43 107

Not 13 Maskiner och inventarier
Koncernen

	2024-12-31	2023-12-31
Ingående anskaffningsvärden	164 463	160 443
Inköp	5 724	1 168
Försäljningar/utrangeringar	-5 864	-5 439
Omklassificering från pågående nyanläggning	1 883	1 417
Omräkningsdifferenser	5 787	6 874
Utgående ackumulerade anskaffningsvärden	171 993	164 463
Ingående avskrivningar	-139 367	-130 085
Försäljningar/utrangeringar	5 466	5 300
Årets avskrivningar	-7 644	-8 587
Omräkningsdifferenser	-4 774	-5 995
Utgående ackumulerade avskrivningar	-146 319	-139 367
Utgående redovisat värde	25 674	25 096
Moderbolaget		
	2024-12-31	2023-12-31
Ingående anskaffningsvärden	1 257	1 154
Inköp	100	103
Utgående ackumulerade anskaffningsvärden	1 357	1 257
Ingående avskrivningar	-1 066	-1 003
Årets avskrivningar	-92	-63
Utgående ackumulerade avskrivningar	-1 158	-1 066
Utgående redovisat värde	199	191

ank=20250627;2025063024297

**Not 14 Pågående nyanläggningar
Koncernen**

	2024-12-31	2023-12-31
Ingående nedlagda kostnader	1 956	11 121
Omklassificering av tillgång	0	-5 664
Under året nedlagda kostnader	5 569	2 845
Under året genomförda omfördelningar	-1 883	-1 417
Under året sålda pågående nyanläggningar	0	-5 365
Omräkningsdifferenser	100	436
	5 742	1 956

**Not 15 Fordringar hos koncernbolag
Koncernen**

	2024-12-31	2023-12-31
Ingående fordran	0	0
Tillkommande fordran	19 750	0
	19 750	0

Moderbolaget

	2024-12-31	2023-12-31
Ingående fordran	2 655	6 625
Tillkommande fordran	19 750	0
Avgående fordran	-2 500	-3 970
	19 905	2 655

**Not 16 Uppskjuten skattefordran
Koncernen**

	2024-12-31	2023-12-31
Ingående belopp	0	370
Tillkommande fordran	594	0
Avgående fordran	0	-370
	594	0

Moderbolaget

	2024-12-31	2023-12-31
Ingående fordran	0	307
Tillkommande fordringar	651	0
Avgående fordringar	0	-307
	651	0

**Not 17 Övriga långfristiga fordringar
Koncernen**

	2024-12-31	2023-12-31
Ingående fordran	1 358	1 484
Tillkomande fordran	145	0
Avgående fordran	0	-126
	1 503	1 358

Moderbolaget

	2024-12-31	2023-12-31
Ingående fordran	1 300	1 300
	1 300	1 300

**Not 18 Upparbetad ej fakturerad intäkt
Koncernen**

	2024-12-31	2023-12-31
Upparbetad intäkt på ej avslutade arbeten	124 409	150 870
Fakturering på ej avslutade arbeten	-109 312	-137 686
	15 097	13 184

**Not 19 Uppskrivningsfond
Koncernen**

	2024-12-31	2023-12-31
Belopp vid årets ingång	3 939	4 130
Förändring på grund av ändrad skattesats	-81	0
Avskrivning av uppskrivna tillgångar	-183	-185
Omräkningsdifferenser	138	-5
Belopp vid årets utgång	3 813	3 940

**Not 20 Avsättningar för uppskjuten skatt
Koncernen**

	2024-12-31	2023-12-31
Uppskjuten skatteskuld		
Hänförlig till skattemässigt ej avdragsgilla avskrivningar på uppskrivet värde på materiella anläggningstillgångar	1 238	1 145
Hänförlig till obeskattade reserver		290
	1 238	1 435

**Not 21 Övriga avsättningar
Koncernen**

	2024-12-31	2023-12-31
Ingående avsättning	1 878	5 909
Tillkommande avsättning	345	0
Avgående avsättning		-4 031
	2 223	1 878

**Not 22 Långfristiga skulder
Koncernen**

	2024-12-31	2023-12-31
Skulder som ska betalas senare än fem år efter balansdagen	0	0
	0	0

Moderbolaget

	2024-12-31	2023-12-31
Skulder som ska betalas senare än fem år efter balansdagen	0	0
	0	0

**Not 23 Checkräkningskredit
Koncernen**

	2024-12-31	2023-12-31
Beviljat belopp på checkräkningskredit uppgår till	57 538	56 060
Utnyttjad kredit uppgår till	12 166	13 492

Moderbolaget

	2024-12-31	2023-12-31
Beviljat belopp på checkräkningskredit uppgår till	8 000	8 000
Utnyttjad kredit uppgår till	7 739	7 563

**Not 24 Fakturerad ej upparbetad intäkt
Koncernen**

	2024-12-31	2023-12-31
Fakturering på ej avslutade arbeten	291 576	231 821
Upparbetad intäkt på ej avslutade arbeten	-226 801	-169 529
	64 775	62 292

**Not 25 Upplupna kostnader och förutbetalda intäkter
Koncernen**

	2024-12-31	2023-12-31
Upplupna löner	1 410	1 370
Upplupna semesterlöner	4 064	4 043
Upplupna sociala avgifter	1 316	1 326
Övriga poster	10 610	8 606
	17 400	15 345

Moderbolaget

	2024-12-31	2023-12-31
Upplupna löner	0	45
Upplupna semesterlöner	380	265
Upplupna sociala avgifter	119	98
Övriga poster	252	270
	751	678

**Not 26 Justering för poster som inte ingår i kassaflödet
Koncernen**

	2024-12-31	2023-12-31
Avskrivningar	15 281	15 043
Förändring avsättning	76	422
Resultat vid försäljning av anläggningstillgångar	-1 997	-1 303
	13 360	14 162

Moderbolaget

	2024-12-31	2023-12-31
Avskrivningar	3 792	3 315
Vinst vid försäljning av anläggningstillgångar	0	-92
	3 792	3 223

**Not 27 Resultat från andelar i koncernföretag
Moderbolaget**

	2024	2023
Erhållna utdelningar	11 430	2 811
Likvidation av dotterföretag	0	1 010
	11 430	3 821

Not 28 Maskiner och inventarier som nyttjas under finansiell leasing

Moderbolaget

	2024-12-31	2023-12-31
Ingående anskaffningsvärden	1 082	653
Inköp		429
Utgående ackumulerade anskaffningsvärden	1 082	1 082
Ingående avskrivningar	-557	-370
Årets avskrivningar	-216	-188
Utgående ackumulerade avskrivningar	-773	-558
Utgående redovisat värde	309	524

Not 29 Andelar i koncernföretag

Moderbolaget

	2024-12-31	2023-12-31
Ingående anskaffningsvärden	123 816	123 828
Likvidation av dotterföretag		-12
Kapitaltillskott dotterföretag	3 395	
Utgående ackumulerade anskaffningsvärden	127 211	123 816
Utgående redovisat värde	127 211	123 816

**Not 30 Specifikation andelar i koncernföretag
Moderbolaget**

Namn	Kapital- andel	Rösträtts- andel	Antal andelar	Bokfört värde
Borga Plåt AB	100	100	10 000	750
Borga Sp z o.o.	100	100	52 200	89 443
Borga Stålbygg AS	100	100	300	22 361
Bygglant AB	100	100	200 000	200
Borga s.r.o.	50	50		7 610
UAB Borgalita	100	100	120 250	6 411
Borga Hallenbau	50	50		177
Borga GmbH	100	100	25 000	259
				127 211

	Org.nr	Säte
Borga Plåt AB	556185-7037	Skara
Borga Sp z o.o.	0000043881	Gdansk
Borga Stålbygg AS	812593382	Spydeberg
Bygglant AB	556902-1768	Skara
Borga s.r.o.	26243521	Brno
UAB Borgalita	125516812	Vilnius
Borga Hallenbau	550379g	Wien
Borga GmbH	HRB 223030	Hannover

**Not 31 Eventualförpliktelser
Moderbolaget**

	2024-12-31	2023-12-31
Borgensåtagande för del av dotterföretagens krediter	47 240	45 420
	47 240	45 420

Eventualförpliktelserna avser krediter som ingår i not 32.

**Not 32 Ställda säkerheter
Koncernen**


	2024-12-31	2023-12-31
Företagsinteckning	97 990	95 260
Fastighetsinteckningar	60 017	57 168
	158 007	152 428

Utnyttjade krediter som kopplas till ställda säkerheter i koncernen uppgår till 14 579 tkr (16 212 tkr).


Moderbolaget

	2024-12-31	2023-12-31
Företagsinteckning	10 000	10 000
	10 000	10 000


Skara den 21 februari 2025



Göran Lunde
Ordförande




Frederic Grahn



Peder Dagsanth
Verkställande direktör

Min revisionsberättelse har lämnats den 21 februari 2025



Inger Kollberg
Auktoriserad revisor

Revisionsberättelse

Till bolagsstämman i Borga Gruppen AB, org.nr 556306-5969

Rapport om årsredovisningen och koncernredovisningen

Uttalanden

Jag har utfört en revision av årsredovisningen och koncernredovisningen för Borga Gruppen AB för år 2024.

Enligt min uppfattning har årsredovisningen och koncernredovisningen upprättats i enlighet med årsredovisningslagen och ger en i alla väsentliga avseenden rättvisande bild av moderbolagets och koncernens finansiella ställning per den 31 december 2024 och av dessas finansiella resultat och kassaflöde för året enligt årsredovisningslagen. Förvaltningsberättelsen är förenlig med årsredovisningens och koncernredovisningens övriga delar.

Jag tillstyrker därför att bolagsstämman fastställer resultaträkningen och balansräkningen för moderbolaget och koncernen.

Grund för uttalanden

Jag har utfört revisionen enligt International Standards on Auditing (ISA) och god revisionssed i Sverige. Mitt ansvar enligt dessa standarder beskrivs närmare i avsnittet Revisorns ansvar. Jag är oberoende i förhållande till moderbolaget och koncernen enligt god revisorssed i Sverige och har i övrigt fullgjort mitt yrkesetiska ansvar enligt dessa krav.

Jag anser att de revisionsbevis jag har inhämtat är tillräckliga och ändamålsenliga som grund för mina uttalanden.

Styrelsens och verkställande direktörens ansvar

Det är styrelsen och verkställande direktören som har ansvaret för att årsredovisningen och koncernredovisningen upprättas och att de ger en rättvisande bild enligt årsredovisningslagen. Styrelsen och verkställande direktören ansvarar även för den interna kontroll som de bedömer är nödvändig för att upprätta en årsredovisning och koncernredovisning som inte innehåller några väsentliga felaktigheter, vare sig dessa beror på oegentligheter eller misstag.

Vid upprättandet av årsredovisningen och koncernredovisningen ansvarar styrelsen och verkställande direktören för bedömningen av bolagets och koncernens förmåga att fortsätta verksamheten. De upplyser, när så är tillämpligt, om förhållanden som kan påverka förmågan att fortsätta verksamheten och att använda antagandet om fortsatt drift. Antagandet om fortsatt drift tillämpas dock inte om styrelsen och verkställande direktören avser att likvidera bolaget, upphöra med verksamheten eller inte har något realistiskt alternativ till att göra något av detta.

Revisorns ansvar

Mina mål är att uppnå en rimlig grad av säkerhet om huruvida årsredovisningen och koncernredovisningen som helhet inte innehåller några väsentliga felaktigheter, vare sig dessa beror på oegentligheter eller misstag, och att lämna en revisionsberättelse som innehåller mina uttalanden. Rimlig säkerhet är en hög grad av säkerhet, men är ingen garanti för att en revision som utförs enligt ISA och god revisionssed i Sverige alltid kommer att upptäcka en väsentlig felaktighet om en sådan finns. Felaktigheter kan uppstå på grund av oegentligheter eller misstag och anses vara väsentliga om de enskilt eller tillsammans rimligen kan förväntas påverka de ekonomiska beslut som användare fattar med grund i årsredovisningen och koncernredovisningen.

En ytterligare beskrivning av mitt ansvar för revisionen av årsredovisningen och koncernredovisningen finns på Revisorsinspektionens webbplats: www.revisorsinspektionen.se/revisornsansvar. Denna beskrivning är en del av revisionsberättelsen.

Rapport om andra krav enligt lagar och andra författningar

Uttalanden

Utöver min revision av årsredovisningen och koncernredovisningen har jag även utfört en revision av styrelsens och verkställande direktörens förvaltning för Borga Gruppen AB för år 2024 samt av förslaget till dispositioner beträffande bolagets vinst eller förlust.

Jag tillstyrker att bolagsstämman disponerar vinsten enligt förslaget i förvaltningsberättelsen och beviljar styrelsens ledamöter och verkställande direktören ansvarsfrihet för räkenskapsåret.

K

Grund för uttalanden

Jag har utfört revisionen enligt god revisions sed i Sverige. Mitt ansvar enligt denna beskrivs närmare i avsnittet Revisorns ansvar. Jag är oberoende i förhållande till moderbolaget och koncernen enligt god revisors sed i Sverige och har i övrigt fullgjort mitt yrkesetiska ansvar enligt dessa krav.

Jag anser att de revisionsbevis jag har inhämtat är tillräckliga och ändamålsenliga som grund för mina uttalanden.

Styrelsens och verkställande direktörens ansvar

Det är styrelsen som har ansvaret för förslaget till dispositioner beträffande bolagets vinst eller förlust. Vid förslag till utdelning innefattar detta bland annat en bedömning av om utdelningen är försvarlig med hänsyn till de krav som bolagets och koncernens verksamhetsart, omfattning och risker ställer på storleken av moderbolagets och koncernens egna kapital, konsolideringsbehov, likviditet och ställning i övrigt.

Styrelsen ansvarar för bolagets organisation och förvaltningen av bolagets angelägenheter. Detta innefattar bland annat att fortlöpande bedöma bolagets och koncernens ekonomiska situation, och att tillse att bolagets organisation är utformad så att bokföringen, medelsförvaltningen och bolagets ekonomiska angelägenheter i övrigt kontrolleras på ett betryggande sätt. Den verkställande direktören ska sköta den löpande förvaltningen enligt styrelsens riktlinjer och anvisningar och bland annat vidta de åtgärder som är nödvändiga för att bolagets bokföring ska fullgöras i överensstämmelse med lag och för att medelsförvaltningen ska skötas på ett betryggande sätt.

Revisorns ansvar

Mitt mål beträffande revisionen av förvaltningen, och därmed mitt uttalande om ansvarsfrihet, är att inhämta revisionsbevis för att med en rimlig grad av säkerhet kunna bedöma om någon styrelseledamot eller verkställande direktören i något väsentligt avseende:

- företagit någon åtgärd eller gjort sig skyldig till någon försummelse som kan föranleda ersättningsskyldighet mot bolaget, eller
- på något annat sätt handlat i strid med aktiebolagslagen, årsredovisningslagen eller bolagsordningen.

Mitt mål beträffande revisionen av förslaget till dispositioner av bolagets vinst eller förlust, och därmed mitt uttalande om detta, är att med rimlig grad av säkerhet bedöma om förslaget är förenligt med aktiebolagslagen.

Rimlig säkerhet är en hög grad av säkerhet, men ingen garanti för att en revision som utförs enligt god revisions sed i Sverige alltid kommer att upptäcka åtgärder eller försummelser som kan föranleda ersättningsskyldighet mot bolaget, eller att ett förslag till dispositioner av bolagets vinst eller förlust inte är förenligt med aktiebolagslagen.

En ytterligare beskrivning av mitt ansvar för revisionen av förvaltningen finns på Revisorsinspektionens webbplats: www.revisorsinspektionen.se/revisornsansvar. Denna beskrivning är en del av revisionsberättelsen.

Göteborg den 21 februari 2025



Inger Kollberg
Auktoriserad revisor