


INGEMARS ÅKERI AB

556412-6067

ÅRSREDOVISNING FÖR TIDEN

2022.07.01 - 2023.06.30

Undertecknad styrelseledamot intygar att en med denna avskrift likalydande
resultaträkning och balansräkning har blivit fastställd på årsstämman den *2023.11.17*
Styrelsens förslag till resultatdisposition godkändes.


Ingemar Johansson

Styrelsens och verkställande direktörens årsredovisning
för tiden 2022.07.01 - 2023.06.30

Verksamhet

Bolaget bedriver åkeriverksamhet med bilar anslutna till HML Ek. för.

Bolaget har sitt säte i Mölndal kommun. Alla belopp anges i SEK.

<u>Flerårsöversikt</u>	<u>2022-2023</u>	<u>2021-2022</u>	<u>2020-2021</u>	<u>2019-2020</u>
Omsättning kr	5 680 913	3 177 485	1 538 399	1 086 336
Resultat efter finansiella poster kr	412 241	226 887	71 139	-68 057
Resultat efter fin poster i % av oms	7,3	7,1	4,6	-6,3
Justerat eget kapital kr	583 366	298 642	85 264	14 125
Soliditet %	17	14	12	3
Antal anställda	2	1	1	1

<u>Eget kapital</u>	<u>Aktie- kapital</u>	<u>Balanserat resultat</u>	<u>Årets resultat</u>
Vid årets ingång	100 000	-14 736	161 768
Förra årets resultatdisposition		161 768	-161 768
Återbetalning av villkorat aktieägartillskott		-41 000	
Årets resultat			8 124
Vid årets utgång	100 000	106 032	8 124

	<u>2023.06.30</u>	<u>2022.06.30</u>
Villkorade aktieägartillskott uppgår till:	0	41 000

Disponibla vinstmedel

Från föregående år balanserat resultat	106 032
Resultat för räkenskapsåret 2022.07.01 - 2023.06.30	8 124
Disponibla vinstmedel enligt balansräkning 2023.06.30	114 156

Förslag till resultatdisposition

Styrelsen föreslår att de till årsstämman förfogande stående vinstmedlen disponeras enligt följande:

Balanseras i ny räkning	114 156
	114 156

Företagets resultat och ställning i övrigt framgår av efterföljande resultat- och balansräkningar med noter.

RESULTATRÄKNINGAR	2022.07.01 - 2023.06.30	2021.07.01 - 2022.06.30
<u>Rörelsens intäkter</u>		
Nettoomsättning	5 680 913	3 172 485
Övriga intäkter	0	5 000
	<u>5 680 913</u>	<u>3 177 485</u>
<u>Rörelsens kostnader</u>		
Driftskostnader	-3 803 025	-2 248 907
Övriga externa kostnader	-256 214	-118 501
Personalkostnader (not 1)	-901 405	-476 906
Avskrivningar av materiella anläggningstillgångar	-227 694	-80 618
	<u>-5 188 338</u>	<u>-2 924 932</u>
RÖRELSERESULTAT	492 575	252 553
<u>Finansiella poster</u>		
Ränteintäkter	28	0
Räntekostnader	-80 362	-25 666
	<u>-80 334</u>	<u>-25 666</u>
RESULTAT EFTER FINANSIELLA POSTER	412 241	226 887
<u>Bokslutsdispositioner</u>		
Förändring av överavskrivningar	-400 000	-65 000
	<u>-400 000</u>	<u>-65 000</u>
RESULTAT FÖRE SKATT	12 241	161 887
Skatt på årets resultat	-4 117	-119
ÅRETS RESULTAT	<u>8 124</u>	<u>161 768</u>

BALANSRÄKNINGAR	<u>2023.06.30</u>	<u>2022.06.30</u>
TILLGÅNGAR		
<u>Anläggningstillgångar</u>		
<i>Materiella anläggningstillgångar:</i>		
Transportfordon (not 2)	2 062 640	1 025 834
Maskiner och inventarier (not 3)	<u>0</u>	<u>0</u>
<i>Summa materiella anläggningstillgångar</i>	2 062 640	1 025 834
<i>Finansiella anläggningstillgångar:</i>		
Andra långfristiga värdepappersinnehav (not 4)	<u>453 334</u>	<u>273 334</u>
<i>Summa finansiella anläggningstillgångar</i>	453 334	273 334
Summa anläggningstillgångar	2 515 974	1 299 168
<u>Omsättningstillgångar</u>		
<i>Kortfristiga fordringar:</i>		
Kundfordringar	3 094	361 538
Övriga kortfristiga fordringar	0	15 783
Förutbetalda kostnader och upplupna intäkter	<u>766 272</u>	<u>470 398</u>
<i>Summa kortfristiga fordringar</i>	769 366	847 719
<i>Kassa och bank:</i>		
Kassa och bank	<u>184 643</u>	<u>0</u>
<i>Summa kassa och bank</i>	184 643	0
<i>Summa omsättningstillgångar</i>	954 009	847 719
SUMMA TILLGÅNGAR	<u>3 469 983</u>	<u>2 146 887</u>

Styrelsens och verkställande direktörens årsredovisning
för tiden 2022.07.01 - 2023.06.30

2023112710726

<i>BALANSRÄKNINGAR forts.</i>	<u>2023.06.30</u>	<u>2022.06.30</u>
EGET KAPITAL OCH SKULDER		
<u>Eget kapital</u>		
Bundet: Aktiekapital	<u>100 000</u>	<u>100 000</u>
<i>Summa bundet eget kapital</i>	100 000	100 000
Fritt: Balanserat resultat	106 032	-14 736
Årets resultat	<u>8 124</u>	<u>161 768</u>
<i>Summa fritt eget kapital</i>	114 156	147 032
SUMMA EGET KAPITAL	<u>214 156</u>	<u>247 032</u>
<u>Obeskattade reserver</u>		
Akkumulerad avskrivning över plan	<u>465 000</u>	<u>65 000</u>
<i>Summa obeskattade reserver</i>	465 000	65 000
<u>Långfristiga skulder</u>		
Checkräkningskredit (beviljad kredit 400 000 kr/400 000 kr)	0	280 160
Övriga skulder till kreditinstitut	1 328 809	640 406
Övriga skulder	<u>302 055</u>	<u>226 874</u>
<i>Summa långfristiga skulder</i>	1 630 864	1 147 440
<u>Kortfristiga skulder</u>		
Övriga skulder till kreditinstitut	395 454	232 875
Leverantörskulder	173 165	165 817
Skatteskulder	4 340	342
Övriga kortfristiga skulder	287 523	93 012
Upplupna kostnader och förutbetalda intäkter	<u>299 481</u>	<u>195 369</u>
<i>Summa kortfristiga skulder</i>	1 159 963	687 415
SUMMA EGET KAPITAL OCH SKULDER	<u>3 469 983</u>	<u>2 146 887</u>

*Styrelsens och verkställande direktörens årsredovisning
för tiden 2022.07.01 - 2023.06.30*

NOTER**Redovisningsprinciper**

Årsredovisningen är upprättad i enlighet med årsredovisningslagen och BFNAR 2016:10 Årsredovisning i mindre aktiebolag.

Värderingsprinciper**Materiella anläggningstillgångar**

<u>Tillämpade avskrivningstider:</u>	<u>Antal år</u>
Transportfordon	8 år
Maskiner och inventarier	5 år

Definition av nyckeltalen i förvaltningsberättelsen:

Justerat eget kapital	Eget kapital plus 79,4 % av obeskattade reserver
Soliditet	Justerat eget kapital i procent av balansomslutningen

Not 1	<u>Personal</u>	<u>2022-2023</u>	<u>2021-2022</u>
	Medelantalet anställda under året:		
	Män	1,5	1
		<u>1,5</u>	<u>1</u>
Not 2	<u>Transportfordon</u>	<u>2023.06.30</u>	<u>2022.06.30</u>
	Ingående anskaffningsvärde	1 276 038	396 038
	Årets inköp	1 264 500	1 035 000
	Anskaffningsvärde på årets avyttringar	0	-155 000
	Utgående ackumulerade anskaffningsvärden	2 540 538	1 276 038
	Ingående avskrivningar enligt plan	-250 204	-324 586
	Ingående avskrivningar på årets avyttringar	0	155 000
	Årets avskrivningar enligt plan	-227 694	-80 618
	Utgående ackumulerade avskrivningar	-477 898	-250 204
	Planmässigt restvärde	<u>2 062 640</u>	<u>1 025 834</u>

Styrelsens och verkställande direktörens årsredovisning
för tiden 2022.07.01 - 2023.06.30


NOTER, forts


Not 3	<u>Maskiner och inventarier</u>	<u>2023.06.30</u>	<u>2022.06.30</u>
	Ingående anskaffningsvärde	41 791	41 791
	Anskaffningsvärden på årets avyttringar	-41 791	0
	Utgående ackumulerade anskaffningsvärden	0	41 791
	Ingående avskrivningar enligt plan	-41 791	-41 791
	Ingående avskrivningar på årets avyttringar	41 791	0
	Utgående ackumulerade avskrivningar	0	-41 791
	Redovisat värde	0	0
Not 4	<u>Andra långfristiga värdepappersinnehav</u>	<u>2023.06.30</u>	<u>2022.06.30</u>
	Ingående anskaffningsvärden	273 334	93 334
	Årets inköp	180 000	180 000
	Utgående anskaffningsvärden	453 334	273 334
	Redovisat värde	453 334	273 334

Avser 3 (2) andelar i HML Haga Mölndal LBC ek.för. Marknadsvärdet är 180 000 kronor/andel.

Not 5	<u>Ställda säkerheter</u>	<u>2023.06.30</u>	<u>2022.06.30</u>
	Panter och därmed jämförliga säkerheter som har ställts för egna skulder och avsättningar		
	Företagsinteckning	1 930 000	1 930 000
	Tillgångar med äganderättsförbehåll	2 056 110	986 844
	Pantsatta andelar och kundfordringar	453 334	634 872
		4 439 444	3 551 716

Horred 2023-11-17


Ingemar Johansson


Magnus Johansson
Verkställande direktör