

ÅRSREDOVISNING
och
KONCERNREDOVISNING
för
NPO Industrier AB
Org.nr. 559178-4557

Styrelsen och verkställande direktören får härmed avlämna årsredovisning och koncernredovisning för räkenskapsåret 2023-01-01 - 2023-12-31.

Innehåll	Sida
- förvaltningsberättelse	2
- resultaträkning	5
- balansräkning	6
- kassaflödesanalys	8
- noter	9
- underskrifter	15

Undertecknad styrelseledamot i NPO Industrier AB intygar härmed, dels att denna kopia av årsredovisningen överensstämmer med originalet, dels att resultat- och balansräkning fastställts på årsstämma den 21 juni 2024. Stämman beslöt tillika godkänna styrelsens förslag till vinstdisposition.

Lund 2024-06-21



Nielas Pedersen

ÅRSREDOVISNING
och
KONCERNREDOVISNING
för
NPO Industrier AB
Org.nr. 559178-4557

Styrelsen och verkställande direktören får härmed avlämna årsredovisning och koncernredovisning för räkenskapsåret 2023-01-01 - 2023-12-31

Innehåll	Sida
- förvaltningsberättelse	2
- resultaträkning	5
- balansräkning	6
- kassaflödesanalys	8
- noter	9
- underskrifter	15

FÖRVALTNINGSBERÄTTELSE

Årsredovisningen är upprättad i svenska kronor, SEK.

Verksamheten

NPO Industrier AB är ett holdingbolag med inriktningen att förvärva, driva och utveckla företag inom tillverkande industri. Målsättningen är att vara en attraktiv arbetsgivare med ett hållbart erbjudande samt att långsiktigt bidra till kundernas effektivitet och konkurrenskraft.

Verksamheten består av 4 olika företag.

Höganäs Verkstads AB (Org.nr 556215-8682) erbjuder maskinbearbetning, svets- och plåtarbeten, industriservice samt montering och ytbehandling med hög kvalitet och flexibilitet.

Osby Mekan (Org.nr 556616-8190) erbjuder avancerad maskinbearbetning och förädling av gjutämnen samt montering och ytbehandling med hög kvalitet och effektivitet.

Fastighets AB Solstrålen (Org.nr 556681-0585) äger och förvaltar fastigheten i Osby med Osby Mekan som hyresgäst.

Företagets säte är Lund.

Flerårsjämförelse*, koncernen

Belopp i Flerårsjämförelse, koncern visas i KSEK

	2023	2022	2021
Nettoomsättning	205 551	183 494	152 958
Res. efter finansiella poster	8 286	7 690	2 980
Balansomslutning	73 083	61 914	75 104

Flerårsjämförelse*

Beloppen i Flerårsjämförelse visas i KSEK

	2023	2022	2021	2020	2019
Nettoomsättning	5 360	3 005	2 305	1 800	1 200
Res. efter finansiella poster	1 721	1 002	185	-1	31
Balansomslutning	26 326	24 667	18 114	12 270	14 120
Soliditet (%)	40,7	23,4	1,2	0,7	0,6

*Definitioner av nyckeltal, se noter.

Väsentliga händelser under räkenskapsåret

Koncernen hade en positiv utveckling under året. Höganäs Verkstads AB hade ett svagt första halvår medan avslutningen på året var positiv. Osby Mekan hade en stark orderingång och ett bra utfall trots stora utmaningar med materialförsörjning och personalrekryteringar.

Materialpriserna ökade kraftigt under året men har nu stabiliserats.

Investeringar i maskinkapacitet samt rekrytering av personal/kompetens har genomförts under året vilket ger ytterligare kapacitet och möjlighet till vidareutveckling av verksamheten.

Orderingången var stark under året och medförde stora utmaningar framför allt när det gäller materialförsörjning och personalrekryteringar. Situationen förbättrades något under senare delen av året med en högre leveranssäkerhet som följd. Kundernas behov har fortsatt vara höga under första kvartalet 2024.

Framtida utveckling samt väsentliga risker och osäkerhetsfaktorer.

Året har startat på ett bra sätt och vi har goda förhoppningar om en positiv utveckling under 2024 trots stora utmaningar i konjunkturen och en orolig omvärld.

De investeringar som har genomförts kommer att bidra till vår planerade tillväxt och expansion.

NPO Industrier AB

Org.nr. 559178-4557

Inflation och framtida kostnadsökningar ser vi som en väsentlig risk och då särskilt när det gäller inköp av gjutämnen samt ökade energikostnader. Tillräcklig försörjning av elenergi är också något vi känner oro för med tanke på utvecklingen i vår omvärld.

En ständig utmaning är kompetensförsörjningen generellt och då särskilt när det gäller teknisk kompetens för avancerad maskinbearbetning.

Miljöpåverkan

Kvalitets-, miljö- och hållbarhetsfrågor är prioriterade och våra företag är certifierade enligt ISO 9001, ISO 14001 samt ECO VADIS som omfattar miljö, hållbarhet, mänskliga rättigheter och andra etiska frågor.

Våra företag arbetar aktivt med att minska slöseri och utnyttjande av naturtillgångar. Ett stort antal aktiviteter med syfte att minska vårt miljöavtryck har genomförts och pågår fortlöpande. Exempel på detta är förbättrad ventilation, installation av temperaturgivare med syfte att optimera energiuttaget, utbyte och investering i kompressorer, övergång till LED-belysning, ökad sortering och återvinning samt tilläggsisolering och andra energibesparande åtgärder.

Egna aktier och kvotvärde

Aktieslag och kvotvärde	2023	2022
Antal A aktier, st	500	500
Kvotvärde, kr	100	100

Förändringar i eget kapital, koncern

	Aktiekapital	Övrigt tillskjutet kapital	Annat eget kapital inkl årets resultat	Innehav utan bestämmande inflytande	Summa eget kapital
Belopp vid årets ingång	50 000	0	7 488 331	511 466	8 049 797
Resultatdisp. enl. beslut av årsstämma:					
Utdelning till aktieägare		0	-145 014	-7 520	-152 534
Årets vinst			6 393 011	57 170	6 450 181
Belopp vid årets utgång	50 000	0	13 736 328	561 116	14 347 444

Förändringar i eget kapital

	Aktiekapital	Övrigt bundet eget kapital	Övrigt fritt eget kapital	Årets resultat	Summa fritt eget kapital
Belopp vid årets ingång	50 000	0	134 053	4 169 141	4 303 194
Resultatdisp. enl. beslut av årsstämma:					
Årets vinst			4 169 141	-4 169 141	0
				3 693 664	3 693 664
Belopp vid årets utgång	50 000	0	4 303 194	3 693 664	7 996 858

NPO Industrier AB

Org.nr. 559178-4557

Resultatdisposition

Förslag till disposition av bolagets vinst

Till årsstämman förfogande står	
balanserad vinst	4 303 194
årets vinst	3 693 664
	7 996 858
Styrelsen föreslår att	
i ny räkning överföres	7 996 858
	7 996 858

Beträffande bolagets resultat och ställning i övrigt hänvisas till efterföljande resultat- och balansräkningar med tillhörande noter.

2024062818501

NPO Industrier AB

Org.nr. 559178-4557

RESULTATRÄKNING

	Not	Koncernen		Moderbolaget	
		2023-01-01	2022-01-01	2023-01-01	2022-01-01
		2023-12-31	2022-12-31	2023-12-31	2022-12-31
Rörelsens intäkter m.m.					
Nettoomsättning	18	205 551 437	183 493 662	5 360 000	3 005 000
Övriga rörelseintäkter	2	2 737 341	2 287 215	0	0
		208 288 778	185 780 877	5 360 000	3 005 000
Rörelsens kostnader					
Råvaror och förnödenheter		-104 324 558	-93 280 074	0	0
Övriga externa kostnader	3, 4	-32 606 215	-29 046 470	-1 047 509	-2 002 050
Personalkostnader	5	-56 538 150	-49 142 982	-2 613 266	0
Av- och nedskrivningar av materiella och immateriella anläggningstillgångar		-4 351 669	-4 861 756	0	0
Övriga rörelsekostnader		-578 592	-849 324	0	0
		-198 399 184	-177 180 606	-3 660 775	-2 002 050
Rörelseresultat		9 889 594	8 600 271	1 699 225	1 002 950
Resultat från finansiella poster					
Ränteintäkter		44 395	2 331	21 973	1
Räntekostnader och liknande resultatposter		-1 647 644	-912 732	-521	-604
		-1 603 249	-910 401	21 452	-603
Resultat efter finansiella poster		8 286 345	7 689 870	1 720 677	1 002 347
Bokslutsdispositioner					
Avsättning till periodiseringsfond		0	0	-1 560 000	-1 751 000
Erhållna koncernbidrag		0	0	4 500 000	6 000 000
		0	0	2 940 000	4 249 000
Resultat före skatt		8 286 345	7 689 870	4 660 677	5 251 347
Skatt på årets resultat	6	-1 836 163	-1 602 911	-967 013	-1 082 206
Årets resultat		6 450 182	6 086 959	3 693 664	4 169 141
Hänförligt till:					
Moderföretagets aktieägare		6 393 011	6 046 508		
Innehav utan bestämmande inflytande		57 170	40 452		

2024062818502

NPO Industrier AB

Org.nr. 559178-4557

BALANSRÄKNING

	Not.	Koncernen		Moderbolaget	
		2023-12-31	2022-12-31	2023-12-31	2022-12-31
TILLGÅNGAR					
Anläggningstillgångar					
Immateriella anläggningstillgångar					
Goodwill	7	0	333 526	0	0
		0	333 526	0	0
Materiella anläggningstillgångar					
Byggnader och mark	8	1 391 705	1 521 895	0	0
Maskiner och andra tekniska anläggningar	9	3 837 527	5 371 277	0	0
Inventarier, verktyg och installationer	10	5 402 611	4 256 163	0	0
		10 631 843	11 149 335	0	0
Finansiella anläggningstillgångar					
Andelar i koncernföretag	11	0	0	17 140 000	17 140 000
Andra långfristiga fordringar		19 651	16 328	0	0
		19 651	16 328	17 140 000	17 140 000
Summa anläggningstillgångar		10 651 494	11 499 189	17 140 000	17 140 000
Omsättningstillgångar					
Varulager m.m.					
Råvaror och förnödenheter		18 663 859	23 431 455	0	0
Varor under tillverkning		7 398 471	7 013 178	0	0
Färdiga varor och handelsvaror		646 003	879 985	0	0
		26 708 333	31 324 618	0	0
Kortfristiga fordringar					
Kundfordringar		18 626 769	13 309 048	0	387 500
Fordringar hos koncernföretag		0	0	4 500 000	6 000 000
Aktuell skattefordran		0	65 454	0	0
Övriga fordringar		1 208 461	363 922	1 126 057	1 056
Förutbetalda kostnader och upplupna intäkter		4 443 545	3 590 886	52 854	1 000 000
		24 278 775	17 329 310	5 678 911	7 388 556
Kassa och bank					
Kassa och bank	13	11 444 407	1 760 877	3 507 509	138 807
		11 444 407	1 760 877	3 507 509	138 807
Summa omsättningstillgångar		62 431 515	50 414 805	9 186 420	7 527 363
SUMMA TILLGÅNGAR		73 083 009	61 913 994	26 326 420	24 667 363

2024062818503

NPO Industrier AB

Org.nr. 559178-4557

BALANSRÄKNING

	Koncernen		Moderbolaget	
	2023-12-31	2022-12-31	2023-12-31	2022-12-31

Not

EGET KAPITAL OCH SKULDER**Eget kapital, koncern**

Aktiekapital	50 000	50 000		
Annat eget kapital inklusive årets resultat	13 736 327	7 488 331		
Eget kapital hänförligt till moderföretagets aktieägare	13 786 327	7 538 331		
Innehav utan bestämmande inflytande	561 116	511 466		
Summa eget kapital, koncern	14 347 443	8 049 797		

Eget kapital, moderföretag**Bundet eget kapital**

Aktiekapital			50 000	50 000
			50 000	50 000

Fritt eget kapital

Balanserat resultat			4 303 194	134 053
Årets resultat			3 693 664	4 169 141
			7 996 858	4 303 194

Summa eget kapital, moderföretag

8 046 858 4 353 194

Obeskattade reserver

Obeskattade reserver	0	0	3 357 250	1 797 250
Summa obeskattade reserver	0	0	3 357 250	1 797 250

Avsättningar

Uppskjuten skatteskuld	2 091 892	1 954 565	0	0
Summa avsättningar	2 091 892	1 954 565	0	0

Långfristiga skulder

12

Skulder till kreditinstitut	1 992 749	3 164 261	0	0
Skulder till koncernföretag	0	0	2 110 000	5 110 000
Övriga skulder	9 600 000	12 000 000	9 600 000	12 000 000
Summa långfristiga skulder	11 592 749	15 164 261	11 710 000	17 110 000

Kortfristiga skulder

Skulder till kreditinstitut	1 175 450	1 510 442	0	0
Förskott från kunder	1 531 156	1 943 000	0	0
Leverantörsskulder	14 272 872	14 786 084	55 370	0
Aktuell skatteskuld	1 719 839	0	2 013 163	1 096 919
Övriga skulder	14 919 049	13 664 876	714 454	300 000
Upplupna kostnader och förutbetalda intäkter	11 432 559	4 840 969	429 325	10 000
Summa kortfristiga skulder	45 050 925	36 745 371	3 212 312	1 406 919

14

SUMMA EGET KAPITAL OCH SKULDER

73 083 009	61 913 994	26 326 420	24 667 363
-------------------	-------------------	-------------------	-------------------

2024062818504

NPO Industrier AB

Org.nr. 559178-4557

KASSAFLÖDESANALYS

	Not	Koncernen		Moderbolaget	
		2023-01-01	2022-01-01	2023-01-01	2022-01-01
		2023-12-31	2022-12-31	2023-12-31	2022-12-31
Den löpande verksamheten					
Rörelseresultat		9 889 594	8 600 271	1 720 677	1 002 950
Justeringar för poster som inte ingår i kassaflödet		4 351 667	4 861 757	0	0
Erhållen ränta m.m.		44 395	2 331	21 973	1
Erlagd ränta		-1 647 644	-912 732	-521	-604
Betald inkomstskatt		86 457	-1 751 291	-72 221	-7 236
Kassaflöde från den löpande verksamheten före förändringar av rörelsekapital		12 724 469	10 800 336	1 669 908	995 111
Kassaflöde från förändringar av rörelsekapital					
Minskning(+)/ökning(-) av varulager/pågående arbete		4 616 285	-8 435 975	0	0
Minskning(+)/ökning(-) av kundfordringar		-5 317 721	-2 581 466	387 500	493 750
Minskning(+)/ökning(-) av fordringar		-1 700 521	1 382 112	1 322 145	-7 001 056
Minskning(-)/ökning(+) av leverantörsskulder		-513 212	-1 498 796	55 370	-293 750
Minskning(-)/ökning(+) av kortfristiga skulder		7 433 918	1 972 677	833 779	-268 495
Kassaflöde från den löpande verksamheten		17 243 218	1 638 888	4 268 702	-6 074 440
Investeringsverksamheten					
Förvärv av maskiner och andra tekniska anläggningar	9	-1 139 838	-1 897 851	0	0
Förvärv av inventarier, verktyg och installationer	10	-2 360 811	-1 127 340	0	0
Kassaflöde från investeringsverksamheten		-3 500 649	-3 025 191	0	0
Finansieringsverksamheten					
Koncernbidrag		0	0	4 500 000	6 000 000
Upptagna långfristiga lån		0	0	0	120 000
Ändring kortfristiga finansiella skulder		-334 992	510 442	0	0
Amortering långfristiga lån		-3 571 512	-1 000 000	-5 400 000	0
Utbetald utdelning		-152 535	0	0	0
Kassaflöde från finansieringsverksamheten		-4 059 039	-489 558	-900 000	6 120 000
Förändring av likvida medel		9 683 530	-3 127 606	3 368 702	45 560
Likvida medel vid årets början		1 760 877	4 888 483	138 807	93 247
Likvida medel vid årets slut		11 444 407	1 760 877	3 507 509	138 807

2024062818505

NOTER

Not 1 Redovisnings- och värderingsprinciper

Årsredovisningen är upprättad i enlighet med årsredovisningslagen och BFNAR 2012:1 Årsredovisning och koncernredovisning.

Principerna är oförändrade jämfört med föregående år.

Fordringar

Fordringar har upptagits till de belopp varmed de beräknas inflyta.

Övriga tillgångar, avsättningar och skulder

Övriga tillgångar, avsättningar och skulder har värderats till anskaffningsvärden om inget annat anges nedan.

Intäktsredovisning

Inkomsten redovisas till det verkliga värdet av vad som erhållits eller kommer att erhållas. Företaget redovisar därför inkomsten till nominellt värde (fakturabelopp) om ersättningen erhålls i likvida medel direkt vid leverans. Avdrag görs för lämnade rabatter.

Inkomstskatt

Aktuell skatt är inkomstskatt för innevarande räkenskapsår som avser årets skattepliktiga resultat och den del av tidigare räkenskapsårs inkomstskatt som ännu inte har redovisats.

Aktuell skatt värderas till det sannolika beloppet enligt de skattesatser och skatteregler som gäller på balansdagen.

Koncernredovisning

Dotterföretag

Dotterföretag är företag i vilka moderföretaget direkt eller indirekt innehar mer än 50 % av röstetalet eller på annat sätt har ett bestämmande inflytande. Bestämmande inflytande innebär en rätt att utforma ett företags finansiella och operativa strategier i syfte att erhålla ekonomiska fördelar. Redovisningen av rörelseförvärv bygger på enhetssynen. Det innebär att förvärvsanalysen upprättas per den tidpunkt då förvärvaren får bestämmande inflytande. Från och med denna tidpunkt ses förvärvaren och den förvärvade enheten som en redovisningsenhet. Tillämpningen av enhetssynen innebär vidare att alla tillgångar (inklusive goodwill) och skulder samt intäkter och kostnader medräknas i sin helhet även för delägda dotterföretag.

Anskaffningsvärdet för dotterföretag beräknas till summan av verkligt värde vid förvärvstidpunkten för erlagda tillgångar med tillägg av uppkomna och övertagna skulder samt emitterade egetkapitalinstrument, utgifter som är direkt hänförliga till rörelseförvärvet samt eventuell tilläggsköpeskillning. I förvärvsanalysen fastställs det verkliga värdet, med några undantag, vid förvärvstidpunkten av förvärvade identifierbara tillgångar och övertagna skulder samt minoritetsintresse.

Minoritetsintresse värderas till verkligt värde vid förvärvstidpunkten. Från och med förvärvstidpunkten inkluderas i koncernredovisningen det förvärvade företagens intäkter och kostnader, identifierbara tillgångar och skulder liksom eventuell uppkommen goodwill eller negativ goodwill.

UPPLYSNINGAR TILL ENSKILDA POSTER

Not 2 Övriga rörelseintäkter

	Koncernen 2023	2022	Moderbolaget 2023	2022
<i>Övriga rörelseintäkter uppdelade på intäktsslag</i>				
Vinst vid avyttring av anläggningstillgång	0	85 197	0	0
Erhållna bidrag	1 542 336	144 020	0	0
Erhållna skadestånd	0	527 355	0	0
Övriga rörelseintäkter	1 195 005	1 530 643	0	0
	2 737 341	2 287 215	0	0

NOTER

Not 3	Leasingavtal - Operationell leasing leasetagare	Koncernen		Moderbolaget	
		2023	2022	2023	2022
	Under året har företags leasingavgifter uppgått till	3 057 165	2 296 398	0	0
	Framtida minimileasingavgifter för icke uppsägningsbara leasingavtal, förfaller till betalning enligt följande:				
	Inom 1 år	4 696 897	2 849 440		
	Mellan 2 till 5 år	13 036 105	10 894 802		
	Senare än 5 år	257 307	176 144		
		17 990 309	13 920 386	0	0
Not 4	Ersättning till revisorer	Koncernen		Moderbolaget	
		2023	2022	2023	2022
	Revisionsuppdrag	217 878	220 633	44 000	0
	Revisionsverksamhet utöver revisionsuppdrag	9 650	19 386	0	0
	Övriga tjänster	121 477	78 800	0	0
		349 005	318 819	44 000	0

Med revisionsuppdrag avses revisors arbete för den lagstadgade revisionen och med revisionsverksamhet olika typer av kvalitetssäkringstjänster. Övriga tjänster är sådant som inte ingår i revisionsuppdrag, revisionsverksamhet eller skatterådgivning.

2024062818507

NOTER

Not 5	Personal	Koncernen 2023	2022	Moderbolaget 2023	2022
	Medelantalet anställda				
	Medelantalet anställda bygger på av bolaget betalda närvarotimmar relaterade till en normal arbetstid.				
	Medelantal anställda har varit	79	74	2	2
	varav kvinnor	8	5	1	1
	varav män	71	69	1	1
	Löner, ersättningar m.m.				
	Löner, ersättningar, sociala kostnader och pensionskostnader har utgått med följande belopp:				
	Styrelsen och VD:				
	Löner och ersättningar	3 151 344	754 774	1 380 000	0
	Pensionskostnader	590 184	155 512	159 180	0
		3 741 528	910 286	1 539 180	0
	Övriga anställda:				
	Löner och ersättningar	33 704 135	32 808 374	120 000	0
	Pensionskostnader	2 416 995	2 444 603	0	0
		36 121 130	35 252 977	120 000	0
	Sociala kostnader	14 278 204	12 668 786	590 889	0
	Summa styrelse och övriga	54 140 862	48 832 049	2 250 069	0

2024062818508

NOTER

Not 6 Skatt på årets resultat Koncernen **2023** **2022**

Aktuell skatt		-1 698 836		-1 449 486
Uppskjuten skatt		-137 327		-153 425
		-1 836 163		-1 602 911

Avstämning av effektiv skatt

	Procent	Belopp	Procent	Belopp
Resultat före skatt		8 286 345		7 689 870
Skatt enligt gällande skattesats	20,60%	-1 706 987	20,60%	-1 584 113
Ej avdragsgilla kostnader	0,37%	-30 924	0,30%	-23 111
Ej skattepliktiga intäkter	-0,05%	3 903	0,00%	-8
Skattemässiga justeringar	0,11%	-8 729	0,11%	-8 729
Schablonintäkt periodiseringsfond	0,25%	-20 397	0,04%	-2 735
Tillägg på återförd periodiseringsfond	0,05%	-4 326	0,00%	0
Skattereduktion för inventarier	0,00%	0	-1,10%	84 491
Uppskjuten skatt på avskrivning				
Goodwill i koncernen	0,00%	0	0,89%	-68 706
Redovisad effektiv skatt	21,33%	-1 767 460	20,84%	-1 602 911

Moderbolaget **2023** **2022**

Aktuell skatt		-967 013		-1 082 206
		-967 013		-1 082 206

Avstämning av effektiv skatt

	Procent	Belopp	Procent	Belopp
Resultat före skatt		4 660 677		5 251 347
Skatt enligt gällande skattesats	20,60%	-960 099	20,60%	-1 081 777
Ej avdragsgilla kostnader	0,05%	-2 535	0,01%	-382
Ej skattepliktiga intäkter	-0,05%	2 804	0,00%	0
Schablonintäkt periodiseringsfond	0,15%	-7 183	0,00%	-47
Redovisad effektiv skatt	20,75%	-967 013	20,61%	-1 082 206

Not 7 Goodwill **Koncernen** **Moderbolaget**

2023-12-31 **2022-12-31** **2023-12-31** **2022-12-31**

Ingående anskaffningsvärde	1 667 622	1 667 622	0	0
Utgående ackumulerade anskaffningsvärden	1 667 622	1 667 622	0	0
Ingående avskrivningar	-1 334 096	-1 000 572	0	0
Årets avskrivningar	-333 526	-333 524	0	0
Utgående ackumulerade avskrivningar	-1 667 622	-1 334 096	0	0
Utgående redovisat värde	0	333 526	0	0

2024062818509

NOTER

Not 8	Byggnader och mark	Koncernen		Moderbolaget	
		2023-12-31	2022-12-31	2023-12-31	2022-12-31
	Ingående anskaffningsvärde	2 591 095	2 591 095	0	0
	Utgående ackumulerade anskaffningsvärden	2 591 095	2 591 095	0	0
	Årets avskrivningar	-87 817	-87 818	0	0
	Årets avskr. på uppskrivningar	0	-42 372	0	0
	Årets avskrivningar på uppskrivet belopp	-42 373	-42 372	0	0
	Omräkningsdifferens	0	42 372	-	-
	Utgående redovisat värde	1 391 705	1 521 895	0	0
	Redovisat värde byggnader	1 391 705	1 521 895	0	0
		1 391 705	1 521 895	0	0
	Taxeringsvärde				
	Taxeringsvärdet för bolagets fastigheter:	7 873 000	7 873 000		
	varav byggnader:	6 503 000	6 503 000		
Not 9	Maskiner och andra tekniska anläggningar	Koncernen		Moderbolaget	
		2023-12-31	2022-12-31	2023-12-31	2022-12-31
	Ingående anskaffningsvärde	41 327 299	39 429 448	0	0
	Inköp	1 139 838	1 897 851	0	0
	Utgående ackumulerade anskaffningsvärden	42 467 137	41 327 299	0	0
	Ingående avskrivningar	-35 956 022	-34 327 610	0	0
	Årets avskrivningar	-2 673 586	-1 682 006	0	0
	Utgående ackumulerade avskrivningar	-38 629 608	-35 956 022	0	0
	Utgående redovisat värde	3 837 529	5 371 277	0	0
Not 10	Inventarier, verktyg och installationer	Koncernen		Moderbolaget	
		2023-12-31	2022-12-31	2023-12-31	2022-12-31
	Ingående anskaffningsvärde	13 385 473	12 258 132	0	0
	Inköp	2 360 060	1 127 340	0	0
	Utgående ackumulerade anskaffningsvärden	15 745 533	13 385 472	0	0
	Ingående avskrivningar	-9 129 310	-8 159 522	0	0
	Årets avskrivningar	-1 213 612	-969 788	0	0
	Utgående ackumulerade avskrivningar	-10 342 922	-9 129 310	0	0
	Utgående redovisat värde	5 402 611	4 256 162	0	0

2024062818510

NOTER

Not 11 Andelar i koncernföretag

Moderbolaget			2023-12-31	2022-12-31
Företag	Säte	Antal/Kap. andel %	Redovisat värde	Redovisat värde
Höganäs verkstads AB 556215-8682	Höganäs	38 028 95,07%	12 000 000	12 000 000
Osby Mekan AB 556616-8190	Osby	4 000 100,00%	4 840 000	4 840 000
Fastighets AB Solstrålen 556681-0585	Osby	3 000 100,00%	300 000	300 000
			17 140 000	17 140 000

Not 12 Långfristiga skulder

	Koncernen		Moderbolaget	
	2023-12-31	2022-12-31	2023-12-31	2022-12-31
Amortering inom 1 år	170 147	190 622	2 400 000	0
Amortering inom 2 till 5 år	11 260 032	2 400 000	9 310 000	5 110 000
Amortering efter 5 år	162 570	12 573 640	0	12 000 000
	11 592 749	15 164 262	11 710 000	17 110 000

Not 13 Checkräkningskredit

	Koncernen		Moderbolaget	
	2023-12-31	2022-12-31	2023-12-31	2022-12-31
Beviljad checkräkningskredit uppgår till:	4 000 000	4 000 000		

Not 14 Upplupna kostnader och förutbetalda intäkter

	Koncernen		Moderbolaget	
	2023-12-31	2022-12-31	2023-12-31	2022-12-31
Upplupna löner	1 903 392	2 061 766	113 175	0
Upplupen socialförsäkring	1 664 474	1 289 603	35 560	0
Övriga upplupna kostnader	1 090 437	1 489 600	280 590	10 000
Periodisering kundfakturor	6 774 256	0	0	0
	11 432 559	4 840 969	429 325	10 000

Not 15 Ställda säkerheter

	Koncernen		Moderbolaget	
	2023-12-31	2022-12-31	2023-12-31	2022-12-31
Fastighetsinteckningar	8 000 000	8 000 000	0	0
Företagsinteckningar	20 500 000	20 500 000	0	0
Summa ställda säkerheter	28 500 000	28 500 000	0	0

Not 16 Eventualförpliktelser

	Koncernen		Moderbolaget	
	2023-12-31	2022-12-31	2023-12-31	2022-12-31
Borgensförbindelser	2 237 610	2 648 680	0	0
	2 237 610	2 648 680	0	0

Not 17 Definition av nyckeltal

Soliditet
Justerat eget kapital i procent av balansomsättning

NOTER

Not 18	Inköp och försäljning inom koncernen	Koncernen		Moderbolaget	
		2023	2022	2023	2022
	Andel av försäljningen som avser koncernföretag	4,37 %	3,21 %		
	Andel av inköpen som avser koncernföretag	4,37 %	3,21 %		

2024062818512

Lund den dag som framgår av vår elektroniska underskrift

● Niclas Pedersen
Verkställande direktör

Per-Olof Hammarlund
Styrelseordförande

● Vår revisionsberättelse har lämnats den dag som framgår av vår elektroniska underskrift

KPMG


David Olow
Auktoriserad revisor

●

●

NPO Industrier AB 20231231 Årsredovisning - Koncern
Final version

Antal sidor: 16
Verifikationsdatum: 19 Jun 2024 10:48
Tidszon: Europe/Amsterdam (GMT+01:00)



VERIFIKATION

DOKUMENTNUMMER:
6671512DE09C7
19 JUN 2024 10:48

2024062818513

Deltagare

Ola Roos (Skapare)

Spowdi AB
ola.roos@spowdi.com
+46763965301

● kickades: 18 Jun 2024 11:28

Per-Olof Hammarlund (Esignatur)

195103144019
hammarlund.po@gmail.com
+46708691750

● Signerad: 19 Jun 2024 10:23

Ola Roos (Läsbehörighet)

ola.roos@spowdi.com
+46763965301

● Signerad: 19 Jun 2024 10:48

Niclas Pedersen (Esignatur)

196607233951
niclas.pedersen@hverk.se
+46709780235




● Signerad: 19 Jun 2024 09:36

David Olow (Esignatur)

196310234379
david.olow@kpmg.com
+46706301990

● Signerad: 19 Jun 2024 10:48

Registrerade händelser

18 Jun 2024 11:28	Ola Roos skickade dokumentet till deltagarna	IP ADDRESS 81.37.41.196
19 Jun 2024 09:24	Niclas Pedersen granskade dokumentet: https://esign.simplesign.io/document/view/2465231/6671535b20dc1	IP ADDRESS 81.235.156.176
19 Jun 2024 09:36	 NICLAS PEDERSEN signerade dokumentet GPS koordinater: Lat 62.4167 Long 17.2598 Signerad med: BankID (8f8ceb11-5352-45ab-ac7d-7e6842a75c5c)	IP-ADDRESS 217.213.155.245
19 Jun 2024 10:22	Per-Olof Hammarlund granskade dokumentet: https://esign.simplesign.io/document/view/2465232/6671535e17afc	IP ADDRESS 213.65.77.95
19 Jun 2024 10:23	 PER-OLOF HAMMARLUND signerade dokumentet GPS koordinater: Lat 55.936 Long 13.5374 Signerad med: BankID (8ea2b91e-cbea-4afa-a073-7dd0864ab226)	IP-ADDRESS 213.65.77.95
19 Jun 2024 10:45	David Olow granskade dokumentet: https://esign.simplesign.io/document/view/2465233/6671535e1aad3	IP ADDRESS 83.187.161.219
19 Jun 2024 10:48	 DAVID OLOW signerade dokumentet GPS koordinater: Lat 59.405 Long 17.9551 Signerad med: BankID (928e7523-ddba-4582-ab1e-8781c4704eb5)	IP-ADDRESS 83.187.161.219
19 Jun 2024 10:45	Ola Roos granskade dokumentet: https://esign.simplesign.io/document/view/2465234/6671535e1d4da	IP ADDRESS
19 Jun 2024 10:48	Dokumentet har signerats	

Revisionsberättelse

Till bolagsstämman i NPO Industrier AB, org. nr 559178-4557

Rapport om årsredovisningen och koncernredovisningen

Uttalanden

Vi har utfört en revision av årsredovisningen och koncernredovisningen för NPO Industrier AB för år 2023.

Enligt vår uppfattning har årsredovisningen och koncernredovisningen upprättats i enlighet med årsredovisningslagen och ger en i alla väsentliga avseenden rättvisande bild av moderbolagets och koncernens finansiella ställning per den 31 december 2023 och av dessas finansiella resultat för året enligt årsredovisningslagen. Förvaltningsberättelsen är förenlig med årsredovisningens och koncernredovisningens övriga delar.

Vi tillstyrker därför att bolagsstämman fastställer resultaträkningen och balansräkningen för moderbolaget och för koncernen.

Grund för uttalanden

Vi har utfört revisionen enligt International Standards on Auditing (ISA) och god revisionssed i Sverige. Vårt ansvar enligt dessa standarder beskrivs närmare i avsnittet Revisorns ansvar. Vi är oberoende i förhållande till moderbolaget och koncernen enligt god revisionssed i Sverige och har i övrigt fullgjort vårt yrkesetiska ansvar enligt dessa krav.

Vi anser att de revisionsbevis vi har inhämtat är tillräckliga och ändamålsenliga som grund för våra uttalanden.

Styrelsens och verkställande direktörens ansvar

Det är styrelsen och verkställande direktören som har ansvaret för att årsredovisningen och koncernredovisningen upprättas och att de ger en rättvisande bild enligt årsredovisningslagen. Styrelsen och verkställande direktören ansvarar även för den interna kontroll som de bedömer är nödvändig för att upprätta en årsredovisning och koncernredovisning som inte innehåller några väsentliga felaktigheter, vare sig dessa beror på oegentligheter eller misstag. Vid upprättandet av årsredovisningen och koncernredovisningen ansvarar styrelsen och verkställande direktören för bedömningen av

bolagets och koncernens förmåga att fortsätta verksamheten. De upplyser, när så är tillämpligt, om förhållanden som kan påverka förmågan att fortsätta verksamheten och att använda antagandet om fortsatt drift. Antagandet om fortsatt drift tillämpas dock inte om styrelsen och verkställande direktören avser att likvidera bolaget, upphöra med verksamheten eller inte har något realistiskt alternativ till att göra något av detta.

Revisorns ansvar

Våra mål är att uppnå en rimlig grad av säkerhet om huruvida årsredovisningen och koncernredovisningen som helhet inte innehåller några väsentliga felaktigheter, vare sig dessa beror på oegentligheter eller misstag, och att lämna en revisionsberättelse som innehåller våra uttalanden. Rimlig säkerhet är en hög grad av säkerhet, men är ingen garanti för att en revision som utförs enligt ISA och god revisionssed i Sverige alltid kommer att upptäcka en väsentlig felaktighet om en sådan finns. Felaktigheter kan uppstå på grund av oegentligheter eller misstag och anses vara väsentliga om de enskilt eller tillsammans rimligen kan förväntas påverka de ekonomiska beslut som användare fattar med grund i årsredovisningen och koncernredovisningen.

Som del av en revision enligt ISA använder vi professionellt omdöme och har en professionellt skeptisk inställning under hela revisionen. Dessutom:

- identifierar och bedömer vi riskerna för väsentliga felaktigheter i årsredovisningen och koncernredovisningen, vare sig dessa beror på oegentligheter eller misstag, utformar och utför granskningsåtgärder bland annat utifrån dessa risker och inhämtar revisionsbevis som är tillräckliga och ändamålsenliga för att utgöra en grund för våra uttalanden. Risken för att inte upptäcka en väsentlig felaktighet till följd av oegentligheter är högre än för en väsentlig felaktighet som beror på misstag, eftersom oegentligheter kan innefatta agerande i maskopi, förfalskning, avsiktliga utelämnanden, felaktig information eller åsidosättande av intern kontroll.
- skaffar vi oss en förståelse av den del av bolagets interna kontroll som har betydelse för vår revision för att utforma granskningsåtgärder som är lämpliga med hänsyn till omständigheterna, men inte för att uttala oss om effektiviteten i den interna kontrollen.
- utvärderar vi lämpligheten i de redovisningsprinciper som används och rimligheten i styrelsens och verkställande direktörens uppskattningar i redovisningen och tillhörande upplysningar.

- drar vi en slutsats om lämpligheten i att styrelsen och verkställande direktören använder antagandet om fortsatt drift vid upprättandet av årsredovisningen och koncernredovisningen. Vi drar också en slutsats, med grund i de inhämtade revisionsbevisen, om huruvida det finns någon väsentlig osäkerhetsfaktor som avser sådana händelser eller förhållanden som kan leda till betydande tvivel om bolagets och koncernens förmåga att fortsätta verksamheten. Om vi drar slutsatsen att det finns en väsentlig osäkerhetsfaktor, måste vi i revisionsberättelsen fästa uppmärksamheten på upplysningarna i årsredovisningen och koncernredovisningen om den väsentliga osäkerhetsfaktorn eller, om sådana upplysningar är otillräckliga, modifiera uttalandet om årsredovisningen och koncernredovisningen. Våra slutsatser baseras på de revisionsbevis som inhämtas fram till datumet för revisionsberättelsen. Dock kan framtida händelser eller förhållanden göra att ett bolag och en koncern inte längre kan fortsätta verksamheten.
- utvärderar vi den övergripande presentationen, strukturen och innehållet i årsredovisningen och koncernredovisningen, däribland upplysningarna, och om årsredovisningen och koncernredovisningen återger de underliggande transaktionerna och händelserna på ett sätt som ger en rättvisande bild.
- inhämtar vi tillräckliga och ändamålsenliga revisionsbevis avseende den finansiella informationen för enheterna eller affärsaktiviteterna inom koncernen för att göra ett uttalande avseende koncernredovisningen. Vi ansvarar för styrning, övervakning och utförande av koncernrevisionen. Vi är ensamt ansvariga för våra uttalanden.

Vi måste informera styrelsen om bland annat revisionens planerade omfattning och inriktning samt tidpunkten för den. Vi måste också informera om betydelsefulla iakttagelser under revisionen, däribland de eventuella betydande brister i den interna kontrollen som vi identifierat.

Rapport om andra krav enligt lagar och andra författningar

Uttalanden

Utöver vår revision av årsredovisningen och koncernredovisningen har vi även utfört en revision av styrelsens och verkställande direktörens förvaltning för NPO Industrier AB för år 2023 samt av förslaget till dispositioner beträffande bolagets vinst eller förlust.

Vi tillstyrker att bolagsstämman disponerar vinsten enligt förslaget i förvaltningsberättelsen och beviljar styrelsens ledamöter och verkställande direktören ansvarsfrihet för räkenskapsåret.

Grund för uttalanden

Vi har utfört revisionen enligt god revisionssed i Sverige. Vårt ansvar enligt denna beskrivs närmare i avsnittet Revisorns ansvar. Vi är oberoende i förhållande till moderbolaget och koncernen enligt god revisors sed i Sverige och har i övrigt fullgjort vårt yrkesetiska ansvar enligt dessa krav.

Vi anser att de revisionsbevis vi har inhämtat är tillräckliga och ändamålsenliga som grund för våra uttalanden.

Styrelsens och verkställande direktörens ansvar

Det är styrelsen som har ansvaret för förslaget till dispositioner beträffande bolagets vinst eller förlust. Vid förslag till utdelning innefattar detta bland annat en bedömning av om utdelningen är försvarlig med hänsyn till de krav som bolagets och koncernens verksamhetsart, omfattning och risker ställer på storleken av moderbolagets och koncernens egna kapital, konsolideringsbehov, likviditet och ställning i övrigt.

Styrelsen ansvarar för bolagets organisation och förvaltningen av bolagets angelägenheter. Detta innefattar bland annat att fortlöpande bedöma bolagets och koncernens ekonomiska situation och att tillse

att bolagets organisation är utformad så att bokföringen, medelsförvaltningen och bolagets ekonomiska angelägenheter i övrigt kontrolleras på ett betryggande sätt. Verkställande direktören ska sköta den löpande förvaltningen enligt styrelsens riktlinjer och anvisningar och bland annat vidta de åtgärder som är nödvändiga för att bolagets bokföring ska fullgöras i överensstämmelse med lag och för att medelsförvaltningen ska skötas på ett betryggande sätt.

Revisorns ansvar

Vårt mål beträffande revisionen av förvaltningen, och därmed vårt uttalande om ansvarsfrihet, är att inhämta revisionsbevis för att med en rimlig grad av säkerhet kunna bedöma om någon styrelseledamot eller verkställande direktören i något väsentligt avseende:

- företagit någon åtgärd eller gjort sig skyldig till någon försummelse som kan föranleda ersättningskyldighet mot bolaget, eller
- på något annat sätt handlat i strid med aktiebolagslagen, årsredovisningslagen eller bolagsordningen.

Vårt mål beträffande revisionen av förslaget till dispositioner av bolagets vinst eller förlust, och därmed vårt uttalande om detta, är att med rimlig grad av säkerhet bedöma om förslaget är förenligt med aktiebolagslagen.

Rimlig säkerhet är en hög grad av säkerhet, men ingen garanti för att en revision som utförs enligt god revisionssed i Sverige alltid kommer att upptäcka åtgärder eller försummelser som kan föranleda

ersättningskyldighet mot bolaget, eller att ett förslag till dispositioner av bolagets vinst eller förlust inte är förenligt med aktiebolagslagen.

Som en del av en revision enligt god revisionssed i Sverige använder vi professionellt omdöme och har en professionellt skeptisk inställning under hela revisionen. Granskningen av förvaltningen och förslaget till dispositioner av bolagets vinst eller förlust grundar sig främst på revisionen av räkenskaperna. Vilka tillkommande granskningsåtgärder som utförs baseras på vår professionella bedömning med utgångspunkt i risk och väsentlighet. Det innebär att vi fokuserar granskningen på sådana åtgärder, områden och förhållanden som är väsentliga för verksamheten och där avsteg och överträdelser skulle ha särskild betydelse för bolagets situation. Vi går igenom och prövar fattade beslut, beslutsunderlag, vidtagna åtgärder och andra förhållanden som är relevanta för vårt uttalande om ansvarsfrihet. Som underlag för vårt uttalande om styrelsens förslag till dispositioner beträffande bolagets vinst eller förlust har vi granskat om förslaget är förenligt med aktiebolagslagen.

Helsingborg den 19 juni 2024

KPMG AB

David Olow

Auktoriserad revisor

PENNEO

Signatureerna i detta dokument är juridiskt bindande. Dokumentet är signerat genom Penneo™ för säker digital signering. Tecknarnas identitet har lägiats, och visas nedan

"Med min signatur bekräftar jag innehållet och alla datum i detta dokumentet."

DAVID OLOW (SSN-validerad)

Undertecknare

På uppdrag av: KPMG AB

Serienummer: 7494b0f47e1981[...]2296dcae363ef

IP: 195.84.xxx.xxx

2024-06-19 09:56:35 UTC



2024062818517

Detta dokument är digitalt signerat genom **Penneo.com**. Den digitala signeringsdatan i dokumentet är säkrad och validerad genom det datorgenererade hashvärdet hos det originella dokumentet. Dokumentet är låst och tidsstamplat med ett certifikat från en betrodd tredje part. All kryptografisk information är innesluten i denna PDF, för framtida validering om så krävs.

Hur man verifierar originaliteten hos dokumentet

Detta dokument är skyddat genom ett Adobe CDS certifikat. När du öppnar

dokumentet i Adobe Reader bör du se att dokumentet är certifierat med **Penneo e-signature service <penneo@penneo.com>** Detta garanterar att dokumentets innehåll inte har ändrats.

Du kan verifiera den kryptografiska informationen i dokumentet genom att använda Penneos validator, som finns på <https://penneo.com/validator>