

Ärendenummer
9654937/2023

2023122900362

Årsredovisning för
Salnan Enterprise AB

559187-6718

Räkenskapsåret

2022-01-01 - 2022-12-31

Förvaltningsberättelse	1
Resultaträkning	2
Balansräkning	3
Noter	5
Underskrifter	6

Fastställelseintyg


Jag intygar att resultaträkningen och balansräkningen har fastställts på årsstämma 2023-04-08. Årsstämman beslöt att godkänna styrelsens förslag till behandling av ansamlad förlust.

Jag intygar att innehållet i dessa elektroniska handlingar överensstämmer med originalen och att originalen undertecknats av samtliga personer som enligt lag ska underteckna dessa.

Elektroniskt underskrivet av

Sandra Färdeman
Styrelseledamot

2023-12-18



2023-12-27



Förvaltningsberättelse

Styrelsen för Salnan Enterprise AB, 559187-6718, avger följande årsredovisning för räkenskapsåret 2022-01-01 - 2022-12-31.

Verksamheten

Allmänt om verksamheten

Företaget med säte i Upplands Väsby, bedriver verksamhet inom café och restaurang

Väsentliga händelser under räkenskapsåret

Drog ner på personal för att minska kostnader.

Flerårsöversikt

	2022	Belopp i kr 2021
Nettoomsättning	1 180 324	1 304 375
Resultat efter finansiella poster	-168 933	476 987
Soliditet %	-16,1	-22,2

Förändringar i eget kapital

	Aktiekapital	Balanserat resultat	Årets resultat
Belopp vid årets ingång	50 000	30 465	-481 702
Balanseras i ny räkning		-481 702	481 702
Årets resultat			-650 635
Belopp vid årets utgång	50 000	-451 237	-650 635


Resultatdisposition

Till årsstämmans förfogande står följande medel:

	Belopp i kr
Balanserat resultat	30 600
Årets resultat	-650 635
Summa	-620 035


Styrelsen föreslår att medlen disponeras enligt följande:

Balanseras i ny räkning	-620 035
Summa	-620 035




Resultaträkning

<i>Belopp i kr</i>	<i>Not</i>	<i>2022-01-01 - 2022-12-31</i>	<i>2021-01-01 - 2021-12-31</i>
Rörelseintäkter, lagerförändringar m.m.			
Nettoomsättning		1 180 324	1 304 375
Övriga rörelseintäkter		39 462	0
Summa rörelseintäkter, lagerförändringar m.m.		1 219 786	1 304 375
Rörelsekostnader			
Råvaror och förnödenheter		-275 338	-142 310
Övriga externa kostnader		-532 631	-577 504
Personalkostnader	2	-572 101	0
Av- och nedskrivningar av materiella och immateriella anläggningstillgångar		0	-107 100
Summa rörelsekostnader		-1 380 070	-826 914
Rörelseresultat		-160 284	477 461
Finansiella poster			
Räntekostnader och liknande resultatposter		-8 649	-474
Summa finansiella poster		-8 649	-474
Resultat efter finansiella poster		-168 933	476 987
Resultat före skatt		-168 933	476 987
Årets resultat		-168 933	-481 702



Balansräkning

<i>Belopp i kr</i>	<i>Not</i>	<i>2022-12-31</i>	<i>2021-12-31</i>
TILLGÅNGAR			
Anläggningstillgångar			
Immateriella anläggningstillgångar			
Goodwill	3	268 400	268 400
Summa immateriella anläggningstillgångar		268 400	268 400
Materiella anläggningstillgångar			
Inventarier, verktyg och installationer	4	160 000	160 000
Summa materiella anläggningstillgångar		160 000	160 000
Summa anläggningstillgångar		428 400	428 400
Omsättningstillgångar			
Kortfristiga fordringar			
Kundfordringar		90 333	123 577
Övriga fordringar		197 248	18 121
Summa kortfristiga fordringar		287 581	141 698
Kassa och bank			
Kassa och bank		1 595 966	1 234 210
Summa kassa och bank		1 595 966	1 234 210
Summa omsättningstillgångar		1 883 547	1 375 908
SUMMA TILLGÅNGAR		2 311 947	1 804 308



Balansräkning

<i>Belopp i kr</i>	<i>Not</i>	<i>2022-12-31</i>	<i>2021-12-31</i>
EGET KAPITAL OCH SKULDER			
Eget kapital			
Bundet eget kapital			
Aktiekapital		247 100	50 000
Summa bundet eget kapital		247 100	50 000
Fritt eget kapital			
Balanserat resultat		30 600	30 465
Årets resultat		-650 635	-481 702
Summa fritt eget kapital		-620 035	-451 237
Summa eget kapital		-372 935	-401 237
Långfristiga skulder			
Checkräkningskredit		170 808	0
Övriga skulder till kreditinstitut		-34 314	0
Övriga skulder		445 379	329 331
Summa långfristiga skulder		581 873	329 331
Kortfristiga skulder			
Leverantörsskulder		872 726	769 341
Skatteskulder		886	886
Övriga skulder		189 901	132 299
Upplupna kostnader och förutbetalda intäkter		80 808	15 000
Summa kortfristiga skulder		1 144 321	917 526
SUMMA EGET KAPITAL OCH SKULDER		1 353 259	845 620



Noter

Belopp i kr om inget annat anges.

Not 1 Redovisningsprinciper

Årsredovisningen är upprättad i enlighet med årsredovisningslagen och Bokföringsnämndens allmänna råd (BFNAR 2016:10) om årsredovisning i mindre företag.

Not 2 Medelantalet anställda

Not 3 Goodwill

	2022-12-31	2021-12-31
Ingående anskaffningsvärden	335 500	335 500
Utgående anskaffningsvärden	335 500	335 500
Ingående avskrivningar	-67 100	
Förändringar av avskrivningar		
Årets avskrivningar		-67 100
Utgående avskrivningar	-67 100	-67 100
Redovisat värde	268 400	268 400

Not 4 Inventarier, verktyg och installationer

	2022-12-31	2021-12-31
Ingående anskaffningsvärden	200 000	200 000
Utgående anskaffningsvärden	200 000	200 000
Ingående avskrivningar	-40 000	
Förändringar av avskrivningar		
Årets avskrivningar		-40 000
Utgående avskrivningar	-40 000	-40 000
Redovisat värde	160 000	160 000

Salnan Enterprise AB
559187-6718

6/6



Underskrifter



2023-12-27

2023122900368