

Styrelsen för

Vifor Pharma Nordiska AB

Org nr 556739-3508

får härmed avge

Årsredovisning

för räkenskapsåret 1 januari 2022 - 30 juni 2023


<u>Innehåll:</u>	<u>sida</u>
Förvaltningsberättelse	2
Resultaträkning	4
Balansräkning	5
Kassaflödesanalys	7
Noter med redovisningsprinciper och bokslutskommentarer	8
Underskrifter	14

Undertecknad styrelseledamot i Vifor Pharma Nordiska AB intygar att resultaträkningen och balansräkningen i årsredovisningen har fastställts på årsstämman den 2023-12-21. Årsstämman beslutade att godkänna styrelsens förslag till hur vinsten ska disponeras.

Jag intygar också att innehållet i årsredovisningen och revisionsberättelsen stämmer överens med originalen.



Marco Windisch



Vifor Pharma Nordiska AB

Org nr 556739-3508

Förvaltningsberättelse

Styrelsen för Vifor Pharma Nordiska AB, org 556739-3508 med säte i Solna får härmed avge årsredovisning för räkenskapsåret 2022-01-01--2023-06-30.

Allmänt om verksamheten

Bolagets verksamhet är att bedriva försäljning av läkemedel på den nordiska marknaden. Bolaget ingår i CSL-koncernen. CSL Ltd. är ett australiskt bolag noterat på Australian Securities Exchange (ASX). Vifor Pharma Nordiska AB ansvarar för marknadsföring av läkemedel såsom Vifor Pharmas egna produkter som Venofer, Ferinject, Maltofer, Velphoro, Rayaldee, Kapruvia, Tavneos och Veltassa i de nordiska länderna.

Dessutom fungerar Vifor Pharma Nordiska AB som representant för Dr Falk Pharma-portföljen på den nordiska marknaden.

Utveckling av företagets verksamhet, resultat och ställning

<i>Ekonomisk översikt</i>	<i>220101-230630</i>	<i>2021</i>	<i>2020</i>	<i>2019</i>	<i>2018</i>
Nettoomsättning	434 633 485	243 890 053	225 846 821	214 808 187	178 264 202
Rörelsemarginal %	2%	3%	3%	3%	4%
Balansomslutning	248 808 888	264 549 500	219 153 691	184 478 358	76 277 913
Soliditet %	19%	15%	16%	17%	36%

Väsentliga händelser under räkenskapsåret

I augusti 2022 genomfördes CSL Lids förvärv av Vifor Pharma-koncernen. I samband med detta har bolaget förlängt räkenskapsåret till 2022-01-01--2023-06-30 som en anpassning till koncernen.

Räkenskapsåret är därför 18 månader och jämförelseåret 2021 avser 12 månader.

Bolaget planerar och förbereder lanseringar av nya produkter från Vifor Pharma Group som sannolikt kommer att lanseras inom de närmaste åren.

Förväntad framtida utveckling samt väsentliga risker och osäkerhetsfaktorer

Patentet på Ferinject, intravenöst järn, löper ut i slutet av år 2023 och det förväntas ha påverkan på försäljningen av Ferinject.

Bolaget strävar efter att vara världsledande inom järnbrist och nefrologi, för att på bästa sätt stödja patienter runt om i världen.

Betydande risker ligger i prismsmyndigheternas vilja att finansiera nya produkter samt i kostnadsbesparingar inom hälso- och sjukvården i regioner och länderna.

Hållbarhetsupplysning

Bolaget arbetar kontinuerligt med frågor kring jämställdhet, arbetsmiljö och kompetensutveckling.

Varje år genomförs en organisations- och medarbetarundersökning i syfte att identifiera förbättringsområden och bedöma risker för ohälsa.

Forskning och utveckling

Forskning och utveckling sker i dotterbolag till CSL Ltd.

Användning av finansiella instrument

Inga finansiella instrument används.

8

gll
Li

Vifor Pharma Nordiska AB
Org nr 556739-3508

Eget kapital

2023-06-30	Bundet eget kapital		Fritt eget kapital		Summa eget kapital	
	Aktiekapital	Reservfond	Balanserat resultat	Årets resultat		
Ingående balans	200 000	–	35 642 575	5 125 463	40 968 038	
Omföring av f.g. års resultat			5 125 463	-5 125 463	–	
Årets resultat				5 707 198	5 707 198	
Vid årets utgång	200 000	–	40 768 038	–	5 707 198	46 675 236

Förslag till disposition av företaget vinst eller förlust

Styrelsen föreslår att fritt eget kapital, kronor 44 535 155:

Balanseras i ny räkning	46 475 236
Summa	46 475 236

Vad beträffar resultat och ställning i övrigt, hänvisas till efterföljande resultat- och balansräkningar med tillhörande noter.

J

WLC

Vifor Pharma Nordiska AB

Org nr 556739-3508

Resultaträkning

Belopp i kr	Not	220101-230630	210101-211231
Nettoomsättning		434 633 485	243 890 053
Övriga rörelseintäkter	2	<u>173 290 997</u>	<u>82 880 460</u>
		607 924 482	326 770 513
Rörelsens kostnader			
Handelsvaror		-343 212 636	-211 843 651
Övriga externa kostnader	4,7	-79 768 945	-36 774 298
Personalkostnader	3	-167 843 302	-68 360 759
Av- och nedskrivningar av materiella och immateriella anläggningstillgångar	5	-285 035	-203 127
Övriga rörelsekostnader	6	<u>-7 581 199</u>	<u>-1 697 858</u>
Rörelseresultat		9 233 365	7 890 820
Resultat från finansiella poster			
Ränteintäkter och liknande resultatposter		25 446	11 708
Räntekostnader och liknande resultatposter		<u>-1 410 721</u>	<u>-738 227</u>
Resultat efter finansiella poster		7 848 090	7 164 301
Skatt på årets resultat	9	<u>-2 140 892</u>	<u>-2 038 838</u>
Årets resultat		<u>5 707 198</u>	<u>5 125 463</u>

A

Vifor Pharma Nordiska AB

Org nr 556739-3508

Balansräkning

<i>Belopp i kr</i>	<i>Not</i>	<i>230630</i>	<i>211231</i>
TILLGÅNGAR			
Anläggningstillgångar			
<i>Materiella anläggningstillgångar</i>			
Inventarier, verktyg och installationer	10	271 671	556 706
		271 671	556 706
<i>Finansiella anläggningstillgångar</i>			
Andra långfristiga värdepappersinnehav		1 000	1 000
		1 000	1 000
Summa anläggningstillgångar		272 671	557 706
Omsättningstillgångar			
<i>Varulager m m</i>			
Färdiga varor och handelsvaror		124 923 438	185 112 199
		124 923 438	185 112 199
<i>Kortfristiga fordringar</i>			
Kundfordringar		60 614 742	49 103 839
Aktuell skattefordran		2 607 717	1 435 113
Övriga fordringar		2 468 079	-
Förutbetalda kostnader och upplupna intäkter	11	2 699 845	1 279 686
		68 390 383	51 818 638
<i>Kassa och bank</i>			
Kassa och bank		55 222 396	27 060 957
		55 222 396	27 060 957
Summa omsättningstillgångar		248 536 217	263 991 794
SUMMA TILLGÅNGAR		248 808 888	264 549 500




Vifor Pharma Nordiska AB

Org nr 556739-3508

Balansräkning

<i>Belopp i kr</i>	<i>Not</i>	230630	211231
EGET KAPITAL OCH SKULDER			
<i>Eget kapital</i>			
<i>Bundet eget kapital</i>			
Aktiekapital (2000 aktier)		200 000	200 000
		200 000	200 000
<i>Fritt eget kapital</i>			
Balanserat resultat		40 768 038	35 642 575
Årets resultat		5 707 198	5 125 463
		46 475 236	40 768 038
		46 675 236	40 968 038
		-	-
<i>Långfristiga skulder</i>			
Skulder till moderföretag	12	115 000 000	115 000 000
		115 000 000	115 000 000
<i>Kortfristiga skulder</i>			
Leverantörsskulder		10 844 461	9 227 678
Skulder till koncernföretag		40 422 643	77 395 489
Övriga skulder		8 087 451	6 948 628
Upplupna kostnader och förutbetalda intäkter	13	27 779 097	15 009 667
		87 133 652	108 581 462
SUMMA EGET KAPITAL OCH SKULDER		248 808 888	264 549 500




Vifor Pharma Nordiska AB

Org nr 556739-3508

Kassaflödesanalys

Belopp i kr	220101-230630	210101-211231
Den löpande verksamheten		
Resultat efter finansiella poster	7 848 090	7 164 301
Justering för poster som inte ingår i kassaflödet	285 035	203 127
	8 133 125	7 367 428
Betald inkomstskatt	-3 313 496	-2 241 256
Kassaflöde från den löpande verksamheten före förändringar av rörelsekapital	4 819 629	5 126 172
<i>Förändringar i rörelsekapital</i>		
Ökning(-)/Minskning(+) av varulager	60 188 761	-30 433 379
Ökning(-)/Minskning(+) av rörelsefordringar	-15 399 142	-4 230 266
Ökning(+)/Minskning(-) av rörelseskulder	-21 447 809	-68 629 654
Kassaflöde från den löpande verksamheten	28 161 439	-98 167 127
Investeringsverksamheten		
Förvärv av materiella anläggningstillgångar	-	-
Avyttring av materiella anläggningstillgångar	-	-
Kassaflöde från investeringsverksamheten	-	-
Finansieringsverksamheten		
Upptagna lån	-	115 000 000
Amortering av lån	-	-6 100 000
Kassaflöde från finansieringsverksamheten	-	108 900 000
Årets kassaflöde	28 161 439	10 732 873
Likvida medel vid årets början	27 060 957	16 328 084
Likvida medel vid årets slut	55 222 396	27 060 957

J

Vifor Pharma Nordiska AB

Org nr 556739-3508

Noter*Belopp i kr om inget annat anges***Not 1 Redovisningsprinciper**

Årsredovisningen har upprättats i enlighet med årsredovisningslagen och Bokföringsnämndens allmänna råd BFAR 2012:1 Årsredovisning och koncernredovisning (K3).

Bolagets intäkter består huvudsakligen av varuförsäljning.
Fodringar har efter individuell värdering upptagits till de belopp varmed de beräknas inflyta.
Fordringar i utländsk valuta har värderats till balansdagens kurs.
Skulder i utländsk valuta har värderats till balansdagens kurs.

Redovisningsprinciperna är oförändrade jämfört med tidigare år.

Tillgångar, avsättningar och skulder har värderats till anskaffningsvärden om inget annat anges nedan.

Materiella anläggningstillgångar

Materiella anläggningstillgångar redovisas till anskaffningsvärde minskat med ackumulerade avskrivningar och nedskrivningar i anskaffningsvärdet ingår förutom inköpspriset även utgifter som är direkt hänförliga till förvärvet.

Avskrivningar

Avskrivning sker linjärt över tillgångens beräknade nyttjandeperiod eftersom det återspeglar den förväntade förbrukningen av tillgångens framtida ekonomiska fördelar. Avskrivningen redovisas som kostnad i resultaträkningen.

	<i>Nyttjandeperiod</i>
Inventarier, verktyg och installationer	5 år

Nedskrivningar - materiella och immateriella anläggningstillgångar samt andelar i koncernföretag

Vid varje balansdag bedöms om det finns någon indikation på att en tillgångs värde är lägre än dess redovisade värde. Om en sådan indikation finns, beräknas tillgångens återvinningsvärde.

Återvinningsvärdet är det högsta av verkligt värde med avdrag för försäljningskostnader och nyttjandevärde. Vid beräkning av nyttjandevärdet beräknas nuvärdet av de framtida kassaflöden som tillgången väntas ge upphov till i den löpande verksamheten samt när den avyttras eller uttrangeras. Den diskonteringsränta som används är före skatt och återspeglar marknadsmässiga bedömningar av pengars tidsvärde och de risker som avser tillgången. En tidigare nedskrivning återförs endast om de skäl som låg till grund för beräkningen av återvinningsvärdet vid den senaste nedskrivningen har förändrats.

Leasing

Alla leasingavtal redovisas som operationella leasingavtal.


Utländsk valuta**Poster i utländsk valuta**

Monetära poster i utländsk valuta räknas om till balansdagens kurs. Icke-monetära poster räknas inte om utan redovisas till kursen vid anskaffningstillfället.

Valutakursdifferenser som uppkommer vid reglering eller omräkning av monetära poster redovisas i resultaträkningen det räkenskapsår de uppkommer.

Varulager

Varulagret är upptaget till det lägsta av anskaffningsvärdet och nettoförsäljningsvärdet. Därvid har inkuransrisk beaktats. Anskaffningsvärdet beräknas enligt först in- först ut- principen.

Vifor Pharma Nordiska AB

Org nr 556739-3508

Finansiella tillgångar och skulder

Finansiella tillgångar och skulder redovisas i enlighet med kapitel 11 (Finansiella instrument värderade utifrån anskaffningsvärdet) i BFNAR 2012:1.

Redovisning i och borttagande från balansräkningen

En finansiell tillgång eller finansiell skuld tas upp i balansräkningen när företaget blir part i instrumentets avtalsmässiga villkor. En finansiell tillgång tas bort från balansräkningen när den avtalsenliga rätten till kassaflödet från tillgången har upphört eller reglerats. Detsamma gäller när de risker och fördelar som är förknippade med innehavet i allt väsentligt överförs till annan part och företaget inte längre har kontroll över den finansiella tillgången. En finansiell skuld tas bort från balansräkningen när den avtalade förpliktelsen fullgjorts eller upphört.

Värdering av finansiella tillgångar

Finansiella tillgångar värderas vid första redovisningstillfället till anskaffningsvärde, inklusive eventuella transaktionsutgifter som är direkt hänförliga till förvärvet av tillgången.

Finansiella omsättningstillgångar värderas efter första redovisningstillfället till det lägsta av anskaffningsvärdet och nettoförsäljningsvärdet på balansdagen.

Kundfordringar och övriga fordringar som utgör omsättningstillgångar värderas individuellt till det belopp som beräknas inflyta.

Finansiella anläggningstillgångar värderas efter första redovisningstillfället till anskaffningsvärde med avdrag för eventuella nedskrivningar och med tillägg för eventuella uppskrivningar.

Värdering av finansiella skulder

Finansiella skulder värderas till upplupet anskaffningsvärde. Utgifter som är direkt hänförliga till upptagande av lån korrigerar lånets anskaffningsvärde och periodiseras enligt effektivräntemetoden.

Skatt

Skatt på årets resultat i resultaträkningen består av aktuell skatt och uppskjuten skatt. Aktuell skatt är inkomstskatt för innevarande räkenskapsår som avser årets skattepliktiga resultat och den del av tidigare räkenskapsårs inkomstskatt som ännu inte har redovisats. Uppskjuten skatt är inkomstskatt för skattepliktigt resultat avseende framtida räkenskapsår till följd av tidigare transaktioner eller händelser.

Uppskjuten skatteskuld redovisas för alla skattepliktiga temporära skillnader, dock särredovisas inte uppskjuten skatt hänförlig till obeskattade reserver eftersom obeskattade reserver redovisas som en egen post i balansräkningen. Uppskjuten skattefordran redovisas för avdragsgilla temporära skillnader och för möjligheten att i framtiden använda skattemässiga underskottsavdrag. Värderingen baseras på hur det redovisade värdet för motsvarande tillgång eller skuld förväntas återvinnas respektive regleras. Beloppen baseras på de skattesatser och skatteregler som är beslutade före balansdagen och har inte nuvärdeberäknats.

Avsättningar

En avsättning redovisas i balansräkningen när företaget har en legal eller informell förpliktelse till följd av en inträffad händelse och det är sannolikt att ett utflöde av resurser krävs för att reglera förpliktelsen och en tillförlitlig uppskattning av beloppet kan göras.

Vid första redovisningstillfället värderas avsättningar till den bästa uppskattningen av det belopp som kommer att krävas för att reglera förpliktelsen på balansdagen. Avsättningarna omprövas varje balansdag.

Eventualförpliktelser

En Eventualförpliktelse redovisas inom linjen när det finns:

- En möjlig förpliktelse som härrör till följd av inträffade händelser och vars förekomst endast kommer att bekräftas av en eller flera osäkra framtida händelser, som inte helt ligger inom företagets kontroll, inträttar eller uteblir, eller
- En befintlig förpliktelse till följd av inträffade händelser, men som inte redovisas som skuld eller avsättning eftersom det inte är sannolikt att ett utflöde av resurser kommer att krävas för att reglera förpliktelsen eller förpliktelsens storlek inte kan beräknas med tillräcklig tillförlitlighet.

J

ac
ll

Vifor Pharma Nordiska AB

Org nr 556739-3508

Intäkter

Det inflöde av ekonomiska fördelar som företaget erhållit eller kommer att erhålla för egen räkning redovisas som intäkt. Intäkter värderas till verkliga värdet av det som erhållits eller kommer att erhållas, med avdrag för rabatter.

Försäljning av varor

Vid försäljning av varor redovisas intäkten vid leverans.

Ränta, royalty och utdelning

Intäkt redovisas när de ekonomiska fördelarna som är förknippade med transaktionen sannolikt kommer att tillfalla företaget samt när inkomsten kan beräknas på ett tillförlitligt sätt.

Not 2	Övriga rörelseintäkter	220101-230630	210101-211231
	Kursvinster på fordringar/skulder av rörelsekaraktär	12 790 221	1 889 316
	Övriga rörelseintäkter koncernföretag	29 520 314	5 476 783
	Marknadsföringsbidrag koncernföretag	128 605 244	74 580 000
	Övrigt	2 375 218	934 361
		<u>173 290 997</u>	<u>82 880 460</u>

Kommentar

Not 3 Anställda, personalkostnader och arvoden till styrelse och revisorer**Medelantalet anställda**

	220101-230630		210101-211231	
		varav män		varav män
Sverige	32	45%	28	36%
Norge/Danmark/Finland	14	50%	12	58%
Totalt	<u>46</u>	<u>47%</u>	<u>41</u>	<u>43%</u>

	Andel kvinnor	
Styrelsen	33%	0%
Övriga ledande befattningshavare	50%	60%

Löner och andra ersättningar samt sociala kostnader, inklusive pensionskostnader

	220101-230630		210101-211231	
	Styrelse och VD	Övriga anställda	Styrelse och VD	Övriga anställda
Löner och andra ersättningar (varav tantiem o.d.)	9 798 915 (-)	122 500 971 (-)	3 177 645 (-)	41 562 101 (-)




Vifor Pharma Nordiska AB

Org nr 556739-3508

Not 4 Arvode och kostnadsersättning till revisorer

	220101-230630	210101-211231
<i>KPMG</i>		
Revisionsuppdrag	113 000	90 000

Med revisionsuppdrag avses lagstadgad revision av årsredovisningen och bokföringen samt styrelsens och verkställande direktörens förvaltning samt revision och annan granskning utförd i enlighet med överenskommelse eller avtal.

Detta inkluderar övriga arbetsuppgifter som det ankommer på bolagets revisor att utföra samt rådgivning eller annat biträde som föranleds av iakttagelser vid sådan granskning eller genomförandet av sådana övriga arbetsuppgifter.

Not 5 Avskrivningar av materiella och immateriella anläggningstillgångar

	220101-230630	210101-211231
<i>Avskrivningar enligt plan fördelade per tillgång</i>		
Inventarier, verktyg och installationer	-285 035	-203 127
	-285 035	-203 127

Not 6 Övriga rörelsekostnader

	220101-230630	210101-211231
Kursförluster på fordringar/skulder av rörelsekaraktär	-7 581 199	-1 697 858
Realisationsförluster	-	-
	-7 581 199	-1 697 858

Not 7 Operationell leasing och kontorshyra

Leasingavtal där företaget är leasetagare

	230630	211231
<i>Framtida minimileaseavgifter avseende icke</i>		
<i>uppsägningsbara operationella leasingavtal och kontorshyra</i>		
Inom ett år	-2 993 611	-2 906 083
Mellan ett och fem år	-2 785 622	-4 838 652
Senare än fem år	-	-
	-5 779 233	-7 744 735

	220101-230630	210101-211231
Räkenskapsårets kostnadsförda leasingavgifter och kontorshyra	-4 771 531	-2 928 620

Not 8 Räntekostnader och liknande resultatposter

	220101-230630	210101-211231
Räntekostnader, koncernföretag	-1 305 729	-738 227
Övrigt	-104 992	-
	-1 410 721	-738 227




Vifor Pharma Nordiska AB

Org nr 556739-3508

Not 9 Skatt på årets resultat

	220101-230630	210101-211231
--	---------------	---------------

Aktuell skattekostnad	-2 140 892	-2 038 838
	<u>-2 140 892</u>	<u>-2 038 838</u>

Avstämning av effektiv skatt

	Procent	Belopp	Procent	Belopp
Resultat före skatt		7 848 090		7 164 301
Skatt enligt gällande skattesats för moderföretaget	20,6%	-1 616 707	20,6%	-1 475 846
Ej avdragsgilla kostnader	6,7%	-525 346	4,1%	-291 077
Ej skattepliktiga intäkter	-0,01%	1 161	0,0%	2 411
Skatt hänförlig till tidigare år	0,0%	-	3,8%	-274 326
Övrigt	0,0%	-	0,0%	-
Redovisad effektiv skatt	27,3%	-2 140 892	28,5%	-2 038 838

Not 10 Inventarier, verktyg och installationer

	220101-230630	210101-211231
--	---------------	---------------

<i>Akkumulerade anskaffningsvärden</i>		
Vid årets början	1 022 884	1 107 204
Nyanskaffningar	-	-
Avyttringar och utrangeringar	-	-84 320
Vid årets slut	<u>1 022 884</u>	<u>1 022 884</u>

<i>Akkumulerade avskrivningar</i>		
Vid årets början	-466 178	-347 371
Återförda avskrivningar på avyttringar och utrangeringar	-	84 320
Årets avskrivning på anskaffningsvärden	<u>-285 035</u>	<u>-203 127</u>
Vid årets slut	-751 213	-466 178

Redovisat värde vid årets slut	271 671	556 706
--------------------------------	---------	---------

Not 11 Förutbetalda kostnader och upplupna intäkter


	220101-230630	210101-211231
--	---------------	---------------

Förutbetalda kostnader	2 699 845	1 279 686
	<u>2 699 845</u>	<u>1 279 686</u>

Not 12 Långfristiga skulder

	220101-230630	210101-211231
--	---------------	---------------

Skulder som förfaller senare än fem år från balansdagen	115 000 000	115 000 000
Skulder till moderföretag		

Vifor Pharma Nordiska AB

Org nr 556739-3508

Not 13	Upplupna kostnader och förutbetalda intäkter	220101-230630	210101-211231
	Upplupna personalkostnader	18 280 314	10 865 755
	Övriga poster	9 498 783	4 143 912
		<u>27 779 097</u>	<u>15 009 667</u>

Not 14 Koncernuppgifter

Företaget är helägt dotterföretag till Vifor Pharma Participations AG, org nr CHE-312.244.438, St. Gallen, Switzerland.

Vifor Pharma Participations AG är en del av CSL Ltd., som upprättar koncernredovisning för den största koncernen. Det utländska moderföretagets koncernredovisning finns att tillgå hos CSL Ltd. med säte i Melbourne, Australien.

Inköp och försäljning inom koncernen

Av företagets totala inköp och försäljning mätt i kronor avser 76% av inköpen och 0% av försäljningen andra företag inom hela den företagsgrupp som företaget tillhör.

Not 15	Nyckeltalsdefinitioner
Rörelsemarginal:	Rörelseresultat / Nettoomsättning
Balansomslutning:	Totala tillgångar
Soliditet:	Totalt eget kapital / Totala tillgångar





Vifor Pharma Nordiska AB

Org nr 556739-3508

Solna den 18/12/2023



Alexandros Sigalas
Ordförande




Ester Loris Casulleras



Marco Windisch

Vår revisionsberättelse har lämnats 20 december 2023

KPMG AB



Per Hammar
Auktoriserad revisor



Revisionsberättelse

Till bolagsstämman i Vifor Pharma Nordiska AB, org. nr 556739-3508

Rapport om årsredovisningen

Uttalanden

Vi har utfört en revision av årsredovisningen för Vifor Pharma Nordiska AB för räkenskapsåret 1 januari 2022 – 30 juni 2023.

Enligt vår uppfattning har årsredovisningen upprättats i enlighet med årsredovisningslagen och ger en i alla väsentliga avseenden rättvisande bild av Vifor Pharma Nordiska ABs finansiella ställning per den 30 juni 2023 och av dess finansiella resultat och kassaflöde för året enligt årsredovisningslagen. Förvaltningsberättelsen är förenlig med årsredovisningens övriga delar.

Vi tillstyrker därför att bolagsstämman fastställer resultaträkningen och balansräkningen.

Grund för uttalanden

Vi har utfört revisionen enligt International Standards on Auditing (ISA) och god revisionssed i Sverige. Vårt ansvar enligt dessa standarder beskrivs närmare i avsnittet Revisorns ansvar. Vi är oberoende i förhållande till Vifor Pharma Nordiska AB enligt god revisionssed i Sverige och har i övrigt fullgjort vårt yrkesetiska ansvar enligt dessa krav.

Vi anser att de revisionsbevis vi har inhämtat är tillräckliga och ändamålsenliga som grund för våra uttalanden.

Styrelsens ansvar

Det är styrelsen som har ansvaret för att årsredovisningen upprättas och att den ger en rättvisande bild enligt årsredovisningslagen. Styrelsen ansvarar även för den interna kontroll som den bedömer är nödvändig för att upprätta en årsredovisning som inte innehåller några väsentliga felaktigheter, vare sig dessa beror på oegentligheter eller misstag.

Vid upprättandet av årsredovisningen ansvarar styrelsen för bedömningen av bolagets förmåga att fortsätta verksamheten. Den

upplyser, när så är tillämpligt, om förhållanden som kan påverka förmågan att fortsätta verksamheten och att använda antagandet om fortsatt drift. Antagandet om fortsatt drift tillämpas dock inte om styrelsen avser att likvidera bolaget, upphöra med verksamheten eller inte har något realistiskt alternativ till att göra något av detta.

Revisorns ansvar

Våra mål är att uppnå en rimlig grad av säkerhet om huruvida årsredovisningen som helhet inte innehåller några väsentliga felaktigheter, vare sig dessa beror på oegentligheter eller misstag, och att lämna en revisionsberättelse som innehåller våra uttalanden. Rimlig säkerhet är en hög grad av säkerhet, men är ingen garanti för att en revision som utförs enligt ISA och god revisionssed i Sverige alltid kommer att upptäcka en väsentlig felaktighet om en sådan finns. Felaktigheter kan uppstå på grund av oegentligheter eller misstag och anses vara väsentliga om de enskilt eller tillsammans rimligen kan förväntas påverka de ekonomiska beslut som användare fattar med grund i årsredovisningen.

Som del av en revision enligt ISA använder vi professionellt omdöme och har en professionellt skeptisk inställning under hela revisionen. Dessutom:

- identifierar och bedömer vi riskerna för väsentliga felaktigheter i årsredovisningen, vare sig dessa beror på oegentligheter eller misstag, utformar och utför granskningsåtgärder bland annat utifrån dessa risker och inhämtar revisionsbevis som är tillräckliga och ändamålsenliga för att utgöra en grund för våra uttalanden. Risker för att inte upptäcka en väsentlig felaktighet till följd av oegentligheter är högre än för en väsentlig felaktighet som beror på misstag, eftersom oegentligheter kan innefatta agerande i maskopi, förfalskning, avsiktliga utelämnanden, felaktig information eller åsidosättande av intern kontroll.
- skaffar vi oss en förståelse av den del av bolagets interna kontroll som har betydelse för vår revision för att utforma granskningsåtgärder som är lämpliga med hänsyn till omständigheterna, men inte för att uttala oss om effektiviteten i den interna kontrollen.

- utvärderar vi lämpligheten i de redovisningsprinciper som används och rimligheten i styrelsens uppskattningar i redovisningen och tillhörande upplysningar.
- drar vi en slutsats om lämpligheten i att styrelsen använder antagandet om fortsatt drift vid upprättandet av årsredovisningen. Vi drar också en slutsats, med grund i de inhämtade revisionsbevisen, om huruvida det finns någon väsentlig osäkerhetsfaktor som avser sådana händelser eller förhållanden som kan leda till betydande tvivel om bolagets förmåga att fortsätta verksamheten. Om vi drar slutsatsen att det finns en väsentlig osäkerhetsfaktor, måste vi i revisionsberättelsen fästa uppmärksamheten på upplysningarna i årsredovisningen om den väsentliga osäkerhetsfaktorn eller, om sådana upplysningar är otillräckliga, modifiera uttalandet om årsredovisningen. Våra slutsatser baseras på de revisionsbevis som inhämtas fram till datumet för revisionsberättelsen. Dock kan framtida händelser eller förhållanden göra att ett bolag inte längre kan fortsätta verksamheten.
- utvärderar vi den övergripande presentationen, strukturen och innehållet i årsredovisningen, däribland upplysningarna, och om årsredovisningen återger de underliggande transaktionerna och händelserna på ett sätt som ger en rättvisande bild.

Vi måste informera styrelsen om bland annat revisionens planerade omfattning och inriktning samt tidpunkten för den. Vi måste också informera om betydelsefulla iakttagelser under revisionen, däribland de eventuella betydande brister i den interna kontrollen som vi identifierat.



Rapport om andra krav enligt lagar och andra författningar

Uttalanden

Utöver vår revision av årsredovisningen har vi även utfört en revision av styrelsens förvaltning för Vifor Pharma Nordiska AB för räkenskapsåret 1 januari 2022 – 30 juni 2023 samt av förslaget till dispositioner beträffande bolagets vinst eller förlust.

Vi tillstyrker att bolagsstämman disponerar vinsten enligt förslaget i förvaltningsberättelsen och beviljar styrelsens ledamöter ansvarsfrihet för räkenskapsåret.

Grund för uttalanden

Vi har utfört revisionen enligt god revisionsd i Sverige. Vårt ansvar enligt denna beskrivs närmare i avsnittet Revisorns ansvar. Vi är oberoende i förhållande till Vifor Pharma Nordiska AB enligt god revisorsd i Sverige och har i övrigt fullgjort vårt yrkesetiska ansvar enligt dessa krav.

Vi anser att de revisionsbevis vi har inhämtat är tillräckliga och ändamålsenliga som grund för våra uttalanden.

Styrelsens ansvar

Det är styrelsen som har ansvaret för förslaget till dispositioner beträffande bolagets vinst eller förlust. Vid förslag till utdelning innefattar detta bland annat en bedömning av om utdelningen är försvarlig med hänsyn till de krav som bolagets verksamhetsart, omfattning och risker ställer på storleken av bolagets egna kapital, konsolideringsbehov, likviditet och ställning i övrigt.

Styrelsen ansvarar för bolagets organisation och förvaltningen av bolagets angelägenheter. Detta innefattar bland annat att fortlöpande bedöma bolagets ekonomiska situation och att tillse att bolagets organisation är utformad så att bokföringen, medelsförvaltningen och bolagets ekonomiska angelägenheter i övrigt kontrolleras på ett betryggande sätt.

Revisorns ansvar

Vårt mål beträffande revisionen av förvaltningen, och därmed vårt uttalande om ansvarsfrihet, är att inhämta revisionsbevis för att med en rimlig grad av säkerhet kunna bedöma om någon styrelseledamot i något väsentligt avseende:

- företagit någon åtgärd eller gjort sig skyldig till någon försummelse som kan föranleda ersättningsskyldighet mot bolaget, eller
- på något annat sätt handlat i strid med aktiebolagslagen, årsredovisningslagen eller bolagsordningen.

Vårt mål beträffande revisionen av förslaget till dispositioner av bolagets vinst eller förlust, och därmed vårt uttalande om detta, är att med rimlig grad av säkerhet bedöma om förslaget är förenligt med aktiebolagslagen.

Rimlig säkerhet är en hög grad av säkerhet, men ingen garanti för att en revision som utförs enligt god revisionsd i Sverige alltid kommer att upptäcka åtgärder eller försummelser som kan föranleda

ersättningsskyldighet mot bolaget, eller att ett förslag till dispositioner av bolagets vinst eller förlust inte är förenligt med aktiebolagslagen.

Som en del av en revision enligt god revisionsd i Sverige använder vi professionellt omdöme och har en professionellt skeptisk inställning under hela revisionen. Granskningen av förvaltningen och förslaget till dispositioner av bolagets vinst eller förlust grundar sig främst på revisionen av räkenskaperna. Vilka tillkommande granskningsåtgärder som utförs baseras på vår professionella bedömning med utgångspunkt i risk och väsentlighet. Det innebär att vi fokuserar granskningen på sådana åtgärder, områden och förhållanden som är väsentliga för verksamheten och där avsteg och överträdelser skulle ha särskild betydelse för bolagets situation. Vi går igenom och prövar fattade beslut, beslutsunderlag, vidtagna åtgärder och andra förhållanden som är relevanta för vårt uttalande om ansvarsfrihet. Som underlag för vårt uttalande om styrelsens förslag till dispositioner beträffande bolagets vinst eller förlust har vi granskat om förslaget är förenligt med aktiebolagslagen.

Uppsala den 20 december 2023

KPMG AB

Per Hammar

Auktoriserad revisor