

**Årsredovisning**  
och  
**Koncernredovisning**  
för  
**A.P.H. Svenska AB**

556188-4254

Räkenskapsåret

2023

**Fastställelseintyg**

Undertecknad styrelseledamot i A.P.H. Svenska AB intygar att resultaträkningen och balansräkningen i årsredovisningen för moderbolaget samt koncernresultaträkningen och koncernbalansräkningen har fastställts på årsstämma 2024-03-22. Årsstämman beslutade att godkänna styrelsens förslag till resultatdisposition.

Jag intygar också att innehållet i årsredovisningen och revisionsberättelsen stämmer överens med originalen.

Malmö 2024-03-22



Adam Muhr

Styrelsen och verkställande direktören för A.P.H. Svenska AB avger följande årsredovisning och koncernredovisning för räkenskapsåret 2023.

Årsredovisningen är upprättad i svenska kronor, SEK. Om inte annat särskilt anges, redovisas alla belopp i hela kronor (kr). Uppgifter inom parentes avser föregående år.

## Förvaltningsberättelse

### Information om verksamheten

Verksamheten utgörs av grossistförsäljning med inriktning på snittblommor och krukväxter. Moderbolaget bedriver importverksamhet och säljer, delvis till dotterbolagen i Malmö och Västerås, men även till fristående grossister, större detaljistkedjor och dagligvaruhandeln. Dotterbolagen verkar som grossister.

Det oroliga omvärldsläget i form av krig i Ukraina, under senare delen av året krig mellan Israel och hamas, samt den oroliga ekonomiska situationen har påverkat marknaden negativt. Främst med lägre efterfrågan, svag SEK samt ökade kostnader på bl a förbrukningsmaterial och transporter.

Arbetet med import av varor via sjöfrakt har fortsatt, men expansionen har inte skett så ambitiöst som planerat på grund av pågående kvalitetsproblem som ännu inte har kunnat åtgärdas helt enligt önskemål. Trots detta bibehåller vi tron på att framtida expansion av sjötransport fortfarande är genomförbar.

Under året har flera projekt initierats med syftet att utveckla mer hållbara produkter och arbetssätt, med fokus på kvalitet, miljö och sociala aspekter. Vi har lanserat en marknadsplan för OptiCept, särskilt riktad mot florister, vilket har resulterat i ett stort intresse och ökad efterfrågan på behandlingen.

Modernisering, renovering och utökning av produktionen fortskrider och har skänkt oss bättre, säkrare och effektivare hantering av produkterna.

Utvecklingen i intressebolaget APH Produkter Holland B.V. fortskred bra och enligt målsättning. Samarbetet i detta företag med det nederländska bolaget Dutch Flower Group fungerar väl och utvecklas i positiv riktning mot gemensamma mål.

Adam Muhr  
Koncernchef

MA

Fotokopians överensstämmelse  
med originalet intygas:

Annelie Christell  
0709-315337

Företaget har sitt säte i Malmö.

### Väsentliga händelser under räkenskapsåret

Inga väsentliga händelser har inträffat under räkenskapsåret.

#### Flerårsöversikt (tkr)

<b>Koncernen</b>	<b>2023</b>	<b>2022</b>	<b>2021</b>	<b>2020</b>	<b>2019</b>
Nettoomsättning	265 462	260 765	272 813	239 846	242 069
Resultat efter finansiella poster	3 668	4 273	8 891	10 083	5 721
Avkastning på eget kap. (%)	12	14	30	31	20
Soliditet (%)	34	30	32	29	25

<b>Moderbolaget</b>	<b>2023</b>	<b>2022</b>	<b>2021</b>	<b>2020</b>	<b>2019</b>
Nettoomsättning	177 221	173 353	186 523	165 747	174 203
Resultat efter finansiella poster	12 419	539	5 028	5 395	2 634
Avkastning på eget kap. (%)	46	3	25	29	15
Soliditet (%)	43	28	32	32	29

Koncernens potentiellt utdelningsbara kapital enligt koncernbalansräkningen uppgår till 20 530 144 SEK, varav årets resultat uppgår till 3 248 642 SEK. MA

### Förändringar i eget kapital

<b>Koncernen</b>	<b>Aktie- kapital</b>	<b>Reserver</b>	<b>Annat eget kapital inkl. årets resultat</b>	<b>Totalt</b>
Belopp vid årets ingång	500 000	11 101 552	19 644 346	31 245 898
Disposition enligt beslut av årsstämman:				
Utdelning			-3 000 000	-3 000 000
Förskjutning mellan bundna och fria reserver		-759 688	759 688	0
Föregående års resultatförändring för intressebolag			-122 531	-122 531
Årets resultat			3 248 641	3 248 641
<b>Belopp vid årets utgång</b>	<b>500 000</b>	<b>10 341 864</b>	<b>20 530 144</b>	<b>31 372 008</b>

<b>Moderbolaget</b>	<b>Aktie- kapital</b>	<b>Reserv- fond</b>	<b>Balanserat resultat</b>	<b>Årets resultat</b>	<b>Totalt</b>
Belopp vid årets ingång	500 000	100 000	8 123 632	1 909 470	10 633 102
Disposition enligt beslut av årsstämman:					
Utdelning			-3 000 000		-3 000 000
Balanseras i ny räkning			1 909 470	-1 909 470	0
Årets resultat				13 513 932	13 513 932
<b>Belopp vid årets utgång</b>	<b>500 000</b>	<b>100 000</b>	<b>7 033 102</b>	<b>13 513 932</b>	<b>21 147 034</b>

### Förslag till vinstdisposition

Styrelsen föreslår att till förfogande stående vinstmedel (kronor):

balanserad vinst	7 033 101
årets vinst	13 513 932
	<b>20 547 033</b>

disponeras så att	
till aktieägare utdelas	3 000 000
i ny räkning överföres	17 547 033
	<b>20 547 033</b>

Koncernens och moderbolagets resultat och ställning i övrigt framgår av efterföljande resultat- och balansräkningar samt kassaflödesanalyser med noter. *MA*

## Koncernens Resultaträkning

	Not	2023-01-01 -2023-12-31	2022-01-01 -2022-12-31
Nettoomsättning		265 462 584	260 765 510
Övriga rörelseintäkter		-3 108 425	-2 402 453
		<b>262 354 159</b>	<b>258 363 057</b>
<b>Rörelsens kostnader</b>			
Handelsvaror	1	-204 271 665	-200 761 111
Övriga externa kostnader	2, 3	-11 166 399	-11 070 750
Personalkostnader	4	-42 247 645	-41 353 313
Avskrivningar och nedskrivningar av materiella och immateriella anläggningstillgångar	5	-3 446 673	-2 875 972
		<b>-261 132 382</b>	<b>-256 061 146</b>
<b>Rörelseresultat</b>		<b>1 221 777</b>	<b>2 301 911</b>
<b>Resultat från finansiella poster</b>			
Resultat från andelar i intresseföretag		2 354 864	2 244 531
Resultat från övriga värdepapper och fordringar som är anläggningstillgångar		508 583	0
Övriga ränteintäkter och liknande resultatposter	6	316 459	81 600
Räntekostnader och liknande resultatposter		-732 816	-354 833
		<b>2 447 090</b>	<b>1 971 298</b>
<b>Resultat efter finansiella poster</b>		<b>3 668 867</b>	<b>4 273 209</b>
<b>Resultat före skatt</b>		<b>3 668 867</b>	<b>4 273 209</b>
Skatt på årets resultat		-617 324	-701 319
Uppskjuten skatt		197 098	156 958
<b>Årets resultat</b>		<b>3 248 641</b>	<b>3 728 848</b>

## Koncernens Balansräkning

Not

2023-12-31

2022-12-31

### TILLGÅNGAR

#### Anläggningstillgångar

##### *Immateriella anläggningstillgångar*

Förskott avseende immateriella anläggningstillgångar

767 270

1 150 910

##### *Materiella anläggningstillgångar*

Byggnader och mark

7

20 748 941

21 970 690

Inventarier, verktyg och installationer

8

7 163 688

7 351 649

**27 912 629**

**29 322 339**

##### *Finansiella anläggningstillgångar*

Andelar i intresseföretag

9

5 261 864

5 247 531

Andra långfristiga värdepappersinnehav

9

10 685 011

11 935 011

Andra långfristiga fordringar

10

1 023 210

1 045 490

**16 970 085**

**18 228 032**

**Summa anläggningstillgångar**

**45 649 984**

**48 701 281**

#### Omsättningstillgångar

##### *Varulager m m*

Färdiga varor och handelsvaror

5 721 434

5 597 067

##### *Kortfristiga fordringar*

Kundfordringar

27 069 493

22 284 740

Aktuella skattefordringar

2 799 838

2 365 000

##### **Övriga fordringar**

**3 333 168**

**2 771 451**

Förutbetalda kostnader och upplupna intäkter

715 365

534 755

**33 917 864**

**27 955 946**

*Kassa och bank*

11

7 141 212

7 792 040

**Summa omsättningstillgångar**

**46 780 510**

**41 345 053**

**SUMMA TILLGÅNGAR**

**92 430 494** MA

**90 046 334**

## Koncernens Balansräkning

Not 2023-12-31 2022-12-31

### EGET KAPITAL OCH SKULDER

#### Eget kapital

#### Eget kapital hänförligt till moderföretagets aktieägare

Aktiekapital		500 000	500 000
Balanserade vinstmedel, inklusive årets resultat		30 872 007	30 745 898
<b>Eget kapital hänförligt till moderföretagets aktieägare</b>		<b>31 372 007</b>	<b>31 245 898</b>

#### Summa eget kapital

31 372 007 31 245 898

#### Avsättningar

Avsättningar för uppskjuten skatt		2 683 154	2 880 251
-----------------------------------	--	-----------	-----------

#### Långfristiga skulder

Skulder till kreditinstitut	12	12 838 642	13 012 142
Övriga skulder	13	10 000 000	10 000 000
		<b>22 838 642</b>	<b>23 012 142</b>

#### Kortfristiga skulder

Skulder till kreditinstitut		1 732 428	1 568 094
Leverantörsskulder		18 041 282	16 195 683
Aktuella skatteskulder		759 876	821 391
Övriga skulder		8 873 127	7 954 258
Upplupna kostnader och förutbetalda intäkter		6 129 978	6 368 617
		<b>35 536 691</b>	<b>32 908 043</b>

### SUMMA EGET KAPITAL OCH SKULDER

92 430 494 <sup>MA</sup> 90 046 334

## Koncernens

### Kassaflödesanalys

Not

2023-01-01  
-2023-12-31

2022-01-01  
-2022-12-31

#### Den löpande verksamheten

Resultat efter finansiella poster	3 668 867	4 273 209
Justeringar för poster som inte ingår i kassaflödet m.m	3 446 673	2 875 972
Justering för leasingkostnader som blivit avskrivningar (ingår i raden ovan men ingår i kassaflödet)	-976 973	-834 980
Justering för resultat från andelar i intresseföretag	-2 354 864	-2 244 531
Betald skatt	- 617 324	- 701 319

#### Kassaflöde från den löpande verksamheten före förändringar av rörelsekapital

3 166 409                      3 368 351

#### Kassaflöde från förändringar i rörelsekapital

Förändring av varulager och pågående arbeten	-124 365	-782 403
Förändring kundfordringar	-4 784 757	-640 105
Förändring av kortfristiga fordringar	-1 177 165	-576 208
Förändring leverantörsskulder	1 845 599	-2 324 340
Förändring av kortfristiga skulder	783 049	-1 546 989
<b>Kassaflöde från den löpande verksamheten</b>	<b>-291 230</b>	<b>-2 501 694</b>

#### Investeringsverksamheten

Investeringar i immateriella anläggningstillgångar	0	-1 150 910
Investeringar i byggnader och mark	-265 544	-1 050 893
Investeringar i maskiner och andra tekniska anläggningar	0	-139 170
Utdelning från intresseföretag	2 218 000	2 122 000
Försäljning av långfristiga värdepapper	1 250 000	0
<b>Återbetalning av lån från närstående</b>	<b>22 280</b>	<b>254 740</b>
<b>Kassaflöde från investeringsverksamheten</b>	<b>3 224 736</b>	<b>35 767</b>

#### Finansieringsverksamheten

Ändring långfristiga/kortfristiga finansiella skulder	-173 500	-1 269 962
Leasingbilarnas påverkan mellan åren	-410 834	449 938
Utbetald utdelning	-3 000 000	-3 000 000
<b>Kassaflöde från finansieringsverksamheten</b>	<b>-3 584 334</b>	<b>-3 820 024</b>

#### Årets kassaflöde

**-650 828                      -6 285 951**

#### Likvida medel vid årets början

Likvida medel vid årets början	7 792 040	14 077 991
<b>Likvida medel vid årets slut</b>	<b>7 141 212</b>	<b>7 792 040</b>

MA

## Moderbolagets Resultaträkning

	Not	2023-01-01 -2023-12-31	2022-01-01 -2022-12-31
Nettoomsättning		177 220 905	173 352 936
Övriga rörelseintäkter		-130 526	-1 069 336
		<b>177 090 379</b>	<b>172 283 600</b>
<b>Rörelsens kostnader</b>			
Handelsvaror	1	-136 286 748	-133 628 476
Övriga externa kostnader	2, 3	-11 215 631	-10 091 267
Personalkostnader	4	-29 932 667	-29 471 682
Avskrivningar och nedskrivningar av materiella och immateriella anläggningstillgångar	5	-982 436	-557 178
		<b>-178 417 482</b>	<b>-173 748 603</b>
<b>Rörelseresultat</b>		<b>-1 327 103</b>	<b>-1 465 003</b>
<b>Resultat från finansiella poster</b>			
Resultat från andelar i koncernföretag	6	11 000 000	0
Resultat från andelar i intresseföretag och gemensamt styrda företag	6	2 218 000	2 122 000
Resultat från övriga värdepapper och fordringar som är anläggningstillgångar		508 583	0
Övriga ränteintäkter och liknande resultatposter	6	531 404	293 583
Räntekostnader och liknande resultatposter		-511 440	-411 940
		<b>13 746 547</b>	<b>2 003 643</b>
<b>Resultat efter finansiella poster</b>		<b>12 419 444</b>	<b>538 640</b>
Bokslutsdispositioner	14	1 218 218	1 370 830
<b>Resultat före skatt</b>		<b>13 637 662</b>	<b>1 909 470</b>
Skatt på årets resultat		-123 730	0
<b>Årets resultat</b>		<b>13 513 932</b>	<b>1 909 470</b>

MA

## Moderbolagets Balansräkning

Not 2023-12-31 2022-12-31

### TILLGÅNGAR

#### Anläggningstillgångar

##### *Immateriella anläggningstillgångar*

Koncessioner, patent, licenser, varumärken samt liknande rättigheter

15 767 270 1 150 910

##### *Materiella anläggningstillgångar*

Inventarier, verktyg och installationer

8 2 832 618 3 431 413

##### *Finansiella anläggningstillgångar*

Andelar i koncernföretag

16 6 611 079 6 611 079

Fordringar hos koncernföretag

17 7 288 921 7 288 921

Andra långfristiga värdepappersinnehav

9 15 810 011 17 060 011

Andra långfristiga fordringar

10 1 023 210 1 045 490

**30 733 221 32 005 501**

#### **Summa anläggningstillgångar**

**34 333 109 36 587 824**

#### Omsättningstillgångar

##### *Varulager m m*

Färdiga varor och handelsvaror

2 342 932 2 235 074

##### *Kortfristiga fordringar*

Kundfordringar

17 696 466 13 817 278

Fordringar hos koncernföretag

2 768 681 2 949 484

Aktuella skattefordringar

2 017 574 2 141 304

Övriga fordringar

3 007 550 2 530 515

Förutbetalda kostnader och upplupna intäkter

286 499 137 610

**25 776 770 21 576 191**

##### *Kassa och bank*

11 1 586 087 2 974 896

#### **Summa omsättningstillgångar**

**29 705 789 26 786 161**

### **SUMMA TILLGÅNGAR**

**64 038 898 63 373 985**

MA

## Moderbolagets Balansräkning

Not                      2023-12-31                      2022-12-31

### EGET KAPITAL OCH SKULDER

#### Eget kapital

##### *Bundet eget kapital*

Aktiekapital

500 000

500 000

Reservfond

100 000

100 000

**600 000**

**600 000**

##### *Fritt eget kapital*

Balanserad vinst eller förlust

7 033 101

8 123 632

Årets resultat

13 513 932

1 909 470

**20 547 033**

**10 033 102**

#### **Summa eget kapital**

**21 147 033**

**10 633 102**

#### Obeskattade reserver

18

7 722 221

8 940 439

#### Långfristiga skulder

13

Övriga skulder

10 000 000

10 000 000

#### Kortfristiga skulder

Leverantörsskulder

11 320 175

9 917 039

Skulder till koncernföretag

4 381 897

15 572 168

Aktuella skatteskulder

377 331

376 497

Övriga skulder

5 759 771

4 729 789

Upplupna kostnader och förutbetalda intäkter

3 330 470

3 204 951

#### **Summa kortfristiga skulder**

**25 169 644**

**33 800 444**

### **SUMMA EGET KAPITAL OCH SKULDER**

**64 038 898** *MA*

**63 373 985**

**Moderbolagets  
Kassaflödesanalys**

Not

2023-01-01  
-2023-12-31

2022-01-01  
-2022-12-31

**Den löpande verksamheten**

Resultat efter finansiella poster	12 419 444	538 640
Justeringar för poster som inte ingår i kassaflödet	982 436	557 178
Betald skatt	-123 730	0

**Kassaflöde från den löpande verksamheten före förändring av rörelsekapital**

**13 278 150**                      **1 095 818**

**Kassaflöde från förändring av rörelsekapitalet**

Förändring av varulager och pågående arbete	-107 860	-633 752
Förändring av kundfordringar	-3 879 188	-700 879
Förändring av kortfristiga fordringar	-321 391	-1 159 834
Förändring av leverantörsskulder	1 403 136	-826 394
Förändring av kortfristiga skulder	-10 033 936	4 337 734
<b>Kassaflöde från den löpande verksamheten</b>	<b>338 911</b>	<b>2 112 693</b>

**Investeringsverksamheten**

Investeringar i immateriella anläggningstillgångar	0	-1 150 910
Investeringar i materiella anläggningstillgångar	0	-139 170
Försäljning av andelar i koncernföretag	0	98 637
Försäljning av långfristiga värdepapper	1 250 000	0
Återbetalning av lån från närstående	22 280	254 740
<b>Kassaflöde från investeringsverksamheten</b>	<b>1 272 280</b>	<b>-936 703</b>

**Finansieringsverksamheten**

Utbetald utdelning	-3 000 000	-3 000 000
<b>Kassaflöde från finansieringsverksamheten</b>	<b>-3 000 000</b>	<b>-3 000 000</b>

**Årets kassaflöde**

**-1 388 809**                      **-1 824 010**

**Likvida medel vid årets början**

Likvida medel vid årets början	2 974 896	4 798 906
Likvida medel vid årets slut	1 586 087	2 974 896

WA

## Noter

### Redovisnings- och värderingsprinciper

#### Allmänna upplysningar

Årsredovisningen och koncernredovisningen är upprättad i enlighet med årsredovisningslagen och BFNAR 2012:1 Årsredovisning och koncernredovisning (K3).

#### Intäktsredovisning

Vid försäljning av varor redovisas normalt inkomsten som intäkt när de väsentliga förmåner och risker som är förknippade med ägandet av varan har överförts från företaget till köparen.

#### Koncernredovisning

##### *Konsolideringsmetod*

Koncernredovisningen har upprättats enligt förvärvsmetoden. Detta innebär att förvärvade verksamheters identifierbara tillgångar och skulder redovisas till marknadsvärde enligt upprättad förvärvsanalys. Överstiger verksamhetens anskaffningsvärde det beräknade marknadsvärdet av de förväntade nettotillgångarna enligt förvärvsanalysen redovisas skillnaden som goodwill.

##### *Transaktioner mellan koncernföretag*

Koncerninterna fordringar och skulder samt transaktioner mellan koncernföretag liksom orealiserade vinster elimineras i sin helhet. Orealiserade förluster elimineras också såvida inte transaktionen motsvarar ett nedskrivningsbehov.

Förändring av internvinst under räkenskapsåret har elimineras i koncernresultaträkningen.

#### Anläggningstillgångar

Immateriella och materiella anläggningstillgångar redovisas till anskaffningsvärde minskat med ackumulerade avskrivningar enligt plan och eventuella nedskrivningar.

#### Leasingavtal

Finansiella leasingavtal medför att rättigheter och skyldigheter redovisas som tillgång respektive skuld i balansräkningen för koncernen. Tillgången och skulden värderas till det lägsta av tillgångens verkliga värde och nuvärdet av minimileaseavgifterna. Variabla avgifter redovisas som kostnad i den period de uppkommer. Den leasade tillgången skrivs av linjärt över leasingperioden.

I Koncernresultaträkningen är leasingavgifterna omförda som avskrivningar på inventarierna.

#### Varulager

Varulager har värderats till 97 % av det samlade anskaffningsvärdet vilket understiger varulagrets nettoförsäljningsvärde på balansdagen. Med nettoförsäljningsvärde avses varornas beräknade försäljningspris minskat med försäljningskostnader. Den valda värderingsmetoden innebär att eventuell inkurans i varulagret har beaktats.

#### Nyckeltalsdefinitioner

Nettoomsättning

Rörelsens huvudintäkter, fakturerade kostnader, sidointäkter samt intäktskorrigeringar.

Resultat efter finansiella poster

Resultat efter finansiella intäkter och kostnader men före bokslutsdispositioner och skatter.

Avkastning på eget kap. (%)

MA

Resultat efter finansiella poster i procent av justerat eget kapital (eget kapital och obeskattade reserver med avdrag för uppskjuten skatt).

Soliditet (%)

Justerat eget kapital (eget kapital och obeskattade reserver med avdrag för uppskjuten skatt) i procent av balansomslutning.

### **Not Ansvarsförbindelse Moderbolaget**

A.P.H. Svenska AB har en generell borgen mot Svenska Handelsbanken för dotterbolaget Helianthus Fastigheter AB.

### **Not Ställda säkerheter Koncernen**

	2023-12-31	2022-12-31
<b>För skulder till kreditinstitut:</b>		
Företagsinteckningar	8 000 000	5 600 000
Fastighetsinteckningar	18 000 000	18 000 000
	<b>26 000 000</b>	<b>23 600 000</b>
<b>För övriga långfristiga skulder:</b>		
Terminskontrakt	16 373 432	4 284 510
Övervärde i dotterbolagets fastighet	2 391 300	2 643 900
	<b>18 764 732</b>	<b>6 928 410</b>

### **Moderbolaget**

	2023-12-31	2022-12-31
<b>För skulder till kreditinstitut:</b>		
Företagsinteckningar	8 000 000	5 600 000
	<b>8 000 000</b>	<b>5 600 000</b>
<b>För övriga långfristiga skulder:</b>		
Aktier i dotterbolag	6 611 079	6 611 079
	<b>6 611 079</b>	<b>6 611 079</b>

### **Not Ställda säkerheter Koncernen**

Överhypotek 1 300 000 SEK.  
Överhypotek 1 200 000 SEK.  
Överhypotek 600 000 SEK.

MA

### Not 1 Inköp och försäljning mellan koncernföretag Koncernen

	2023	2022
Andel av årets totala inköp som skett från andra företag i koncernen	10,00 %	10,00 %
Andel av årets totala försäljningar som skett till andra företag i koncernen	8,00 %	8,00 %

### Moderbolaget

	2023	2022
Andel av årets totala inköp som skett från andra företag i koncernen	8,00 %	4,00 %
Andel av årets totala försäljningar som skett till andra företag i koncernen	11,00 %	10,00 %

### Not 2 Leasingavtal Koncernen

Årets leasingkostnader avseende uppsägningsbara billeasingavtal, uppgår till 976 944 kronor.

### Moderbolaget

Årets leasingkostnader avseende uppsägningsbara billeasingavtal, uppgår till 567 912 kronor.

### Not 3 Arvode till revisorer Koncernen

Med revisionsuppdrag avses granskning av årsredovisningen och bokföringen samt styrelsens och verkställande direktörens förvaltning, övriga arbetsuppgifter som det ankommer på bolagets revisor att utföra samt rådgivning eller annat biträde som föranleds av iakttagelser vid sådan granskning eller genomförandet av sådana övriga arbetsuppgifter.

	2023	2022
<b>Revisionsbyråer</b>		
Revisionsuppdrag	345 401	244 500
	<b>345 401</b>	<b>244 500</b>

### Moderbolaget

Med revisionsuppdrag avses granskning av årsredovisningen och bokföringen samt styrelsens och verkställande direktörens förvaltning, övriga arbetsuppgifter som det ankommer på bolagets revisor att utföra samt rådgivning eller annat biträde som föranleds av iakttagelser vid sådan granskning eller genomförandet av sådana övriga arbetsuppgifter.

MA

	2023	2022
<b>Revisionsbyråer</b>		
Revisionsuppdrag	266 238	149 250
	<b>266 238</b>	<b>149 250</b>

**Not 4 Anställda och personalkostnader  
Koncernen**

	2023	2022
<b>Medelantalet anställda</b>		
Kvinnor	25	25
Män	36	29
	<b>61</b>	<b>54</b>
<b>Löner och andra ersättningar</b>		
Styrelse och verkställande direktör	2 069 100	2 055 000
Övriga anställda	24 817 903	24 148 108
	<b>26 887 003</b>	<b>26 203 108</b>
<b>Sociala kostnader</b>		
Pensionskostnader för styrelse och verkställande direktör	242 484	181 144
Pensionskostnader för övriga anställda	2 067 207	2 361 679
Övriga sociala avgifter enligt lag och avtal	8 794 031	8 681 229
	<b>11 103 722</b>	<b>11 224 052</b>
<b>Totala löner, ersättningar, sociala kostnader och pensionskostnader</b>	<b>37 990 725</b>	<b>37 427 160</b>

**Moderbolaget**

	2023	2022
<b>Medelantalet anställda</b>		
Kvinnor	14	14
Män	28	24
	<b>42</b>	<b>38</b>
<b>Löner och andra ersättningar</b>		
Styrelse och verkställande direktör	2 069 100	2 055 000
Övriga anställda	16 904 303	16 316 726
	<b>18 973 403</b>	<b>18 371 726</b>
<b>Sociala kostnader</b>		
Pensionskostnader för styrelse och verkställande direktör	242 484	181 144
Pensionskostnader för övriga anställda	1 391 940	1 495 907
Övriga sociala avgifter enligt lag och avtal	6 239 867	5 951 237
	<b>7 874 291</b>	<b>7 628 288</b>
<b>Totala löner, ersättningar, sociala kostnader och pensionskostnader</b>	<b>26 847 694</b>	<b>26 000 014</b>

MA

## Not 5 Avskrivningar och nedskrivningar Koncernen

Anläggningstillgångar skrivs av enligt plan över den förväntade nyttjandeperioden med hänsyn till väsentligt restvärde. Följande avskrivningsprocent tillämpas:

### Materiella anläggningstillgångar

Inventarier	20 %
Byggnader	4 %

## Not 6 Finansiella intäkter och kostnader Koncernen

	2023	2022
Övriga ränteintäkter	316 458	81 128
Övriga räntekostnader	-733 282	-148 710
	<b>-416 824</b>	<b>-67 582</b>

### Moderbolaget

	2023	2022
Utdelningar koncernföretag	11 000 000	0
Utdelningar intresseföretag	2 726 583	2 122 000
Ränteintäkter från koncernföretag	263 859	214 294
Övriga ränteintäkter	267 545	79 289
Räntekostnader till koncernföretag	-325 800	-264 600
Övriga räntekostnader	-185 640	-147 340
	<b>13 746 547</b>	<b>2 003 643</b>

## Not 7 Byggnader och mark Koncernen

	2023-12-31	2022-12-31
Ingående anskaffningsvärden	41 034 143	39 983 250
Inköp	265 544	1 050 893
<b>Utgående ackumulerade anskaffningsvärden</b>	<b>41 299 687</b>	<b>41 034 143</b>
Ingående avskrivningar	-19 062 660	-17 578 846
Årets avskrivningar övervärde	-251 800	-251 800
Årets avskrivningar	-1 235 494	-1 232 014
<b>Utgående ackumulerade avskrivningar</b>	<b>-20 549 954</b>	<b>-19 062 660</b>
<b>Utgående redovisat värde</b>	<b>20 749 733</b>	<b>21 971 483</b>
Bokfört värde byggnader	14 418 841	15 388 790
Bokfört värde mark	3 938 000	3 938 000
	<b>18 356 841</b>	<b>19 326 790</b>

**Not 8 Inventarier, verktyg och installationer  
Koncernen**

	2023-12-31	2022-12-31
Ingående anskaffningsvärden bolagen	9 273 318	9 134 148
Inköp		139 170
Ingående anskaffningsvärden leasingavtal	4 489 929	5 294 469
Justering leasing på koncernnivå	2 106 540	420 747
<b>Utgående ackumulerade anskaffningsvärden</b>	<b>15 869 787</b>	<b>14 988 534</b>
Ingående avskrivningar	-5 841 905	-5 284 727
Försäljningar/utrangeringar	-1 288 456	-960 000
Årets avskrivningar	-598 795	-557 178
Årets avskrivning leasing	-976 943	-834 980
<b>Utgående ackumulerade avskrivningar</b>	<b>-8 706 099</b>	<b>-7 636 885</b>
<b>Utgående redovisat värde</b>	<b>7 163 688</b>	<b>7 351 649</b>

**Moderbolaget**

	2023-12-31	2022-12-31
Ingående anskaffningsvärden	8 876 093	8 736 923
Inköp		139 170
<b>Utgående ackumulerade anskaffningsvärden</b>	<b>8 876 093</b>	<b>8 876 093</b>
Ingående avskrivningar	-5 444 679	-4 887 501
Årets avskrivningar	-598 796	-557 178
<b>Utgående ackumulerade avskrivningar</b>	<b>-6 043 475</b>	<b>-5 444 679</b>
<b>Utgående redovisat värde</b>	<b>2 832 618</b>	<b>3 431 414</b>

**Not 9 Specifikation andelar finansiella anläggningstillgångar  
Koncernen**

Namn	Bokfört värde
Kapitalförsäkringar	10 615 156
Jambo Roses	69 855
APH NL	5 125 000
	<b>15 810 011</b>

Konsolidering av intresseföretag har gjorts med kapitalandelsmetoden. Koncernens andel av intresseföretaget har justerats med resultatförändringen i detsamma.

MA

2024043008072

### Moderbolaget

Namn	Kapital- andel	Bokfört värde
APH NL	50%	5 125 000
Jambo Roses		69 855
Kapitalförsäkringar		10 615 156
		<b>15 810 011</b>

### Not 10 Finansiella anläggningstillgångar Koncernen

Långfristig fordran A.P.H. Produkter Italia SAS 1 023 210 SEK.

### Moderbolaget

Långfristig fordran A.P.H. Produkter Italia SAS 1 023 210 SEK.

### Not 11 Checkräkningskredit Koncernen

	2023-12-31	2022-12-31
Beviljat belopp på checkräkningskredit uppgår till	8 000 000	4 000 000
Utnyttjad kredit uppgår till	71 432	455 925

### Moderbolaget

	2023-12-31	2022-12-31
Beviljat belopp på checkräkningskredit uppgår till	8 000 000	4 000 000
Utnyttjad kredit uppgår till	71 432	455 925

### Not 12 Långfristiga skulder Koncernen

#### Förfaller senare än 1 år och tidigare än 5 år efter balansdagen

	2023	2022
Svenska Handelsbanken	4 000 000	4 000 000
	<b>4 000 000</b>	<b>4 000 000</b>

#### Förfaller senare än 5 år efter balansdagen

Svenska Handelsbanken	6 240 000	6 660 000
	<b>6 240 000</b>	<b>6 660 000</b>

MA

**Not 13 Långfristiga skulder  
Koncernen**

10 MSEK avser långfristig skuld till ägaren.

**Moderbolaget**

Avser avräkning ägare 10 MSEK.

**Not 14 Bokslutsdispositioner  
Moderbolaget**

	2023	2022
Avsättning till periodiseringsfond	-276 914	0
Återföring från periodiseringsfond	1 465 615	1 607 933
Förändring av överavskrivningar	29 517	-237 103
	<b>1 218 218</b>	<b>1 370 830</b>

**Not 15 Koncessioner, patent, licenser, varumärken samt liknande rättigheter  
Koncernen**

	2023-12-31	2022-12-31
Ingående anskaffningsvärden	1 150 910	
Inköp		1 150 910
<b>Utgående ackumulerade anskaffningsvärden</b>	<b>1 150 910</b>	<b>1 150 910</b>
Årets avskrivningar	-383 640	
<b>Utgående ackumulerade avskrivningar</b>	<b>-383 640</b>	
<b>Utgående redovisat värde</b>	<b>767 270</b>	<b>1 150 910</b>

**Moderbolaget**

	2023-12-31	2022-12-31
Ingående anskaffningsvärden	1 150 910	
Inköp		1 150 910
<b>Utgående ackumulerade anskaffningsvärden</b>	<b>1 150 910</b>	<b>1 150 910</b>
Årets avskrivningar	-383 640	
<b>Utgående ackumulerade avskrivningar</b>	<b>-383 640</b>	
<b>Utgående redovisat värde</b>	<b>767 270</b>	<b>1 150 910</b>

MA

**Not 16 Specifikation andelar i koncernföretag  
Moderbolaget**

<b>Namn</b>	<b>Kapital- andel</b>	<b>Antal andelar</b>	<b>Bokfört värde</b>
Bl. Grossisten i Malmö AB	100%	1 000	100 000
Bl. Grossisten i Västerås AB	100%	1 000	100 000
Helianthus Fastigheter AB	100%	100	6 411 079
			<b>6 611 079</b>

	<b>Org.nr</b>	<b>Säte</b>	<b>Eget kapital</b>	<b>Resultat</b>
Bl. Grossisten i Malmö AB	556565-1428	Malmö	5 965 635	211 228
Bl. Grossisten i Västerås AB	556565-1444	Malmö	12 544 421	1 448 232
Helianthus Fastigheter AB	556576-5715	Malmö	665 590	-50 126

**Not 17 Fordringar hos koncernföretag  
Moderbolaget**

Beloppet består av utlåning till dotterbolaget Helianthus Fastigheter AB.


**Not 18 Obeskattade reserver  
Moderbolaget**

	<b>2023-12-31</b>	<b>2022-12-31</b>
Akkumulerade överavskrivningar	1 768 839	1 798 356
Periodiseringsfond 2017	0	1 465 615
Periodiseringsfond 2018	1 315 132	1 315 132
Periodiseringsfond 2019	1 323 276	1 323 276
Periodiseringsfond 2020	1 892 091	1 892 091
Periodiseringsfond 2021	1 145 969	1 145 969
Periodiseringsfond 2023	276 914	
	<b>7 722 221</b>	<b>8 940 439</b>

MA

2024043008075

Malmö 2024-02-05




Adam Muhr  
Verkställande direktör




Christian Muhr



Marie Felländer Muhr



Jakob Muhr

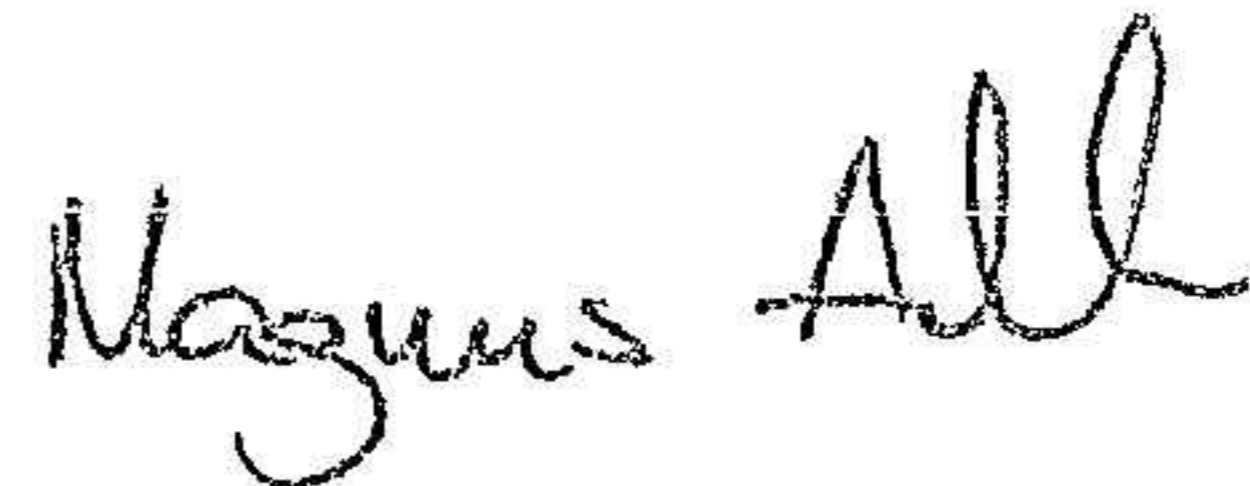


Isak Muhr

Vår revisionsberättelse har lämnats 2024-03-20

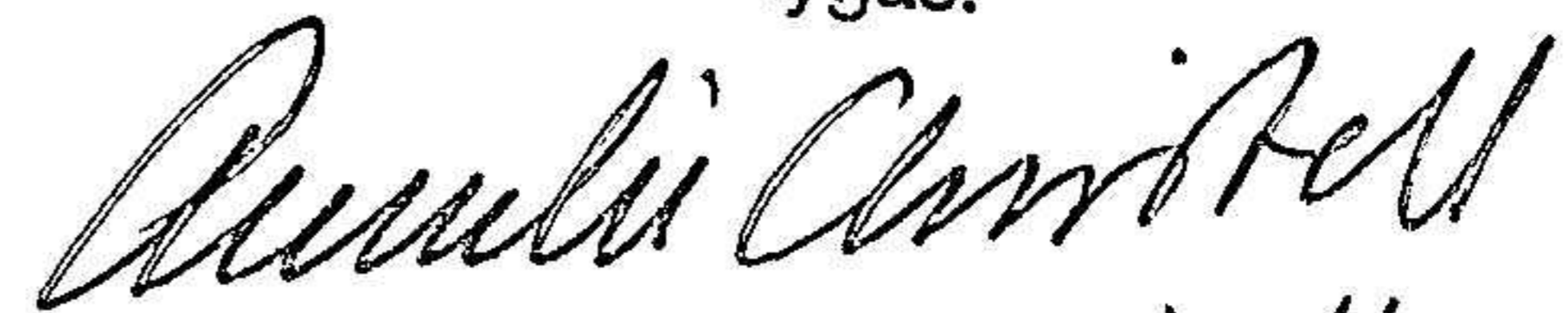


Emma Lindén  
Auktoriserad revisor



Magnus Arleborn  
Godkänd revisor

Fotokopians överensstämmelse  
med originalet intygas:



Annelie Christell

0709-315337

# Revisionsberättelse

Till bolagsstämman i A.P.H. Svenska AB

Org.nr 556188-4254

## Rapport om årsredovisningen och koncernredovisningen

### *Uttalanden*

Vi har utfört en revision av årsredovisningen och koncernredovisningen för A.P.H. Svenska AB för räkenskapsåret 2023.

Enligt vår uppfattning har årsredovisningen och koncernredovisningen upprättats i enlighet med årsredovisningslagen och ger en i alla väsentliga avseenden rättvisande bild av moderbolagets och koncernens finansiella ställning per den 2023-12-31 och av dessas finansiella resultat och kassaflöde för året enligt årsredovisningslagen. Förvaltningsberättelsen är förenlig med årsredovisningens och koncernredovisningens övriga delar.

Vi tillstyrker därför att bolagsstämman fastställer resultaträkningen och balansräkningen för moderbolaget och koncernen.

### *Grund för uttalanden*

Vi har utfört revisionen enligt International Standards on Auditing (ISA) och god revisionssed i Sverige. Vårt ansvar enligt dessa standarder beskrivs närmare i avsnittet *Revisorns ansvar*. Vi är oberoende i förhållande till moderbolaget och koncernen enligt god revisorssed i Sverige och har i övrigt fullgjort vårt yrkesetiska ansvar enligt dessa krav.

Vi anser att de revisionsbevis vi har inhämtat är tillräckliga och ändamålsenliga som grund för våra uttalanden.

### *Styrelsens och verkställande direktörens ansvar*

Det är styrelsen och verkställande direktören som har ansvaret för att årsredovisningen och koncernredovisningen upprättas och att de ger en rättvisande bild enligt årsredovisningslagen. Styrelsen och verkställande direktören ansvarar även för den interna kontroll som de bedömer är nödvändig för att upprätta en årsredovisning och koncernredovisning som inte innehåller några väsentliga felaktigheter, vare sig dessa beror på oegentligheter eller misstag.

Vid upprättandet av årsredovisningen och koncernredovisningen ansvarar styrelsen och verkställande direktören för bedömningen av bolagets och koncernens förmåga att fortsätta verksamheten. De upplyser, när så är tillämpligt, om förhållanden som kan påverka förmågan att fortsätta verksamheten och att använda antagandet om fortsatt drift. Antagandet om fortsatt drift tillämpas dock inte om styrelsen och verkställande direktören avser att likvidera bolaget, upphöra med verksamheten eller inte har något realistiskt alternativ till att göra något av detta.

### *Revisorns ansvar*

Våra mål är att uppnå en rimlig grad av säkerhet om huruvida årsredovisningen och koncernredovisningen som helhet inte innehåller några väsentliga felaktigheter, vare sig dessa beror på oegentligheter eller misstag, och att lämna en revisionsberättelse som innehåller våra uttalanden. Rimlig säkerhet är en hög grad av säkerhet, men är ingen garanti för att en revision som utförs enligt ISA och god revisionssed i Sverige alltid kommer att upptäcka en väsentlig felaktighet om en sådan finns. Felaktigheter kan uppstå på grund av oegentligheter eller misstag och anses vara väsentliga om de enskilt eller tillsammans rimligen kan förväntas påverka de ekonomiska beslut som användare fattar med grund i årsredovisningen och koncernredovisningen.

Som del av en revision enligt ISA använder vi professionellt omdöme och har en professionellt skeptisk inställning under hela revisionen. Dessutom:

- identifierar och bedömer vi riskerna för väsentliga felaktigheter i årsredovisningen och koncernredovisningen, vare sig dessa beror på oegentligheter eller misstag, utformar och utför granskningsåtgärder bland annat utifrån dessa risker och inhämtar revisionsbevis som är tillräckliga och ändamålsenliga för att utgöra en grund för våra uttalanden. Risken för att inte upptäcka en väsentlig felaktighet till följd av oegentligheter är högre än för en väsentlig felaktighet som beror på misstag, eftersom oegentligheter kan innefatta agerande i maskopi, förfalskning, avsiktliga utelämnanden, felaktig information eller åsidosättande av intern kontroll.
- skaffar vi oss en förståelse av den del av bolagets interna kontroll som har betydelse för vår revision för att utforma granskningsåtgärder som är lämpliga med hänsyn till omständigheterna, men inte för att uttala oss om effektiviteten i den interna kontrollen.
- utvärderar vi lämpligheten i de redovisningsprinciper som används och rimligheten i styrelsens och verkställande direktörens uppskattningar i redovisningen och tillhörande upplysningar.
- drar vi en slutsats om lämpligheten i att styrelsen och verkställande direktören använder antagandet om fortsatt drift vid upprättandet av årsredovisningen och koncernredovisningen. Vi drar också en slutsats, med grund i de inhämtade revisionsbevisen, om huruvida det finns någon väsentlig osäkerhetsfaktor som avser sådana händelser eller förhållanden som kan leda till betydande tvivel om bolagets och koncernens förmåga att fortsätta verksamheten. Om vi drar slutsatsen att det finns en väsentlig osäkerhetsfaktor, måste vi i revisionsberättelsen fästa uppmärksamheten på upplysningarna i årsredovisningen och koncernredovisningen om den väsentliga osäkerhetsfaktorn eller, om sådana upplysningar är otillräckliga, modifiera uttalandet om årsredovisningen och koncernredovisningen. Våra slutsatser baseras på de revisionsbevis som inhämtas fram till datumet för revisionsberättelsen. Dock kan framtida händelser eller förhållanden göra att ett bolag och en koncern inte längre kan fortsätta verksamheten.
- utvärderar vi den övergripande presentationen, strukturen och innehållet i årsredovisningen och koncernredovisningen, däribland upplysningarna, och om årsredovisningen och koncernredovisningen återger de underliggande transaktionerna och händelserna på ett sätt som ger en rättvisande bild.
- inhämtar vi tillräckliga och ändamålsenliga revisionsbevis avseende den finansiella informationen för enheterna eller affärsaktiviteterna inom koncernen för att göra ett uttalande avseende koncernredovisningen. Vi ansvarar för styrning, övervakning och utförande av koncernrevisionen. Vi är ensamt ansvariga för våra uttalanden.

Vi måste informera styrelsen om bland annat revisionens planerade omfattning och inriktning samt tidpunkten för den. Vi måste också informera om betydelsefulla iakttagelser under revisionen, däribland de eventuella betydande brister i den interna kontrollen som vi identifierat.

## **Rapport om andra krav enligt lagar och andra författningar**

### ***Uttalanden***

Utöver vår revision av årsredovisningen och koncernredovisningen har vi även utfört en revision av styrelsens och verkställande direktörens förvaltning för A.P.H. Svenska AB för räkenskapsåret 2023 samt av förslaget till dispositioner beträffande bolagets vinst eller förlust.

Vi tillstyrker att bolagsstämman disponerar vinsten enligt förslaget i förvaltningsberättelsen och beviljar styrelsens ledamöter och verkställande direktören ansvarsfrihet för räkenskapsåret.

Särskild förteckning över lån och säkerheter har upprättats i enlighet med vad som föreskrivs i aktiebolagslagen.

### **Grund för uttalanden**

Vi har utfört revisionen enligt god revisions sed i Sverige. Vårt ansvar enligt denna beskrivs närmare i avsnittet Revisorns ansvar. Vi är oberoende i förhållande till moderbolaget och koncernen enligt god revisors sed i Sverige och har i övrigt fullgjort vårt yrkesetiska ansvar enligt dessa krav.

Vi anser att de revisionsbevis vi har inhämtat är tillräckliga och ändamålsenliga som grund för våra uttalanden.

### **Styrelsens och verkställande direktörens ansvar**

Det är styrelsen som har ansvaret för förslaget till dispositioner beträffande bolagets vinst eller förlust. Vid förslag till utdelning innefattar detta bland annat en bedömning av om utdelningen är försvarlig med hänsyn till de krav som bolagets och koncernens verksamhetsart, omfattning och risker ställer på storleken av moderbolagets och koncernens egna kapital, konsolideringsbehov, likviditet och ställning i övrigt.

Styrelsen ansvarar för bolagets organisation och förvaltningen av bolagets angelägenheter. Detta innefattar bland annat att fortlöpande bedöma bolagets och koncernens ekonomiska situation och att tillse att bolagets organisation är utformad så att bokföringen, medelsförvaltningen och bolagets ekonomiska angelägenheter i övrigt kontrolleras på ett betryggande sätt. Verkställande direktören ska sköta den löpande förvaltningen enligt styrelsens riktlinjer och anvisningar och bland annat vidta de åtgärder som är nödvändiga för att bolagets bokföring ska fullgöras i överensstämmelse med lag och för att medelsförvaltningen ska skötas på ett betryggande sätt.

### **Revisorns ansvar**

Vårt mål beträffande revisionen av förvaltningen, och därmed vårt uttalande om ansvarsfrihet, är att inhämta revisionsbevis för att med en rimlig grad av säkerhet kunna bedöma om någon styrelseledamot eller verkställande direktören i något väsentligt avseende:

- företagit någon åtgärd eller gjort sig skyldig till någon försummelse som kan föranleda ersättningsskyldighet mot bolaget, eller
- på något annat sätt handlat i strid med aktiebolagslagen, årsredovisningslagen eller bolagsordningen.

Vårt mål beträffande revisionen av förslaget till dispositioner av bolagets vinst eller förlust, och därmed vårt uttalande om detta, är att med rimlig grad av säkerhet bedöma om förslaget är förenligt med aktiebolagslagen.

Rimlig säkerhet är en hög grad av säkerhet, men ingen garanti för att en revision som utförs enligt god revisions sed i Sverige alltid kommer att upptäcka åtgärder eller försummelser som kan föranleda ersättningsskyldighet mot bolaget, eller att ett förslag till dispositioner av bolagets vinst eller förlust inte är förenligt med aktiebolagslagen.

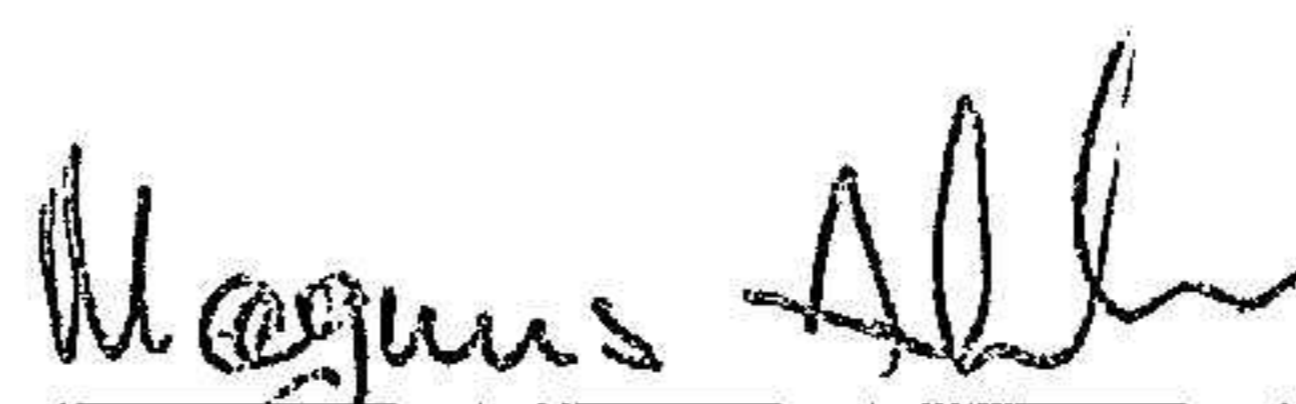
Som en del av en revision enligt god revisions sed i Sverige använder vi professionellt omdöme och har en professionellt skeptisk inställning under hela revisionen. Granskningen av förvaltningen och förslaget till dispositioner av bolagets vinst eller förlust grundar sig främst på revisionen av räkenskaperna. Vilka tillkommande granskningsåtgärder som utförs baseras på vår professionella bedömning med utgångspunkt i

risk och väsentlighet. Det innebär att vi fokuserar granskningen på sådana åtgärder, områden och förhållanden som är väsentliga för verksamheten och där avsteg och överträdelser skulle ha särskild betydelse för bolagets situation. Vi går igenom och prövar fattade beslut, beslutsunderlag, vidtagna åtgärder och andra förhållanden som är relevanta för vårt uttalande om ansvarsfrihet. Som underlag för vårt uttalande om styrelsens förslag till dispositioner beträffande bolagets vinst eller förlust har vi granskat styrelsens motiverade yttrande samt ett urval av underlagen för detta för att kunna bedöma om förslaget är förenligt med aktiebolagslagen.

Malmö den 20 mars 2024

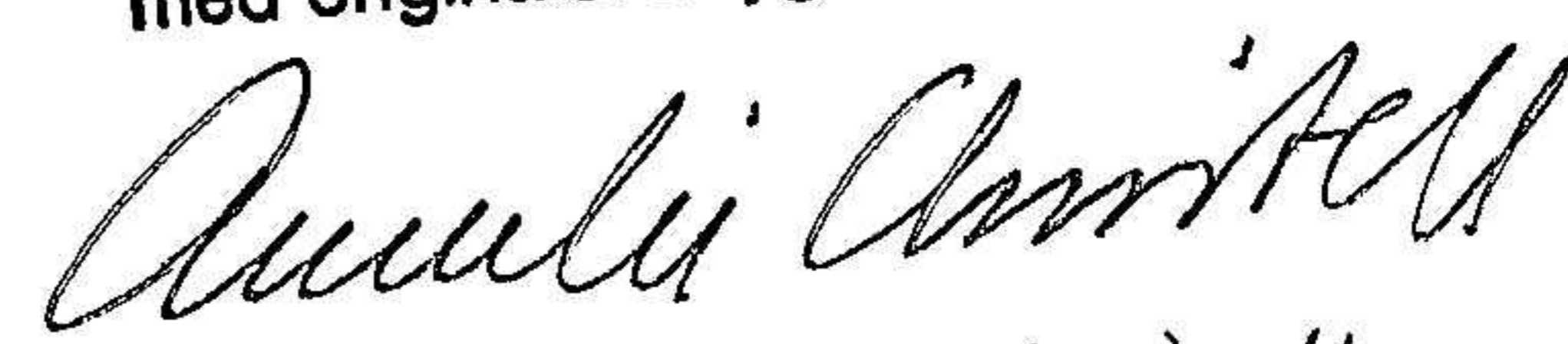


Emma Lindén  
Auktoriserad revisor



Magnus Arleborn  
Godkänd revisor

Fotokopians överensstämmelse  
med originalet intygas:



Annelie Christell  
0709-315337