

ÅRSREDOVISNING
för
Pace Predicts AB


Organisationsnummer 556858-4923

Räkenskapsåret 2023-09-01 - 2024-08-31

FASTSTÄLLELSEINTYG

Undertecknad styrelseledamot intygar härmed att denna kopia av årsredovisningen överensstämmer med originalet, samt att resultat- och balansräkningen fastställts på ordinarie årsstämma 2025-01-10. Stämman beslöt också att godkänna styrelsens förslag till resultatdisposition.

HUDDINGE 2025-01-10



.....
Rikard Wiberg

FÖRVALTNINGSBERÄTTELSE

2(6)

Pace Predicts AB, 556858-4923, Huddinge

Räkenskapsår: 2023-09-01 - 2024-08-31

Styrelsen för Pace Predicts AB, org.nr 556858-4923 med säte i Huddinge, får härmed avge årsredovisning för räkenskapsåret 2023-09-01 - 2024-08-31.

VERKSAMHETEN

Allmänt om verksamheten

Bolaget ska bedriva konsultverksamhet, rådgivning och affärsutveckling inom områden som organisation, kommunikation, innovation, ledning, personal, marknad, ekonomi, försäljning samt tjänste- och produktutveckling och därmed förenlig verksamhet.

Årsredovisningen är upprättad i svenska kronor, SEK.

Flerårsöversikt (tkr)	2023/2024	2022/2023	2021/2022	2020/2021
Nettoomsättning	1 344	1 347	1 705	1 730
Resultat efter finansnetto	499	36	718	412
Soliditet (%)	53	51	59	49

Förändringar i eget kapital

	Aktiekapital	Fritt eget kapital
Belopp vid årets ingång	50 000	515 928
Vinstdisposition enl årsstämma		
Utdelning		-300 000
Årets resultat		286 851
Belopp vid årets utgång	50 000	502 779

Förslag till resultatdisposition

Styrelsen föreslår att tillgängliga medel:

balanserat resultat	215 928
årets resultat	286 851
Summa	502 779

Disponeras sålunda:

i ny räkning balanseras	502 779
Summa	502 779

2025011400674

RESULTATRÄKNING

Pace Predicts AB, 556858-4923, Huddinge
Räkenskapsår: 2023-09-01 - 2024-08-31

3(6)

2025011400675

	Not	2023-09-01 2024-08-31	2022-09-01 2023-08-31
RÖRELSEINTÄKTER			
Nettoomsättning		1 344 000	1 346 900
Summa rörelseintäkter		1 344 000	1 346 900
RÖRELSEKOSTNADER			
Övriga externa kostnader		-205 881	-348 887
Personalkostnader	3	-599 779	-734 683
Av- och nedskrivning anläggningstillgångar		-55 067	-40 182
Summa rörelsekostnader		-860 727	-1 123 753
Rörelseresultat		483 273	223 148
FINANSIELLA POSTER			
Resultat andelar från intresseföretag		0	-191 280
Övriga ränteintäkter		15 953	3 654
Resultat efter finansiella poster		499 226	35 522
BOKSLUTSDISPOSITIONER			
Förändring periodiseringsfond		-130 000	335 000
Resultat före skatt		369 226	370 522
SKATTER			
Skatt på årets resultat		-82 375	-129 199
Årets resultat		286 851	241 323

BALANSRÄKNING

4(6)

Pace Predicts AB, 556858-4923, Huddinge

Räkenskapsår: 2023-09-01 - 2024-08-31

2025011400676

	Not	2024-08-31	2023-08-31
TILLGÅNGAR			
<u>Anläggningstillgångar</u>			
<i>Materiella anläggningstillgångar</i>			
Inventarierr	2	145 568	88 211
Summa materiella anläggningstillgångar		145 568	88 211
<i>Finansiella anläggningstillgångar</i>			
Andelar i intresseföretag		60 000	60 000
Andra långfristiga värdepappersinnehav		904 195	1 215 750
Summa finansiella anläggningstillgångar		964 195	1 275 750
Summa anläggningstillgångar		1 109 763	1 363 961
<u>Omsättningstillgångar</u>			
<i>Fordringar</i>			
Övriga fordringar		182 089	178 161
Summa fordringar		182 089	178 161
Kassa och bank		355 200	15 836
Summa omsättningstillgångar		537 289	193 997
SUMMA TILLGÅNGAR		1 647 052	1 557 958

BALANSRÄKNING

5(6)

Pace Predicts AB, 556858-4923, Huddinge

Räkenskapsår: 2023-09-01 - 2024-08-31

2025011400677

	Not	2024-08-31	2023-08-31
EGET KAPITAL, AVSÄTTNINGAR OCH SKULDER			
<u>Eget Kapital</u>			
<i>Bundet eget kapital</i>			
Aktiekapital		50 000	50 000
Summa bundet eget kapital		50 000	50 000
<i>Fritt eget kapital</i>			
Balanserat resultat		215 928	274 605
Årets resultat		286 851	241 323
Summa fritt eget kapital		502 779	515 928
Summa eget kapital		552 779	565 928
<u>Obeskattade reserver</u>			
Periodiseringsfond		420 000	290 000
Summa obeskattade reserver		420 000	290 000
<u>Skulder</u>			
<i>Kortfristiga skulder</i>			
Leverantörsskulder		42 130	17 970
Övriga kortfristiga skulder		506 753	552 363
Upplupna kostnader förutbetalda intäkter		125 390	131 697
Summa kortfristiga skulder		674 273	702 030
Summa skulder		674 273	702 030
SUMMA EGET KAPITAL, AVSÄTTNINGAR OCH SKULDER		1 647 052	1 557 958

NOTER

6(6)

Pace Predicts AB, 556858-4923, Huddinge

Räkenskapsår: 2023-09-01 - 2024-08-31

Not 1. REDOVISNINGSPRINCIPER

Årsredovisningen är upprättad i enlighet med årsredovisningslagen och BFNAR 2016:10. Årsredovisning i mindre företag.

Definitioner av nyckeltal

Nettoomsättning: Rörelsens huvudintäkter, fakturerade kostnader, sidointäkter samt intäktskorrigeringar.

Resultat efter finansnetto: Resultat efter finansiella intäkter och kostnader men före bokslutsdispositioner och skatter.

Soliditet: Justerat eget kapital i procent av balansomslutningen.

Avskrivningsprinciper för anläggningstillgångar

Avskrivningar enligt plan baseras på ursprungliga anskaffningsvärden minskat med beräknat restvärde.

Följande avskrivningstider tillämpas:

Materiella anläggningstillgångar: Inventarier : Avskrivningstid = 5 år

Not 2. INVENTARIER, PLANENLIG AVSKRIVNING


	2024-08-31	2023-08-31
Ingående anskaffningsvärde	200 909	200 909
Årets inköp	112 424	0
Årets försäljning/utrangering	-38 000	0
Utgående anskaffningsvärde	275 333	200 909
Ingående avskrivningar	-112 698	-72 516
Ingående avskrivning på sålda tillgångar	38 000	0
Årets avskrivningar enligt plan	-55 067	-40 182
Utgående avskrivningar enligt plan	-129 765	-112 698
Utgående bokfört värde	145 568	88 211

Not 3. PERSONAL


	Året	Fg år
Medelantal anställda	1	1
Totalt	1	1

HUDDINGE 2025-01-10

HUDDINGE 2025-01-10



Rikard Wiberg, styrelseledamot, VD



Marlene Wiberg, styrelseledamot, ordf