



EIKOS AB

**Årsredovisning
för räkenskapsåret
2024-01-01 – 2024-12-31**

ÅRSREDOVISNING FÖR PERIODEN 2024-01-01 – 2024-12-31

Styrelsen och verkställande direktören för Eikos AB får härmed avge årsredovisning för räkenskapsåret 1 januari 2024 till 31 december 2024.

Innehåll

FÖRVALTNINGSBERÄTTELSE.....	3
RESULTATRÄKNING.....	9
BALANSRÄKNING	10
KASSAFLÖDESANALYS.....	11
NOTER	12

Fastställelseintyg

Undertecknad styrelseledamot i Eikos AB intygar härmed dels att denna kopia av årsredovisningen överensstämmer med originalet, dels att resultat- och balansräkningen fastställts på årsstämma 2025-02-27. Stämman beslutade också att godkänna styrelsens förslag till resultatdisposition.

Jag intygar även att kopian av revisionsberättelsen överensstämmer med originalet.

Stockholm 2025-07-25



Harald Lundén
Verkställande direktör

2025073003835

FÖRVALTNINGSBERÄTTELSE

Information om verksamheten

Eikos AB bildades i november 2011 och påbörjade sin verksamhet den 1 januari 2012. Bolaget bedriver handel med värdepapper. Verksamheten är finansierad med eget kapital från moderbolaget H. Lundén Holding AB samt utgivandet av B-aktier. Det förvaltade investeringskapitalet, inklusive övervärden, uppgick vid början av 2024 till 710 MSEK. Investeringsportföljen Eikos Alpha förvaltas av H. Lundén Holding AB genom ett förvaltningsavtal mellan Eikos AB och H. Lundén Holding AB. Bolagets redovisningsvaluta är SEK.

Investeringsfilosofi

Målet för verksamheten är att uppnå en god riskjusterad avkastning på investeringskapitalet under olika marknadsförhållanden. Eikos AB investerar i överlåtbara värdepapper; aktier, penningmarknadsinstrument, derivatinstrument och fondandelar. Överlikviditet placeras på konton hos bank. Huvudinriktningen är marknadsnoterade aktier i Norden. Investeringarna görs främst genom ett företagsanalytiskt tillvägagångssätt, d.v.s. större vikt läggs vid val av individuella aktier än vid val av länder eller branscher. De flesta idéer till investeringarna genereras genom att ett stort antal företagsbesök genomförs.

Marknadsutveckling och portföljförvaltarens reflektioner

Första halvan av 2024 var i mångt och mycket en fortsättning på den positiva avslutningen på 2023. Lägre inflation kombinerat med löften om räntesänkningar bäddade för optimism vilket resulterade i starka börser i Norden och framför allt USA. Under det första halvåret blev det emellertid tydligt att förhoppningar om en vändning i den svenska konjunkturen fick skjutas framåt i tiden. Efterfrågan och försäljningsvolymerna indikerade fortfarande svagare tider, vilket också återspeglades i aktiemarknaden.

Konsumentprisindex (KPI) var +0,8% i Sverige i december 2024, jämfört med +4,4% året innan. Riksbanken genomförde sin första räntesänkning i maj och vid årsskiftet stod styrräntan på 2,75% jämfört med 4% ett år tidigare. Den förhållandevis låga räntan i Sverige har lett till en fortsatt svag svensk valuta, vilket har gynnat industribolagen som har en stor del av sin försäljning utomlands.

Den positiva utvecklingen på aktiemarknaderna framförallt i USA var koncentrerad till ett fåtal bolag. Denna trend förstärktes av penningflöden och ökande andel av passiva och momentum-baserade investeringsstrategier. Dessa självförstärkande effekter fungerar på samma sätt när trenden är neråt. Exempelvis föll Novo Nordisk, som tidigare var det största europeiska bolaget sett till marknadsvärdet, med över 20% på en dag i december efter negativa studieresultat.

De stora bolagen i Sverige hade generellt sett en positiv utveckling under året. Många bolag rapporterade oförändrade eller sjunkande volymer, men förmågan att höja priser och den svaga svenska valutans bidrog till oförändrad eller ökad försäljning. De tidigt cykliska bolag som har en svagare prishöjningsförmåga drabbades emellertid mer av den svaga konjunkturen, exempelvis stål- och skogsbolagen. ↵

Geopolitiska osäkerheter förblev ett viktigt tema under året, både i form av militära konflikter och betydande politiska förändringar. Detta gynnade i synnerhet guldpriset som steg 27%. Nästan hälften av jordens befolkning gick till valurnorna under året och Donald Trump vann återigen presidentvalet i USA. Detta ledde initialt till stigande aktiemarknader. Donald Trump har uttryckt intentioner för förändringar inom många områden, exempelvis tullar, den fiskala politiken och utrikespolitiken.

Utveckling Eikos viktigaste marknader 2024

	Sverige	Finland	Norge	Danmark	Estland	Litauen	Slovenien
Utveckling i lokal valuta	8.8%	-1.5%	0.4%	-2.4%	2.1%	12.6%	33.1%
Valutförändring mot SEK	0.0%	2.9%	-1.9%	2.9%	2.9%	2.9%	2.9%
Utveckling i SEK	8.8%	1.5%	-1.5%	0.4%	5.0%	15.5%	36.0%

Källa: Infront

De viktigaste marknader där Eikos har aktiva positioner hade blandad utveckling under året 2024. Norden var relativt sett svagast jämfört med aktiemarknaden i USA. Sverige gick upp med 8,8% och Norge gick upp med 0,4%. Finland och Danmark gick emellertid ner 1,5% och 2,4% vardera. Nedgången i Danmark kan delvis förklaras av raset i Novo Nordisk under andra halvan av året. Slovenien utvecklades starkast och gick upp 33,1%. Litauen hade också ett bra år med en uppgång på 12,6%. Notera att siffrorna anges i lokal valuta.

Investeringsportföljen

Marknadsvärdet på Eikos Alphas investeringsportfölj steg under året med 10,6% före skatt. Portföljens beta-exponering var begränsad under året och portföljens volatilitet var fortsatt lägre än marknadens.

Utveckling per månad

Januari	+0,76%	Juli	+2,65%
Februari	-1,38%	Augusti	+0,53%
Mars	+2,16%	September	-0,70%
April	+1,89%	Oktober	+2,09%
Maj	+2,76%	November	+0,59%
Juni	-0,76%	December	-1,00%

Portföljens bruttoexponering var något lägre än historiskt. En av förklaringarna var en större andel företagscertifikat tack vare högre räntor. Nettoexponeringen ökade gradvis under året framför allt drivet av att vi utökade våra positioner i ett antal stora innehav där vi har starkast övertygelse. Vi ersatte även vår korta exponering i indexterminer med indexoptioner med långa löptider.

Portföljens positionering var relativt defensiv under året med en relativt liten andel cykliska bolag. Detta berodde på att vi hade en försiktig syn på konjunkturen, framför allt i förhållande till aktievärderingarna.

Det danska läkemedelsbolaget H. Lundbeck bidrog mest positivt till portföljens utveckling, vilket också var fallet under 2023. Företaget är verksam i en mindre cyklisk industri och har en kärnportfölj av produkter som genererar stabila kassaflöden. Aktien har haft en låg värdering på grund av att investerare har varit oroliga avseende forskningsportföljen samt osäkerhet när det gäller företagsstyrning. Bolaget fortsatte att leverera stabila resultat under året vilket återspeglades i aktiekursutvecklingen. L

Ericsson var den näst största bidragaren till portföljen under året. Bolaget har en marknadsledande position inom sin kärnverksamhet *Networks*, vilket är en lönsam och kassaflödesgenererande verksamhet. Denna verksamhet har dock överskuggats av betydande förluster i övriga affärsområden, misslyckade förvärv samt utmanande marknadsförhållanden. Efterfrågan i den viktiga nordamerikanska marknaden förbättrades under året samtidigt som investerare återfick förtroendet för bolaget och dess ledning. Detta ledde till en stark aktieutveckling under andra halvan av 2024, framför allt efter att den största ägaren Investor utökade sitt innehav. Vi minskade positionens storlek gradvis mot slutet av året.

Fortum var den tredje största bidragsgivaren till utvecklingen under 2024. Företagets ledning fortsatte med renodlingen av verksamheten genom att sälja icke-strategiska tillgångar vilket stärkte balansräkningen. Efter renodlingen består företagets tillgångar huvudsakligen av vatten- och kärnkraft. Till skillnad från vindkraft så är vatten- och kärnkraft stabila energikällor. Dessutom är möjligheter att bygga ut nya vattenkraftverk begränsade. Enligt vår mening bör vattenkraften värderas som en real tillgång, vilket inte återspeglas av den nuvarande marknadsvärdet på bolaget.

Övriga bolag som bidrog noterbart till portföljens utveckling var KRKA, Kinross Gold och Vår Energi. Det slovenska läkemedelsbolaget KRKA fortsatte att leverera en lönsam tillväxt tillsammans med en ökande utdelning. Aktiepriset följde den fundamentala utvecklingen, men värderingen förblev attraktiv. Det kanadensiska guldgruvbolaget Kinross Gold utgjorde vår exponering mot guld, som vi delvis ser som en försäkring mot massiva penningpolitiska stimulanser och geopolitiska konflikter. Guldpriset ökade under året samtidigt som Kinross Gold levererade operationella förbättringar. Vi minskade vår position gradvis under året. Vår Energi utvecklades också starkt under 2024. Företaget kommer snart ur en investeringscykel och genererar starka kassaflöden varav en stor del delas ut till aktieägarna. Hela sektorn har en låg värdering vilket till stor del beror på många institutioners ovilja att investera i olja.

Våra korta positioner bidrog negativt till utvecklingen under året. Vår korta exponering bestod mestadels av breda indexoptioner samt korta positioner i bolag med höga värderingar, vilket påverkas negativt av högre räntor och därmed högre finansieringskostnader. Däremot hanterade många företag utmaningarna väl medan värderingsmultiplarna ökade under året vilket bidrog till aktiernas positiva utveckling.

Outokumpu bidrog mest negativt bland våra långa positioner. Bolaget är cykliskt och marknaden för rostfritt stål försvagades under året, samtidigt som både VD och CFO slutade. Därtill publicerade företaget en vinstvarning i slutet av året, vilket resulterade i en svag aktieutveckling. Outokumpu är tidigt i cykeln, varför vinstvarningen enligt vår mening är en negativ signal i ett bredare perspektiv, framför allt med tanke på de höga värderingarna avseende många sencykliska bolag.

Det norska oljebolaget Aker BP bidrog negativt till portföljen under året. Till skillnad från Vår Energi har Aker BP haft sjunkande produktionsvolymerna och är på väg in i en investeringscykel. Däremot har värderingen blivit attraktiv och vi har ökat vår position i bolaget. Sportboksleverantören Kambi bidrog också negativt till utvecklingen. Efter en tid med en svag operationell utveckling fick bolaget en ny VD. Den nya VD:n lämnar ett gott intryck och avkastningspotentialen i aktien är hög om bolaget skulle leverera enligt sina mål varför vi fortsätter att äga aktier i bolaget.

Lokalvårdsföretaget Coor Service Management bidrog också negativt till portföljens utveckling under året. Bolaget har inte levererat. Exempelvis förlorade Coor flera

lönsamma kontrakt och delade ut pengar trots en hög skuldsättning i en miljö med stigande räntor. Detta har resulterat i att bolaget har fått en ny styrelseordförande som var bolagets VD tidigare. Coor hade en bra operationell utveckling under den perioden. En rekrytering av en ny VD pågår i skrivande stund och marginella förbättringar i den underliggande verksamheten skulle kunna leda till en betydande uppsida i aktien.

Största aktieinnehaven per 31 december 2024

Innehav	Andel av portföljen	Marknad	Sektor
FORTUM	5.5%	Finland	El
VÅR ENERGI	4.6%	Norge	Energi
AKER BP	4.6%	Norge	Energi
H LUNDBECK	4.1%	Danmark	Läkemedel
KRKA	3.6%	Slovenien	Läkemedel

De fem största innehaven utgjorde 22,4% av substansvärdet per den 31 december 2024. Fortum var det största innehavet vid årsskiftet. Vi har utökat vårt innehav i bolaget då vi anser att värderingen fortfarande inte återspeglar de attraktiva tillgångar som bolaget äger.

De norska energibolagen Vår Energi och Aker BP utgjorde 4,6% vardera per den 31 december 2024. Enligt vår mening genererar de attraktiva kassaflöden vid dagens oljepris samtidigt som värderingarna förblir låga. Den förväntade direktavkastningen var tvåsiffrig i respektive bolag i samband med årsskiftet vilket enligt vår mening utgör en attraktiv avkastning i förhållande till risken.

H. Lundbeck förblir ett av våra största innehav men positionen minskades något på grund av den ökade politiska osäkerheten för hälsosektorn i USA efter valet.

Det slovenska läkemedelsbolaget KRKA har varit ett av våra största innehav under en lång tid. Enligt vår mening fortsätter bolaget att leverera bra resultat medan värderingen förblir låg varför aktien förblir ett av våra kärninnehav.

Fördelning av nettoexponeringen (aktier, obligationer, optioner och terminer) per 31 december 2024

Land	Andel
Norge	26.9%
Finland	23.4%
Slovenien	13.3%
Danmark	9.4%
Estland	7.5%
Litauen	6.7%
Vietnam	6.2%
Sverige	4.8%
Kanada	1.8%
Totalt	100.0%

Portföljens bruttoexponering var 53% och nettoexponeringen uppgick till 46% i samband med årsskiftet. Vi har för närvarande inga valutaterminer för att minska exponeringen mot utländska valutor.

Norge utgjorde 27% av nettoexponeringen vid slutet av året och är portföljens största geografiska marknad efter att vi har ökat våra positioner inom energisektorn. Finland utgjorde 23% och var vår näst största geografiska exponering. Den finska ekonomin har utvecklats svagt, vilket delvis beror på att Finland har påverkats särskilt negativt av kriget i Ukraina. Detta återspeglas tydligt i aktievärderingar som i många fall skapar attraktiva lägen. Vi har adderat ett antal nya innehav, exempelvis fastighetsbolaget Kojamo.

Slovenien utgjorde 13% av nettoexponeringen. Förutom KRKA så har vi köpt aktier i försäkringsbolaget Triglav samt Nova Ljubljanska Bank. Dessa bolag har ledande positioner i sina marknader och har haft en stabil finansiell utveckling samtidigt som värderingarna är låga. Exponeringen i Danmark har minskat till 9% efter att vi avyttrade ett antal innehav. De baltiska länderna Estland och Litauen utgör 7% var. Våra investeringar består av större och stabila bolag Tallink, Siauliu Bankas och Tallinna Sadam. Vietnam utgör 6% av nettoexponeringen. Vietnam befinner sig i en intressant utvecklingsfas med ekonomin som växer med 6-7% årligen. Vi har ett innehav i en investeringsfond vars investeringsfilosofi liknar vår egen.

Sverige utgjorde 5% av nettoexponeringen. Detta beror på att våra korta positioner är noterade i Sverige, inklusive direkta blankningspositioner och säljoptioner.

Nettoexponeringen i Kanada har reducerats till 2% då vi har avyttrat stora delar av Kinross Gold.

Sharpekvoten är det vanligast förekommande och enligt vår bedömning det mest heltäckande måttet för riskjusterad avkastning. Den beräknas genom att portföljens avkastning minskas med den riskfria räntan (SSVX 90) och sedan divideras med risken, definierad som standardavvikelsen. Normalt anses en Sharpekvot högre än 0 tillföra värde och en Sharpekvot högre än 1 vara bra. Eikos Alphas Sharpekvot var 1,5 under året 2024 och har varit 1,3 sedan fondens start. Måttet kan dock bli något missvisande och därför inte helt relevant, exempelvis på grund av de låga räntor som rådde under stora delar av perioden.

Övrigt

Eikos AB har inga anställda eftersom förvaltningen sköts av H. Lundén Holding AB för vilket Eikos AB betalar en administrationsavgift om 1% av investeringskapitalet per år exklusive moms vilket motsvarar SEK 7,625 MSEK inklusive moms.

Ägarförhållande

Eikos AB är ett dotterbolag till H. Lundén Holding AB (556705-9281), med säte i Stockholm.

Förändring av strukturen för investerarna

Per den 1 januari 2022 investerar investerarna via aktier i stället för den tidigare lånestrukturen. I början av 2022 gjordes en nyemission och 43 B-aktier gavs ut. Nyemissionen uppgick till 200 MSEK. Ytterligare en nyemission med 3 B-aktier har genomförts under 2023. Aktiekapitalet utgörs därefter av 125 000 A-aktier och 46 B-aktier.

Väsentliga händelser efter räkenskapsåret

Det förvaltade kapitalet den 1 januari 2025 uppgick till 779 MSEK enligt NAV. Under januari månad steg marknadsvärdet på Eikos Alphas portfölj med 2,85%.

Utveckling av företagets verksamhet, resultat och ställning

	<i>Belopp i Tkr</i>				
	<i>2024-12-31</i>	<i>2023-12-31</i>	<i>2022-12-31</i>	<i>2021-12-31</i>	<i>2020-12-31</i>
Nettoomsättning	668 568	681 538	791 400	592 586	941 760
Balansomslutning	789 415	768 636	696 739	618 356	786 587
Avkastning på eget kapital %	5	10	6	2	18
Soliditet %	93,4	92,1	88,8	95,7	51,8

Definitioner: se not 11

Nettoomsättningen har minskat något jämfört med föregående år. Minskningen beror på ett mindre antal värdepapperstransaktioner än föregående år och säger inget om resultatet i bolaget.

Eget kapital

	<i>Aktie- kapital</i>	<i>Balanserad vinst</i>	<i>Årets vinst vinst</i>	<i>Summa eget kapital</i>
Vid årets början	12 505	629 537	42 166	684 208
Omföring av föreg års vinst		42 166	-42 166	-
Årets resultat			22 238	22 238
Vid årets slut	12 505	671 703	22 238	706 446

Förslag till disposition av företagets resultat

Styrelsen föreslår att fritt eget kapital, årets resultat om 22 237 647 kr samt balanserat resultat om 671 702 959 kr, totalt 693 940 606 kr, disponeras enligt följande:

	<i>Belopp i kr</i>
Balanseras i ny räkning	693 940 606
Summa	693 940 606

Vad beträffar resultat och ställning i övrigt hänvisas till efterföljande resultat- och balansräkning med tillhörande noter

RESULTATRÄKNING

<i>Belopp i Tkr</i>	<i>Not</i>	<i>2024-01-01- 2024-12-31</i>	<i>2023-01-01- 2023-12-31</i>
<i>Rörelsens intäkter</i>			
Nettoomsättning, intäkter från värdepappersrörelsen	1	668 568	681 538
		668 568	681 538
<i>Rörelsens kostnader</i>			
Inköp av värdepapper	1	-621 250	-604 493
Övriga externa kostnader	3	-11 498	-7 790
Summa rörelsekostnader		-632 748	-612 283
Rörelseresultat		35 820	69 255
<i>Resultat från finansiella poster</i>			
Ränteintäkter och liknande resultatposter	4	2 653	1 675
Räntekostnader och liknande resultatposter	5	-530	-1
Resultat efter finansiella poster		37 943	70 929
Bokslutsdispositioner	6	-9 600	-17 777
Resultat före skatt		28 343	53 152
Skatt på årets resultat	7	-6 105	-10 986
Årets resultat		22 238	42 166

L

BALANSRÄKNING

<i>Belopp i Tkr</i>	<i>Not</i>	<i>2024-12-31</i>	<i>2023-12-31</i>
TILLGÅNGAR			
Omsättningstillgångar			
<i>Varulager mm</i>			
Lager av värdepapper	13	712 621	694 881
		712 621	694 881
<i>Kortfristiga fordringar</i>			
Övriga fordringar		5 660	-
Förutbetalda kostnader och upplupna intäkter	8	1 280	6 020
		6 940	6 020
<i>Kassa och bank</i>		69 854	67 735
Summa omsättningstillgångar		789 415	768 636
SUMMA TILLGÅNGAR		789 415	768 636
 EGET KAPITAL OCH SKULDER			
<i>Eget kapital</i>			
<i>Bundet eget kapital</i>			
Aktiekapital		12 505	12 505
		12 505	12 505
<i>Fritt eget kapital</i>			
Balanserad vinst eller förlust		671 703	629 537
Årets resultat		22 238	42 166
		693 941	671 703
Summa eget kapital		706 446	684 208
<i>Obeskattade reserver</i>			
Periodiseringsfonder	9	39 338	29 738
		39 338	29 738
<i>Kortfristiga skulder</i>			
Skatteskulder		9 790	8 921
Övriga kortfristiga skulder		33 141	45 566
Upplupna kostnader och förutbetalda intäkter	10	700	203
		43 631	54 690
SUMMA EGET KAPITAL OCH SKULDER		789 415	768 636

KASSAFLÖDESANALYS

<i>Belopp i Tkr</i>	<i>Not</i>	<i>2024-01-01- 2024-12-31</i>	<i>2023-01-01- 2023-12-31</i>
Den löpande verksamheten			
Resultat efter finansiella poster		37 943	70 930
Justeringar för poster som inte ingår i kassaflödet, m m		-	8 273
		37 943	79 203
Betald inkomstskatt		-5 237	-6 272
Kassaflöde från den löpande verksamheten före förändringar av rörelsekapital		32 706	72 931
<i>Kassaflöde från förändringar i rörelsekapital</i>			
Ökning(-)/Minskning (+) av varulager		-17 739	-88 815
Ökning(-)/Minskning (+) av rörelsefordringar		-921	-4 196
Ökning(+)/Minskning (-) av rörelseskulder		-11 927	-25 480
Kassaflöde från den löpande verksamheten		2 119	-45 560
Investeringsverksamheten			
Kassaflöde från investeringsverksamheten			
Finansieringsverksamheten			
Nyemission		-	32 792
Kassaflöde från finansieringsverksamheten		-	32 792
Årets kassaflöde		2 119	-12 768
Likvida medel vid årets början		67 735	80 503
Likvida medel vid årets slut		69 854	67 735

Kassaflödesanalysen är upprättad enligt indirekt metod ↙

NOTER

Not 1 Redovisningsprinciper

Belopp i Tkr om inget annat anges

Allmänna redovisningsprinciper

Årsredovisningen har upprättats i enlighet med årsredovisningslagen och Bokföringsnämndens allmänna råd BFNAR 2012:1 Årsredovisning och koncernredovisning (K3).

Värderingsprinciper m m

Då bolaget bedriver yrkesmässig handel med värdepapper redovisas intäkter och kostnader som har samband med värdepappershandeln bland rörelsens intäkter och kostnader.

Utländska valutor:

Tillgångar och skulder i utländsk valuta värderas till balansdagens kurs.

Lager av värdepapper:

Lager av värdepapper klassificeras som omsättningstillgång och redovisas till det lägsta av anskaffningsvärde och nettoförsäljningsvärde (balansdagens marknadsvärde). Då bolagets värdepappersportfölj, som innehåller ett stort antal finansiella instrument som handlas på aktiva marknader, är sammansatt utifrån en av bolaget dokumenterad riskspridningsstrategi, sker värdering utifrån en portföljsyn. Detta innebär att eventuell nedskrivning görs med mellanskillnaden av det samlade anskaffningsvärdet och det samlade nettoförsäljningsvärdet för portföljen. Derivat med negativt värde samt skuld för inlånade värdepapper redovisas som kortfristiga skulder.

Fordringar:

Fordringar upptas till det belopp som efter individuell prövning beräknas bli betalt.

Inkomstskatter:

Redovisade inkomstskatter innefattar skatt som ska betalas eller erhållas avseende aktuellt år, justeringar avseende tidigare års aktuella skatt och förändringar i uppskjuten skatt. Värdering av samtliga skatteskulder/-fordringar sker till nominella belopp och görs enligt de skatteregler och skattesatser som är beslutade eller som är aviserade och med stor säkerhet kommer att fastställas. För poster som redovisas i resultaträkningen, redovisas även därmed sammanhängande skatteeffekter i resultaträkningen.

Skatteeffekter av poster som redovisas direkt mot eget kapital redovisas mot eget kapital. L

Ersättningar till anställda

Bolaget har ej några anställda för vilka ersättningar utgått.

Not 2 Anställda och personalkostnader

Bolaget har ej haft några anställda under verksamhetsåret.

Not 3 Arvode och kostnadsersättning till revisorer

	2024-01-01- 2024-12-31	2023-01-01- 2023-12-31
Lüsch & Co Revision AB		
Revisionsuppdrag	92	64

Med revisionsuppdrag avses lagstadgad revision av årsredovisningen och bokföringen samt styrelsens och verkställande direktörens förvaltning samt revision och annan granskning utförd i enlighet med överenskommelse eller avtal.

Detta inkluderar övriga arbetsuppgifter som det ankommer på bolagets revisor att utföra samt rådgivning eller annat biträde som föranleds av iakttagelser vid sådan granskning eller genomförandet av sådana övriga arbetsuppgifter.

Not 4 Ränteintäkter och liknande resultatposter

	2024-01-01- 2024-12-31	2023-01-01- 2023-12-31
Ränteintäkter, övriga	2 653	1 675
Summa	2 653	1 675

Not 5 Räntekostnader och liknande resultatposter

	2024-01-01- 2024-12-31	2023-01-01- 2023-12-31
Räntekostnader, övriga	-530	-1
Summa	-530	-1

Not 6 Bokslutsdispositioner

	2024-01-01- 2024-12-31	2023-01-01- 2023-12-31
Periodiseringsfond, årets avsättning	-9 600	-17 777
Summa	-9 600	-17 777

Not 7 Skatt på årets resultat

	2024-01-01- 2024-12-31	2023-01-01- 2023-12-31
Aktuell skattekostnad	-6 105	-10 986
	-6 105	-10 986

Avstämning av effektiv skatt

	2024-01-01- 2024-12-31		2023-01-01- 2023-12-31	
	Procent	Belopp	Procent	Belopp
Resultat före skatt		28 343		53 152
Skatt enligt gällande skattesats	20,6	5 838	20,6	10 949
Ej avdragsgilla kostnader		109		-
Ej skattepliktiga intäkter	20,6	-3	20,6	-11
Schablonränta på periodiseringsfond	20,6	161	20,6	48
Redovisad effektiv skatt	21,5	-6 105	20,7	-10 986
Differens		-		-

Not 8 Förutbetalda kostnader och upplupna intäkter

	2024-12-31	2023-12-31
Utdelning och Restitution	-	204
Upplupna ränteintäkter	1 071	2 325
Orealiserade vinster valuta termin	-	3 491
Övriga poster	209	-
	1 280	6 020

Not 9 Periodiseringsfonder

	2024-12-31	2023-12-31
Periodiseringsfond, avsatt vid beskattningsår 2021	3 379	3 379
Periodiseringsfond, avsatt vid beskattningsår 2022	8 582	8 582
Periodiseringsfond, avsatt vid beskattningsår 2023	17 777	17 777
Periodiseringsfond, avsatt vid beskattningsår 2024	9 600	-
	39 338	29 738

Av periodiseringsfonder utgör 8 103 628 kr (6 126 028) uppskjuten skatt.

Not 10 Upplupna kostnader och förutbetalda intäkter

	2024-12-31	2023-12-31
Upplupna räntekostnader	440	
Övriga upplupna kostnader	260	203
	700	203

Not 11 Nyckeltalsdefinitioner

Balansomslutning:

Totala tillgångar.

Avkastning på eget kapital:

Resultat efter finansiella poster / Justerat eget kapital.

Soliditet:

(Totalt eget kapital + (100 % - aktuell bolagsskattesats av obeskattade reserver)) / Totala tillgångar.


Not 12 Ställda säkerheter och eventalförpliktelser**Ställda säkerheter**

	2024-12-31	2023-12-31
Ställda säkerheter	39 609	71 453
Eventalförpliktelser	-	-

Not 13 Lager av värdepapper


	2024-12-31	2023-12-31
Värdepapper	712 621	694 881
Totalt	712 621	694 881
Marknadsvärde	722 634	707 285

Stockholm den 27 februari 2025




Björn Björnsson

Ordförande



Martin Gren




Chiquita G.M. Harding



Harald Lundén

Verkställande direktör

Min revisionsberättelse har avgivits den 27 februari 2025



Leif Lüscher

Auktoriserad revisor

Revisionsberättelse

Till bolagsstämman i Eikos AB
Org.nr 556870-7755

Rapport om årsredovisningen

Uttalanden

Jag har utfört en revision av årsredovisningen för Eikos AB för år 2024.

Enligt min uppfattning har årsredovisningen upprättats i enlighet med årsredovisningslagen och ger en i alla väsentliga avseenden rättvisande bild av Eikos ABs finansiella ställning per den 2024-12-31 och av dess finansiella resultat för året enligt årsredovisningslagen. Förvaltningsberättelsen är förenlig med årsredovisningens övriga delar.

Jag tillstyrker därför att bolagsstämman fastställer resultaträkningen och balansräkningen.

Grund för uttalanden

Jag har utfört revisionen enligt International Standards on Auditing (ISA) och god revisionssed i Sverige. Mitt ansvar enligt dessa standarder beskrivs närmare i avsnittet *Revisorns ansvar*. Jag är oberoende i förhållande till Eikos AB enligt god revisorssed i Sverige och har i övrigt fullgjort mitt yrkesetiska ansvar enligt dessa krav.

Jag anser att de revisionsbevis jag har inhämtat är tillräckliga och ändamålsenliga som grund för mina uttalanden.

Styrelsens och verkställande direktörens ansvar

Det är styrelsen och verkställande direktören som har ansvaret för att årsredovisningen upprättas och att den ger en rättvisande bild enligt årsredovisningslagen. Styrelsen och verkställande direktören ansvarar även för den interna kontroll som de bedömer är nödvändig för att upprätta en årsredovisning som inte innehåller några väsentliga felaktigheter, vare sig dessa beror på oegentligheter eller misstag.

Vid upprättandet av årsredovisningen ansvarar styrelsen och verkställande direktören för bedömningen av bolagets förmåga att fortsätta verksamheten. De upplyser, när så är tillämpligt, om förhållanden som kan påverka förmågan att fortsätta verksamheten och att använda antagandet om fortsatt drift. Antagandet om fortsatt drift tillämpas dock inte om beslut har fattats om att avveckla verksamheten.

Revisorns ansvar

Mina mål är att uppnå en rimlig grad av säkerhet om huruvida årsredovisningen som helhet inte innehåller några väsentliga felaktigheter, vare sig dessa beror på oegentligheter eller misstag, och att lämna en revisionsberättelse som innehåller mina uttalanden. Rimlig säkerhet är en hög grad av säkerhet, men är ingen garanti för att en revision som utförs enligt ISA och god revisionssed i Sverige alltid kommer att upptäcka en väsentlig felaktighet om en sådan finns. Felaktigheter kan uppstå på grund av oegentligheter eller misstag och anses vara väsentliga om de enskilt eller tillsammans rimligen kan förväntas påverka de ekonomiska beslut som användare fattar med grund i årsredovisningen.

En ytterligare beskrivning av mitt ansvar för revisionen av årsredovisningen finns på Revisorsinspektionens webbplats: www.revisorsinspektionen.se/revisornsansvar. Denna beskrivning är en del av revisionsberättelsen.

Rapport om andra krav enligt lagar och andra författningar

Uttalanden

Utöver min revision av årsredovisningen har jag även utfört en revision av styrelsens och verkställande direktörens förvaltning för Eikos AB för räkenskapsåret 2024 samt av förslaget till dispositioner beträffande bolagets vinst eller förlust.

Jag tillstyrker att bolagsstämman disponerar vinsten enligt förslaget i förvaltningsberättelsen och beviljar styrelsens ledamöter och verkställande direktören ansvarsfrihet för räkenskapsåret.

Grund för uttalanden

Jag har utfört revisionen enligt god revisions sed i Sverige. Mitt ansvar enligt denna beskrivs närmare i avsnittet Revisorns ansvar. Jag är oberoende i förhållande till Eikos AB enligt god revisors sed i Sverige och har i övrigt fullgjort mitt yrkesetiska ansvar enligt dessa krav.

Jag anser att de revisionsbevis jag har inhämtat är tillräckliga och ändamålsenliga som grund för mina uttalanden.

Styrelsens och verkställande direktörens ansvar

Det är styrelsen som har ansvaret för förslaget till dispositioner beträffande bolagets vinst eller förlust. Vid förslag till utdelning innefattar detta bland annat en bedömning av om utdelningen är försvarlig med hänsyn till de krav som bolagets verksamhetsart, omfattning och risker ställer på storleken av bolagets egna kapital, konsolideringsbehov, likviditet och ställning i övrigt.

Styrelsen ansvarar för bolagets organisation och förvaltningen av bolagets angelägenheter. Detta innefattar bland annat att fortlöpande bedöma bolagets ekonomiska situation och att tillse att bolagets organisation är utformad så att bokföringen, medelsförvaltningen och bolagets ekonomiska angelägenheter i övrigt kontrolleras på ett betryggande sätt. Verkställande direktören ska sköta den löpande förvaltningen enligt styrelsens riktlinjer och anvisningar och bland annat vidta de åtgärder som är nödvändiga för att bolagets bokföring ska fullgöras i överensstämmelse med lag och för att medelsförvaltningen ska skötas på ett betryggande sätt.

Revisorns ansvar

Mitt mål beträffande revisionen av förvaltningen, och därmed mitt uttalande om ansvarsfrihet, är att inhämta revisionsbevis för att med en rimlig grad av säkerhet kunna bedöma om någon styrelseledamot eller verkställande direktören i något väsentligt avseende:

- företagit någon åtgärd eller gjort sig skyldig till någon försummelse som kan föranleda ersättningsskyldighet mot bolaget, eller
- på något annat sätt handlat i strid med aktiebolagslagen, årsredovisningslagen eller bolagsordningen.

Mitt mål beträffande revisionen av förslaget till dispositioner av bolagets vinst eller förlust, och därmed mitt uttalande om detta, är att med rimlig grad av säkerhet bedöma om förslaget är förenligt med aktiebolagslagen.

Rimlig säkerhet är en hög grad av säkerhet, men ingen garanti för att en revision som utförs enligt god revisions sed i Sverige alltid kommer att upptäcka åtgärder eller försummelser som kan föranleda ersättningsskyldighet mot bolaget, eller att ett förslag till dispositioner av bolagets vinst eller förlust inte är förenligt med aktiebolagslagen.

En ytterligare beskrivning av mitt ansvar för revisionen av förvaltningen finns på Revisorsinspektionens webbplats: www.revisorsinspektionen.se/revisornsansvar. Denna beskrivning är en del av revisionsberättelsen.

Stockholm den 27 februari 2025



Leif Lusch, Auktoriserad revisor