

Årsredovisning

för

Ystad Mekaniska AB

559081-9396


Räkenskapsåret

2022

Fastställelseintyg

Undertecknad styrelseledamot intygar härmed, dels att denna kopia på årsredovisningen överensstämmer med originalet, dels att resultat och balansräkningen fastställts på årsstämman den 31 maj 2023. Årsstämman beslöt tillika godkänna styrelsens förslag till resultatdisposition.

Ystad den 31 maj 2023



Jakob Fornander

2025060815078

Årsredovisning


för

Ystad Mekaniska AB

559081-9396

Räkenskapsåret

2022



Styrelsen för Ystad Mekaniska AB, med säte i Ystad, får härmed avge årsredovisningen för räkenskapsåret 2022-01-01 - 2022-12-31.

Årsredovisningen är upprättad i svenska kronor, SEK.

Förvaltningsberättelse

Verksamheten

Allmänt om verksamheten

Bolaget ska bedriva verksamhet inom svets och smide.

Väsentliga händelser under och efter räkenskapsåret

Bolaget har under året bytt namn från Ystads plåt och mekaniska AB till Ystad Mekaniska AB. Aktieägarna har under räkenskapsåret tillfört bolaget 900 400 kr i aktieägartillskott varav 400 000 kr är villkorat.

Bolaget har under räkenskapsårets upprättat kontrollbalansräkning per 2022-07-31 där bolagets egna kapital var negativt. Bolaget har efter kontrollbalansräkningen upprättats tillfört aktieägartillskott om 900 400 kr för att återställa bolagets egna kapital och tillföra rörelsekapital för satsningar framåt.

Det har under augusti 2022 skett förändringar av ägande i bolaget och ägandet ser nu ut enligt nedan.

	Antal aktier
Sydsåne Invest AB	222
Förskolan Oliven AB	50
Jörgen Thelander	28
Fallenbjär Mekaniska AB	100
Christoffer Tell AB	100
	500

Flerårsöversikt (Tkr)	2022	2021	2020	2019	2018
Nettoomsättning	6 422	5 417	5 681	4 755	3 088
Resultat efter finansnetto	-564	-1 169	143	431	-696
Soliditet	25%	6%	4%	-7%	-84%

Förändring i eget kapital

	Aktie- Kapital	Balanserat resultat	Årets resultat
Belopp vid årets ingång	50 000	1 179 330	-1 168 690
Disposition enligt beslut av åretsstämma:		-1 168 690	1 168 690
Ovillkorat aktieägartillskott		500 400	
Villkorat aktieägartillskott		400 000	
Årets resultat			-564 194
Belopp vid årets utgång	50 000	911 040	-564 194

En aktieägare har tillfört 400 000 kr i villkorat aktieägartillskott.

Resultatdisposition

Till årsstämmans förfogande står följande vinstmedel:


Balanserat resultat	911 040
Årets resultat	-564 194
Summa	<u>346 846</u>

Styrelsen föreslår att vinstmedlen disponeras enligt följande:

Balanseras i ny räkning	346 846
Summa	<u>346 846</u>

Vad beträffar företagets resultat och ställning i övrigt, hänvisas till efterföljande resultat- och balansräkningar med tilläggsupplysningar.

2023060815080



Resultaträkning

Belopp i kr	Not	2022-01-01	2021-01-01
		2022-12-31	2021-12-31
Rörelseintäkter, lagförändringar m.m.			
Nettoomsättning		6 422 350	5 416 419
Förändring av pågående arbete för annans räkning		408 000	-107 300
Övriga rörelseintäkter		1 283	137 009
Summa av rörelseintäkter, lagförändringar m.m.		6 831 633	5 446 128
Rörelsekostnader			
Råvaror och förnödenheter		-2 955 942	-2 958 214
Övriga externa kostnader		-2 693 652	-2 617 582
Personalkostnader	2	-1 663 188	-927 685
Avskrivningar av materiella anläggningstillgångar	3	-43 589	-71 951
Summa rörelsekostnader		-7 356 371	-6 575 432
RÖRELSERESULTAT		-524 738	-1 129 304
Finansiella poster			
Övriga ränteintäkter och liknande resultatposter		29	0
Räntekostnader och liknande resultatposter		-39 485	-39 386
Summa finansiella poster		-39 456	-39 386
Resultat efter finansiella poster		-564 194	-1 168 690
RESULTAT FÖRE SKATT		-564 194	-1 168 690
Skatter			
Skatt på årets resultat		0	0
ÅRETS RESULTAT		-564 194	-1 168 690

2023060815081

Balansräkning

Belopp i kr	Not	2022-12-31	2021-12-31
TILLGÅNGAR			
Anläggningstillgångar			
Materiella anläggningstillgångar			
Inventarier, verktyg och installationer	3	87 574	103 563
Summa materiella anläggningstillgångar		87 574	103 563
Summa anläggningstillgångar		87 574	103 563
Omsättningstillgångar			
Varulager m m			
Råvaror och förnödenheter		535 095	425 521
Pågående arbete för annans räkning		408 000	0
Summa varulager m.m.		943 095	425 521
Kortfristiga fordringar			
Kundfordringar		330 119	231 989
Övriga fordringar		12 144	37 808
Förutbetalda kostnader och upplupna intäkter		128 004	149 878
Summa kortfristiga fordringar		470 267	419 675
Kassa och bank			
Kassa och bank		54 033	16 783
Summa kassa och bank		54 033	16 783
Summa omsättningstillgångar		1 467 395	861 979
SUMMA TILLGÅNGAR		1 554 969	965 542

2025060815082

Balansräkning

Belopp i kr	Not	2022-12-31	2021-12-31
EGET KAPITAL OCH SKULDER			
Eget kapital			
<i>Bundet eget kapital</i>			
Aktiekapital (500 aktier)		50 000	50 000
Summa bundet eget kapital		50 000	50 000
<i>Fritt eget kapital</i>			
Balanserad vinst eller förlust		911 040	1 179 330
Årets resultat		-564 194	-1 168 690
Summa fritt eget kapital		346 846	10 640
Summa eget kapital		396 846	60 640
Kortfristiga skulder			
Övriga skulder till kreditinstitut		0	500
Leverantörsskulder		769 618	795 226
Övriga skulder		123 622	39 899
Upplupna kostnader och förutbetalda intäkter		264 883	69 277
Summa kortfristiga skulder		1 158 123	904 902
Summa skulder		1 158 123	904 902
SUMMA EGET KAPITAL OCH SKULDER		1 554 969	965 542

2025060815085

Tilläggsupplysningar

Not 1 Redovisningsprinciper

Allmänna upplysningar

Årsredovisningen är upprättad i enlighet med årsredovisningslagen och BFNAR 2016:10
Årsredovisning i mindre aktiebolag.

Anläggningstillgångar redovisas till anskaffningsvärde minskat med ackumulerade avskrivningar enligt plan och eventuella nedskrivningar.

Avskrivning

Tillämpande avskrivningstider:

Inventarier, verktyg och installationer 5 år


Not 2 Anställda och personalkostnader

	2022-01-01	2021-01-01
	2022-12-31	2021-12-31
Medelantalet anställda		
Män	3	2

Not 3 Inventarier, verktyg och installationer

	2022-12-31	2021-12-31
Ingående anskaffningsvärden	226 484	426 484
Inköp	27 600	0
Försäljning och utträngning	0	-200 000
	254 084	226 484
Ingående avskrivningar	-122 921	-235 661
Försäljning och utträngning	0	158 027
Årets avskrivning enligt plan	-43 589	-45 287
	-166 510	-122 921
Redovisat värde vid årets slut	87 574	103 563

Ystad, 2023-05-31



Jakob Fornander