


Årsredovisning för
GP Bygg i Göteborg AB
559262-4380

Räkenskapsåret
2022-01-01 - 2022-12-31



Förvaltningsberättelse	1
Resultaträkning	2
Balansräkning	3
Noter	5
Underskrifter	6


Fastställelseintyg

Jag intygar att resultaträkningen och balansräkningen har fastställts på årsstämma 2023-06-20.
Årsstämman beslöt att godkänna styrelsens förslag till vinstdisposition.

Jag intygar att innehållet överensstämmer med originalet och att originalet undertecknats av samtliga personer som enligt lag ska underteckna dessa.

Göteborg 2023-06-20

Gezim Bejtja



Förvaltningsberättelse

Styrelsen för GP Bygg i Göteborg AB, 559262-4380, avger följande årsredovisning för räkenskapsåret 2022-01-01 - 2022-12-31.

Verksamheten

Allmänt om verksamheten

Företaget med säte i Göteborg registrerades år 2020 och bedriver sedan dess bygg verksamhet.

Flerårsöversikt

	2022	Belopp i kr 2020/2021
Nettoomsättning	1 960 889	1 945 726
Resultat efter finansiella poster	-80 176	320 770
Soliditet %	28,2	45,2

Förändringar i eget kapital

	Aktiekapital	Balanserat resultat	Årets resultat
Belopp vid årets ingång	25 000	-	251 957
Balanseras i ny räkning		251 957	-251 957
Årets resultat			-80 175
Belopp vid årets utgång	25 000	251 957	-80 175

Resultatdisposition

Till årsstämmans förfogande står följande medel:

	Belopp i kr 2022-01-01- 2022-12-31
Balanserat resultat	251 956
Årets resultat	-80 175
Summa	171 781

Resultaträkning

Belopp i kr

	Not	2022-01-01- 2022-12-31	2020-07-06- 2021-12-31
Rörelseintäkter, lagerförändringar m.m.			
Nettoomsättning		1 960 889	1 945 726
Övriga rörelseintäkter		-	119 093
Summa rörelseintäkter, lagerförändringar m.m.		1 960 889	2 064 819
Rörelsekostnader			
Råvaror och förnödenheter		-367 922	-1 104 147
Övriga externa kostnader		-574 002	-415 503
Personalkostnader	2	-878 422	-21 229
Av- och nedskrivningar av materiella och immateriella anläggningstillgångar		-201 370	-201 715
Summa rörelsekostnader		-2 021 716	-1 742 594
Rörelseresultat		-60 827	322 225
Finansiella poster			
Övriga ränteintäkter och liknande resultatposter		709	-
Räntekostnader och liknande resultatposter		-20 058	-1 455
Summa finansiella poster		-19 349	-1 455
Resultat efter finansiella poster		-80 176	320 770
Resultat före skatt		-80 176	320 770
Skatter			
Skatt på årets resultat		-	-68 813
Årets resultat		-80 176	251 957

Balansräkning

Belopp i kr

Not

2022-12-31

2021-12-31

TILLGÅNGAR

Anläggningstillgångar

Materiella anläggningstillgångar

Maskiner och andra tekniska anläggningar

3

467 885

471 285

Inventarier, verktyg och installationer

135 880

-

Summa materiella anläggningstillgångar

603 765

471 285

Summa anläggningstillgångar

603 765

471 285

Omsättningstillgångar

Kortfristiga fordringar

Övriga fordringar

90 102

40 889

Summa kortfristiga fordringar

90 102

40 889

Kassa och bank

Kassa och bank

4 769

100 721

Summa kassa och bank

4 769

100 721

Summa omsättningstillgångar

94 871

141 610

SUMMA TILLGÅNGAR

698 636

612 895

Balansräkning

Belopp i kr

Not

2022-12-31

2021-12-31

EGET KAPITAL OCH SKULDER

Eget kapital

Bundet eget kapital

Aktiekapital

25 000

25 000

Summa bundet eget kapital

25 000

25 000

Fritt eget kapital

Balanserat resultat

251 956

-

Årets resultat

-80 175

251 957

Summa fritt eget kapital

171 781

251 957

Summa eget kapital

196 781

276 957

Kortfristiga skulder

Skatteskulder

68 611

68 813

Övriga skulder

433 245

267 126

Upplupna kostnader och förutbetalda intäkter

-1

-1

Summa kortfristiga skulder

501 855

335 938

SUMMA EGET KAPITAL OCH SKULDER

698 636

612 895

Noter

Belopp i kr om inget annat anges.

Not 1 Redovisningsprinciper

Årsredovisningen är upprättad i enlighet med årsredovisningslagen och Bokföringsnämndens allmänna råd (BFNAR 2016:10) om årsredovisning i mindre företag.

Avskrivning

Avskrivningar enligt plan baseras på ursprungliga anskaffningsvärden och beräknad nyttjandeperiod. Följande avskrivningstider tillämpas:

Materiella anläggningstillgångar

	År
Maskiner och andra tekniska anläggningar	5
Inventarier, verktyg och installationer	5

Not 2 Medelantalet anställda


	2022-01-01- 2022-12-31	2020-07-06- 2021-12-31
Medelantalet anställda	3	1

Not 3 Maskiner och andra tekniska anläggningar

	2022-01-01- 2022-12-31	2020-07-06- 2021-12-31
Ingående anskaffningsvärden	673 000	
Förändringar av anskaffningsvärden		
Inköp	333 850	673 000
Utgående anskaffningsvärden	1 006 850	673 000
Ingående avskrivningar	-201 715	
Förändringar av avskrivningar		
Årets avskrivningar	-201 370	-201 715
Utgående avskrivningar	-403 085	-201 715
Redovisat värde	603 765	471 285

Underskrifter

Göteborg 2023-06-20



Gezim Bejtja
Styrelseledamot

2023070428650