

ÅRSREDOVISNING

för

VVS Tjänst i Kalmar AB


Org.nr. 556765-2994

Styrelsen får härmed avlämna årsredovisning för räkenskapsåret 2025-01-01 - 2025-12-31

Innehåll	Sida
- förvaltningsberättelse	2
- resultaträkning	4
- balansräkning	5
- noter	7
- underskrifter	8

Undertecknad styrelseledamot i VVS Tjänst i Kalmar AB intygar härmed, dels att denna kopia av årsredovisningen överensstämmer med originalet, dels att resultat- och balansräkning fastställts på årsstämma den 16 februari 2026. Stämman beslöt tillika godkänna styrelsens förslag till vinstdisposition.

Kalmar 2026-02-16



Johan Gardesten

FÖRVALTNINGSBERÄTTELSE

Årsredovisningen är upprättad i svenska kronor, SEK.

Verksamheten

Allmänt om verksamheten

Bolaget bedriver VVS-verksamhet i Kalmarregionen med omnejd.

Företagets säte är Kalmar kommun.

Flerårsöversikt

	2025	2024	2023	2022
Nettoomsättning	6 354 559	5 885 678	7 233 501	5 393 985
Resultat efter finansiella poster	249 384	282 488	196 756	193 983
Soliditet (%)	52,01	59,08	59,66	54,66

Definitioner av nyckeltal, se noter

Förändringar i eget kapital

	Aktiekapital	Balanserat resultat	Årets resultat	Summa eget kapital
Belopp vid årets ingång	100 000	625 833	180 140	905 973
Utdelning		-200 000	0	-200 000
Balanseras i ny räkning		180 140	-180 140	0
Årets resultat			189 076	189 076
Belopp vid årets utgång	100 000	605 973	189 076	895 049

Resultatdisposition

Medel att disponera:

Balanserat resultat	605 973
Årets resultat	189 076
	<u>795 049</u>

Förslag till disposition:

Utdelning	200 000
Balanseras i ny räkning	595 049
	<u>795 049</u>

VVS Tjänst i Kalmar AB

Org.nr. 556765-2994

Förslag till beslut om vinstutdelning

Styrelsen föreslår att utdelning lämnas med 200 000,00 kr. vilket motsvarar 200,00 kr. per aktie.

Styrelsen föreslår att utbetalning av utdelningen skall ske i omedelbar anslutning till årsstämman.

Styrelsen anser att den föreslagna vinstutdelningen är försvarlig med hänsyn till de krav som verksamhetens art, omfattning och risker ställer på storleken av det egna kapitalet samt bolagets konsolideringsbehov, likviditet och ställning i övrigt.

Yttrandet ska ses mot bakgrund av den information som framgår av årsredovisningen. Företagsledningen planerar inga väsentliga förändringar av befintlig verksamhet så som väsentliga investeringar, försäljningar eller avveckling.

Beträffande bolagets resultat och ställning i övrigt hänvisas till efterföljande resultat- och balansräkningar med tillhörande noter.

2026031207456

VVS Tjänst i Kalmar AB

Org.nr. 556765-2994

RESULTATRÄKNING

	Not	2025-01-01 2025-12-31	2024-01-01 2024-12-31
Rörelseintäkter, lagerförändringar m.m.			
Nettoomsättning		6 354 559	5 885 678
Förändring av lager av produkter i arbete, färdiga varor och pågående arbete för annans räkning		-79 832	144 627
Övriga rörelseintäkter		1 621	105 228
Summa rörelseintäkter, lagerförändringar m.m.		<u>6 276 348</u>	<u>6 135 533</u>
Rörelsekostnader			
Råvaror och förnödenheter		-4 295 221	-3 826 007
Övriga externa kostnader		-697 051	-775 235
Personalkostnader	2	-999 817	-1 202 437
Avskrivningar av materiella anläggningstillgångar		-71 780	-90 620
Summa rörelsekostnader		<u>-6 063 869</u>	<u>-5 894 299</u>
Rörelseresultat		212 479	241 234
Finansiella poster			
Resultat från andelar i intresseföretag och gemensamt styrda företag		25 000	25 000
Övriga ränteintäkter och liknande resultatposter		19 478	23 123
Räntekostnader och liknande resultatposter		-7 573	-6 869
Summa finansiella poster		<u>36 905</u>	<u>41 254</u>
Resultat efter finansiella poster		249 384	282 488
Bokslutsdispositioner			
Förändring av periodiseringsfonder		0	-50 000
Förändring av överavskrivningar		0	5 243
Summa bokslutsdispositioner		<u>0</u>	<u>-44 757</u>
Resultat före skatt		249 384	237 731
Skatter			
Skatt på årets resultat		-60 308	-57 591
Årets resultat		<u>189 076</u>	<u>180 140</u>

2026031207457

BALANSRÄKNING

TILLGÅNGAR

Anläggningstillgångar

Materiella anläggningstillgångar

Inventarier, verktyg och fordon

Not

2025-12-31

2024-12-31

Summa materiella anläggningstillgångar

3

123 840

109 220

123 840

109 220

Finansiella anläggningstillgångar

Andelar i intresseföretag och gemensamt styrda företag

4

142 000

142 000

Summa finansiella anläggningstillgångar

142 000

142 000

Summa anläggningstillgångar

265 840

251 220

Omsättningstillgångar

Varulager m.m.

Råvaror och förnödenheter

152 095

231 927

Summa varulager

152 095

231 927

Kortfristiga fordringar

Kundfordringar

531 771

291 080

Fordringar hos intresseföretag och gemensamt styrda företag

200 000

250 000

Övriga fordringar

8 086

307

Summa kortfristiga fordringar

739 857

541 387

Kassa och bank

Kassa och bank

6

639 358

576 025

Summa kassa och bank

639 358

576 025

Summa omsättningstillgångar

1 531 310

1 349 339

SUMMA TILLGÅNGAR

1 797 150

1 600 559

2026031207458

VVS Tjänst i Kalmar AB

Org.nr. 556765-2994

BALANSRÄKNING**EGET KAPITAL OCH SKULDER****Eget kapital****Bundet eget kapital**

Aktiekapital

100 000

100 000

Summa bundet eget kapital

100 000

100 000

Fritt eget kapital

Balanserat resultat

605 973

625 833

Årets resultat

189 076

180 140

Summa fritt eget kapital

795 049

805 973

Summa eget kapital

895 049

905 973

Obeskattade reserver

Periodiseringsfonder

50 000

50 000

Summa obeskattade reserver

50 000

50 000

Långfristiga skulder

Övriga skulder till kreditinstitut

5

0

7 353

Summa långfristiga skulder

0

7 353

Kortfristiga skulder

Övriga skulder till kreditinstitut

0

25 210

Leverantörsskulder

602 921

348 027

Skatteskulder

1 312

1 940

Övriga skulder

138 865

126 660

Upplupna kostnader och förutbetalda intäkter

109 003

135 396

Summa kortfristiga skulder

852 101

637 233

SUMMA EGET KAPITAL OCH SKULDER

1 797 150

1 600 559

2026031207459

NOTER

Not 1 Redovisnings- och värderingsprinciper

Årsredovisningen är upprättad i enlighet med årsredovisningslagen och Bokföringsnämndens allmänna råd (BFNAR 2016:10) om årsredovisning i mindre företag.

Materiella anläggningstillgångar

Tillämpade avskrivningstider:

Inventarier, verktyg och installationer

Antal år

5

Tjänste- och entreprenaduppdrag

Företagets intäkter från uppdrag till fast pris redovisas enligt alternativregeln.

Noter till resultaträkningen

Not 2 Medelantal anställda

2025

2024

Medelantal anställda

Medelantalet anställda bygger på av bolaget betalda närvarotimmar relaterade till en normal arbetstid.

Medelantal anställda har varit

2,00

2,50

Noter till balansräkningen

Not 3 Inventarier, verktyg och fordon

2025-12-31

2024-12-31

Ingående anskaffningsvärden

590 500

590 500

Inköp

154 800

0

Försäljningar/utrangeringar

-114 000

0

Utgående anskaffningsvärden

631 300

590 500

Ingående avskrivningar

-481 280

-390 660

Återförda avskrivningar på

försäljningar/utrangeringar

45 600

0

Årets avskrivningar

-71 780

-90 620

Utgående avskrivningar

-507 460

-481 280

Redovisat värde

123 840

109 220

Not 4 Andelar i intresseföretag och gemensamt styrda företag

Företag

Organisationsnummer

Säte

**Antal Eget kapital
Kap.andel % Resultat**

**Redovisat
värde**

PPG's Fastigheter AB

556817-6068

255

423 587

142 000

Ljungbyholm

50,00%

84 250

142 000

NOTER

	2025-12-31	2024-12-31
Ingående anskaffningsvärden	142 000	142 000
Utgående anskaffningsvärden	142 000	142 000
Redovisat värde	142 000	142 000

Not 5 Långfristiga skulder	2025-12-31	2024-12-31
Förfaller mellan 2 och 5 år	0	7 353
	0	7 353


Not 6 Checkräkningskredit	2025-12-31	2024-12-31
Beviljad checkräkningskredit uppgår till:	300 000	300 000

Övriga noter

Not 7 Ställda säkerheter	2025-12-31	2024-12-31
Företagsinteckningar	500 000	500 000
Tillgångar med äganderättsförbehåll	0	68 400
Summa ställda säkerheter	500 000	568 400


Not 8 Definition av nyckeltal
Soliditet
Justerat eget kapital i procent av balansomslutning

Årsredovisningens innehåll blev klart 2026-02-09



Johan Gardesten
2026-02-16

Fotokopians överensstämmelse
med originalet intygas:



Karl Pettersen

070-2817549